

IPCA e INPC

Janeiro de 2022

9 de fevereiro de 2022

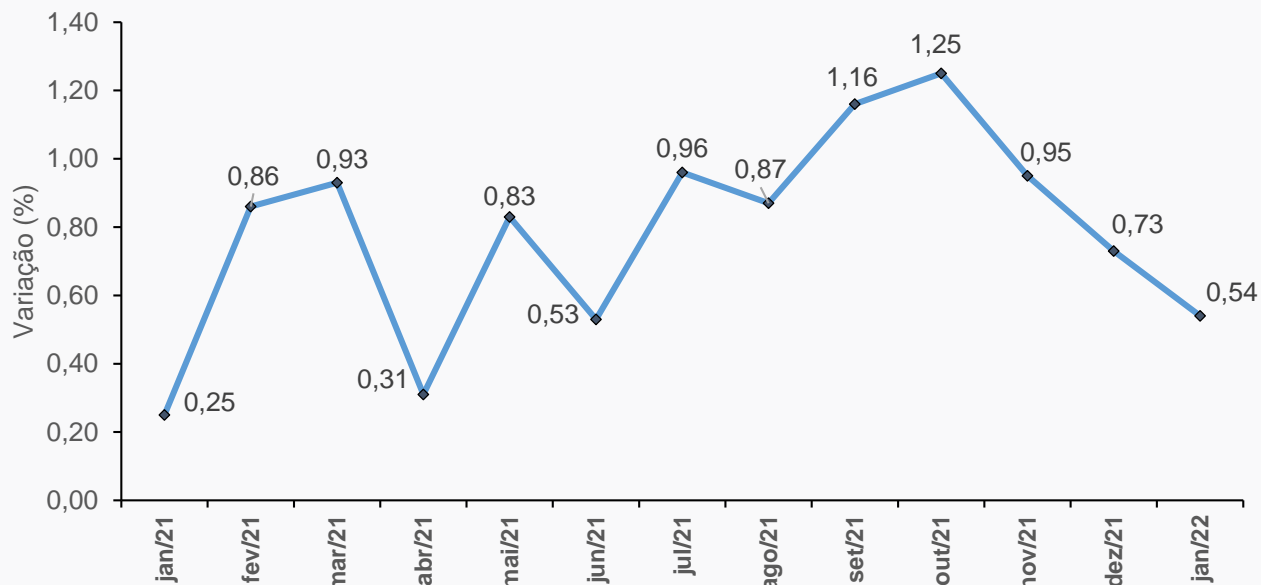
IPCA

IPCA - Quadro resumo

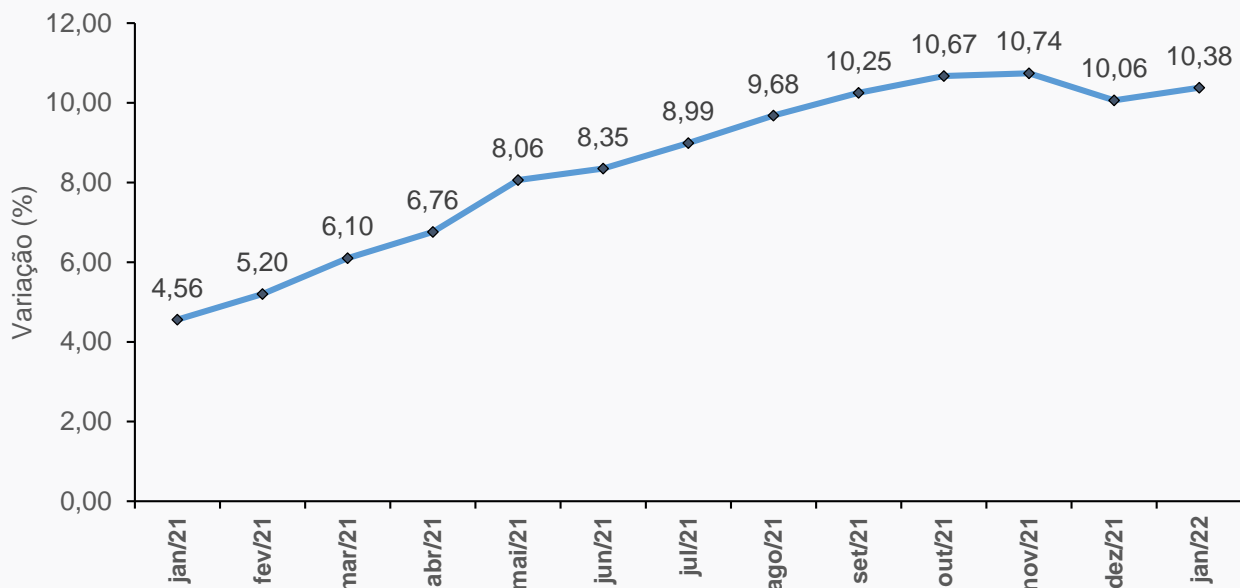
Janeiro/2022	0,54%
Dezembro/2021	0,73%
Ano	0,54%
12 meses	10,38%
Janeiro/2021	0,25%

IPCA – Mês e 12 meses

IPCA - Brasil - Variação mensal

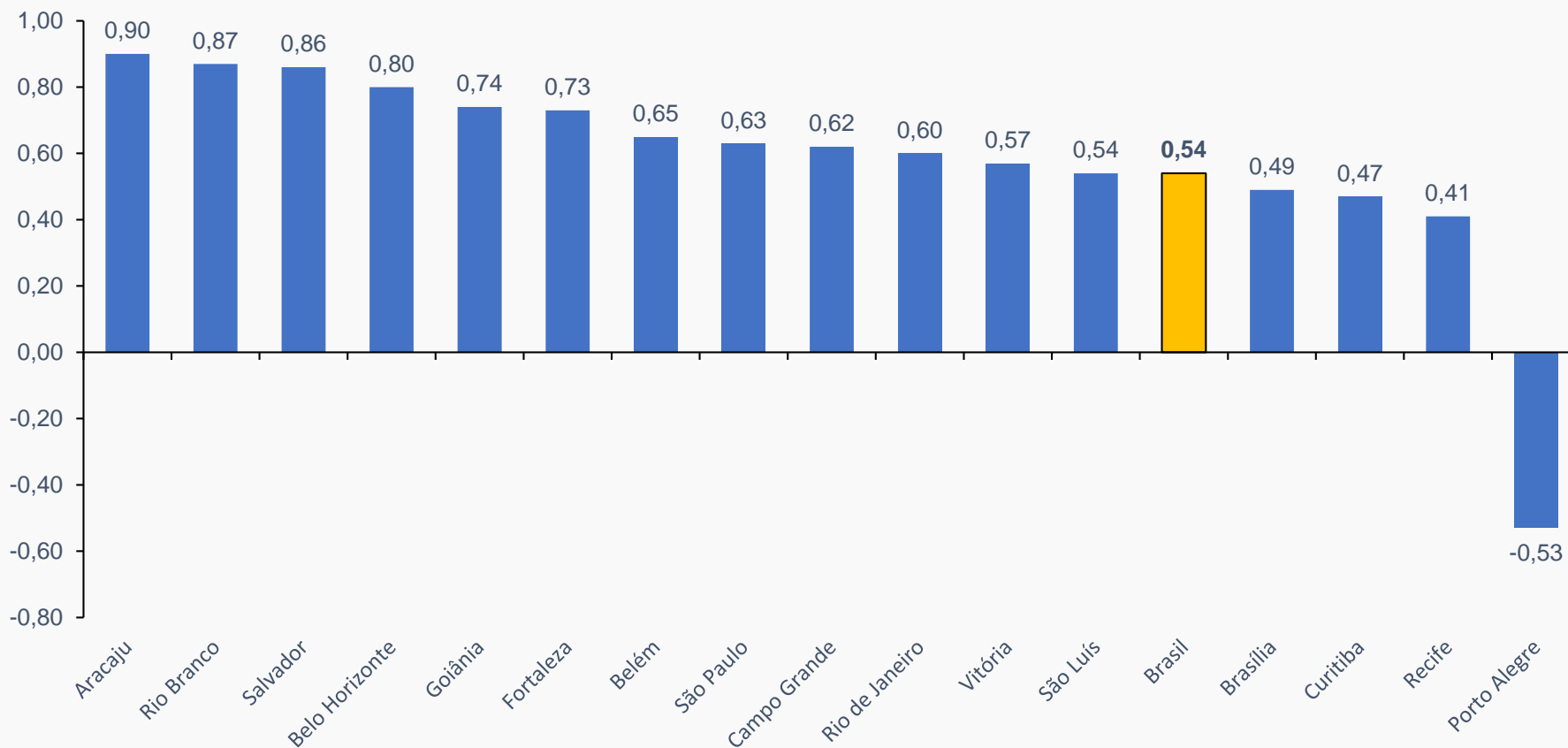


IPCA - Brasil - Variação 12 meses



IPCA – Variação mensal por região – Janeiro/2022

IPCA - Brasil - Variação mensal por região

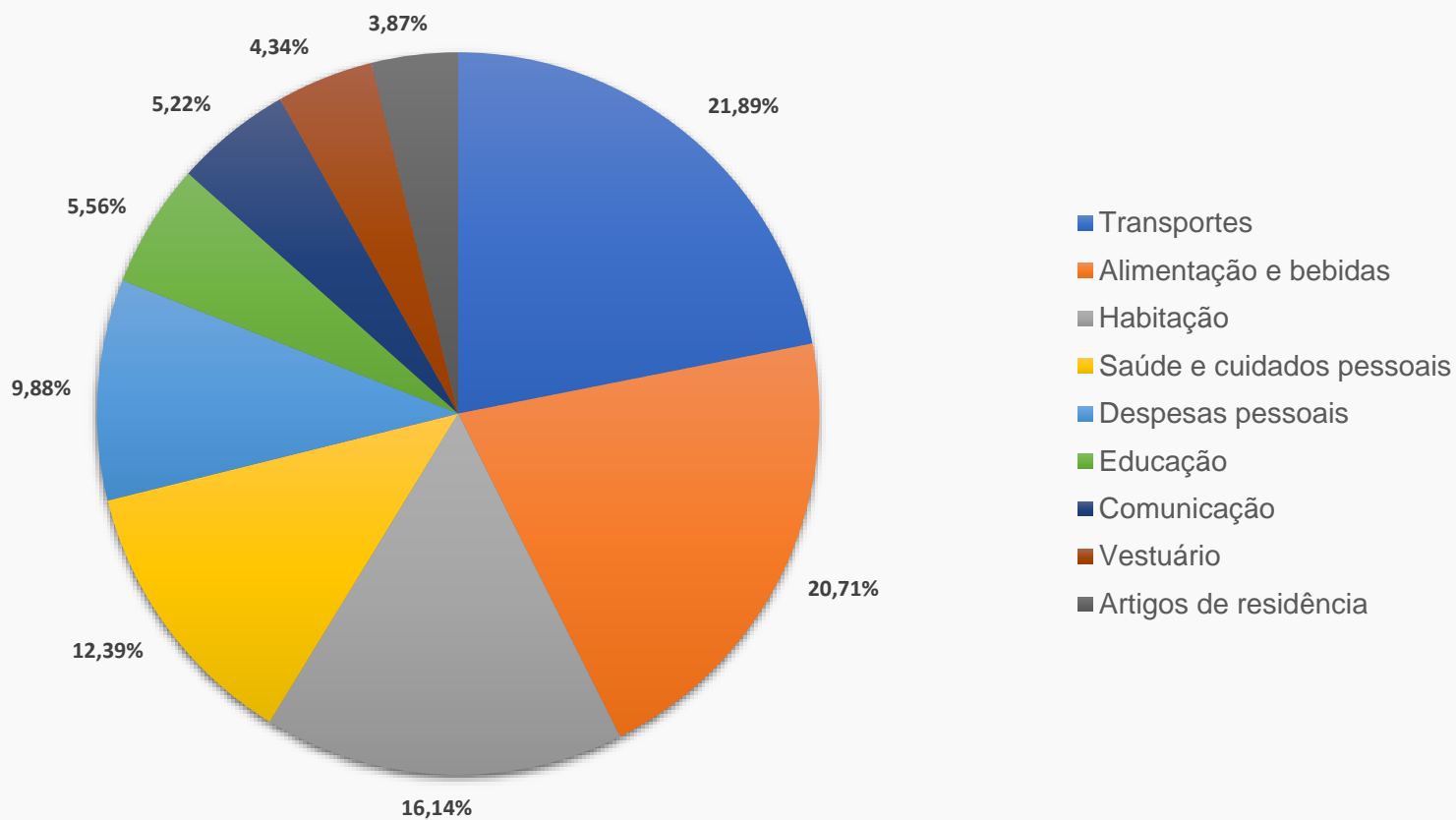


IPCA – Regiões

Região	Peso Regional (%)	Variação (%)		Variação Acumulada (%)
		Dezembro	Janeiro	12 meses
Aracaju	1,03	0,92	0,90	10,70
Rio Branco	0,51	1,18	0,87	11,90
Salvador	5,99	1,04	0,86	11,44
Belo Horizonte	9,69	0,75	0,80	10,09
Goiânia	4,17	0,58	0,74	11,32
Fortaleza	3,23	0,55	0,73	11,03
Belém	3,94	0,95	0,65	8,84
São Paulo	32,28	0,70	0,63	10,02
Campo Grande	1,57	0,47	0,62	11,02
Rio de Janeiro	9,43	0,70	0,60	9,04
Vitória	1,86	0,73	0,57	11,65
São Luís	1,62	0,94	0,54	10,18
Brasília	4,06	0,46	0,49	9,83
Curitiba	8,09	0,51	0,47	12,77
Recife	3,92	1,05	0,41	10,31
Porto Alegre	8,61	0,83	-0,53	10,13
Brasil	100,00	0,73	0,54	10,38

IPCA – Peso dos grupos – Janeiro/2022

Pesos dos grupos (%)

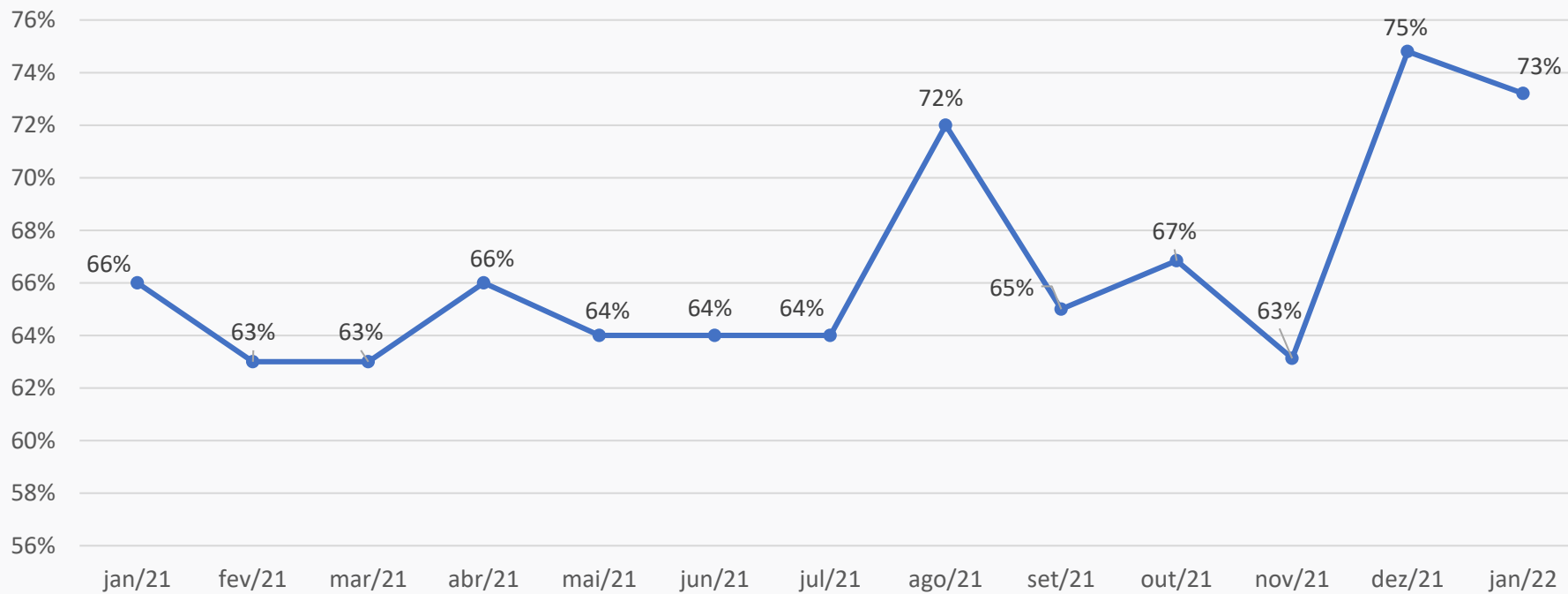


IPCA – Grupos

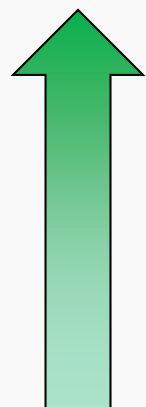
Grupo	Variação (%)		Impacto (p.p.)	
	Dezembro	Janeiro	Dezembro	Janeiro
Índice Geral	0,73	0,54	0,73	0,54
Alimentação e Bebidas	0,84	1,11	0,17	0,23
Habitação	0,74	0,16	0,12	0,03
Artigos de Residência	1,37	1,82	0,05	0,07
Vestuário	2,06	1,07	0,09	0,05
Transportes	0,58	-0,11	0,13	-0,02
Saúde e Cuidados Pessoais	0,75	0,36	0,09	0,04
Despesas Pessoais	0,56	0,78	0,06	0,08
Educação	0,05	0,25	0,00	0,01
Comunicação	0,34	1,05	0,02	0,05

IPCA – Difusão

IPCA - índice de difusão



IPCA – Principais impactos no índice de janeiro



Item	Impacto (p.p.)
Automóvel novo	0,07
Aluguel residencial	0,06
Higiene pessoal	0,05
Combo de telefonia, internet e tv por assinatura	0,05
Carnes	0,04

Item	Impacto (p.p.)
Etanol	-0,03
Transporte por aplicativo	-0,04
Energia elétrica	-0,05
Gasolina	-0,07
Passagem aérea	-0,11



IPCA – Alimentos – Principais altas



Item	Variação (%)		Variação Acumulada (%)
	Dezembro	Janeiro	12 meses
Cenoura	0,46	27,64	21,21
Cebola	20,94	12,43	13,12
Açaí (emulsão)	5,16	10,86	-4,39
Batata-inglesa	-14,55	9,65	-23,64
Hortaliças e verduras	0,08	8,10	12,86
Tomate	-9,21	6,21	20,09
Café moído	8,24	4,75	56,87
Frutas	8,60	3,40	4,11
Biscoito	0,49	2,06	9,44
Carnes	1,38	1,32	9,98
Queijo	-0,92	1,07	14,24
Pão francês	0,66	0,98	6,45

IPCA – Alimentos – Principais quedas

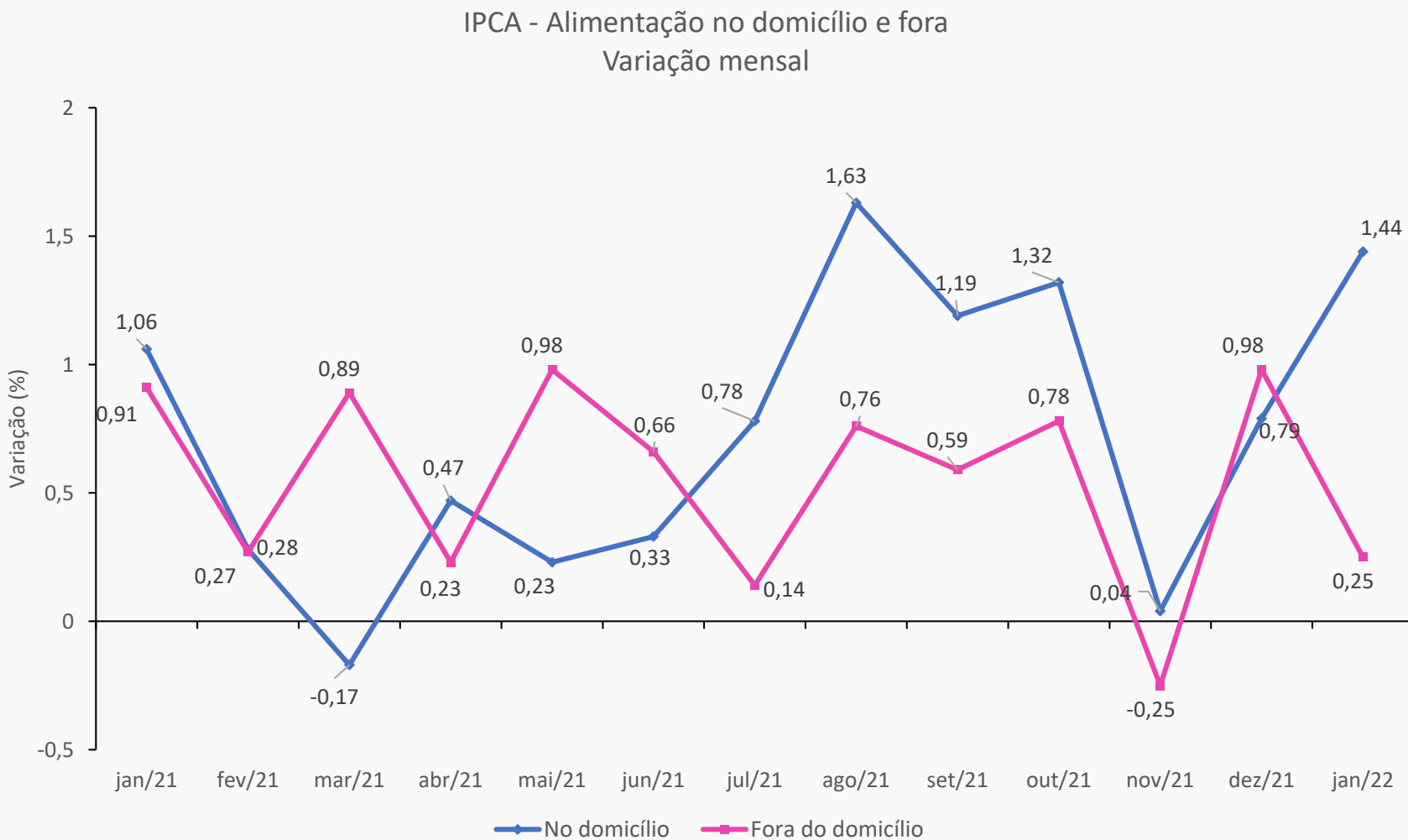
 Quedas

Item	Variação (%)		Variação Acumulada (%)
	Dezembro	Janeiro	12 meses
Arroz	-1,77	-2,66	-19,28
Frango em pedaços	-0,44	-0,71	26,97

IPCA – Alimentação e bebidas – Janeiro/2022

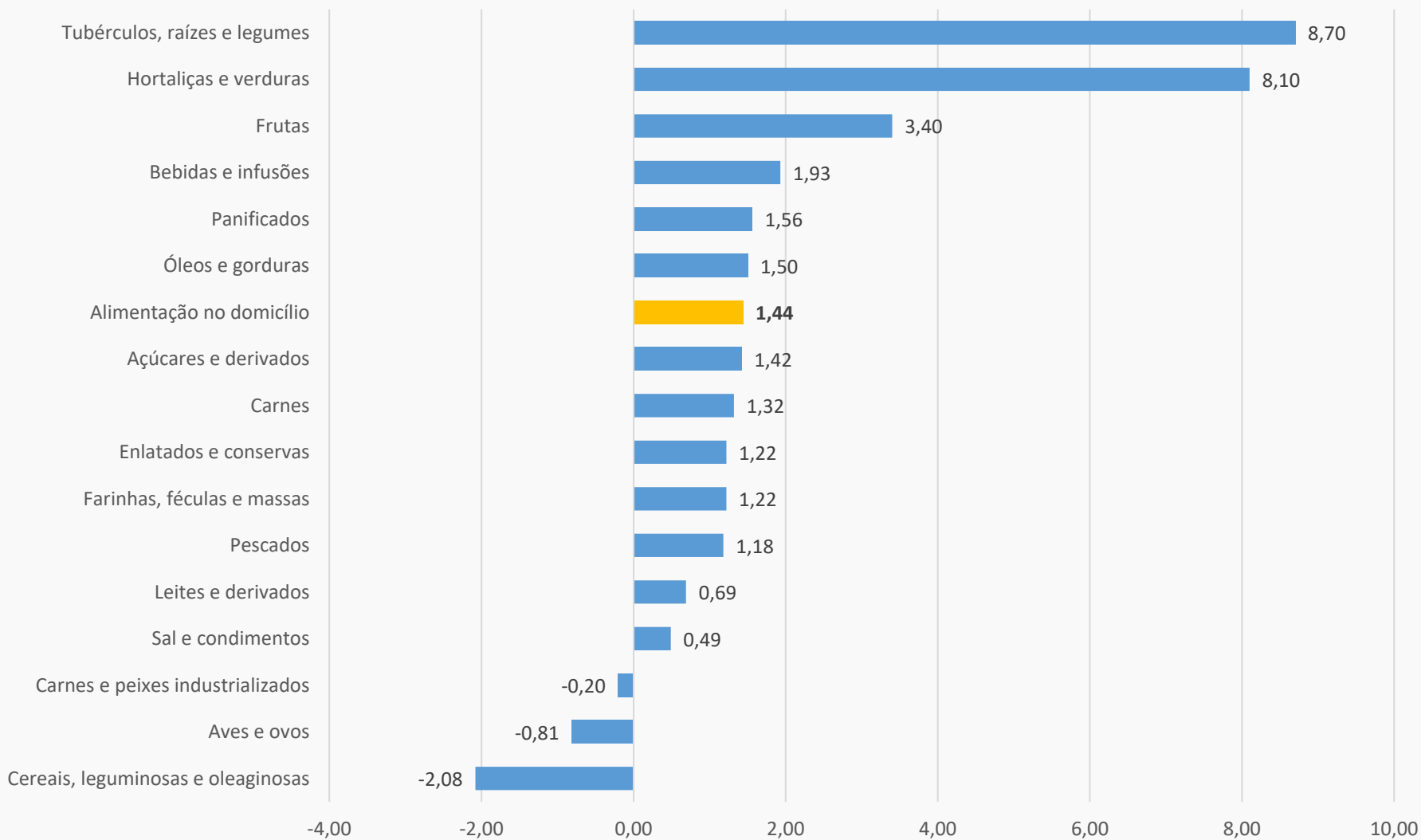
Região	Variação mensal (%)		
	Alimentação e bebidas	Alimentação em casa	Alimentação fora
Belém	2,03	2,37	0,67
Aracaju	1,95	2,31	0,96
Belo Horizonte	1,63	2,07	0,40
Goiânia	1,48	1,98	-0,01
Vitória	1,47	1,74	0,58
Brasília	1,33	1,68	0,77
Rio de Janeiro	1,24	1,58	0,37
Salvador	1,14	1,23	0,85
Curitiba	1,14	1,30	0,73
Fortaleza	1,00	1,29	0,09
São Paulo	0,98	1,49	-0,14
Campo Grande	0,90	0,96	0,68
São Luís	0,86	0,88	0,78
Recife	0,49	0,48	0,52
Porto Alegre	0,35	0,49	-0,04
Rio Branco	0,32	0,40	0,08
Brasil	1,11	1,44	0,25

IPCA – Alimentação no domicílio e fora – mensal



IPCA – Alimentação no domicílio

Varição dos itens no mês de janeiro de 2022




IPCA – Não Alimentícios – Principais altas



Item	Variação (%)		Variação acumulada (%)
	Dezembro	Janeiro	12 meses
Brinquedo	1,33	3,71	12,03
Seguro voluntário de veículo	3,43	3,45	9,62
Combo de telefonia, internet e tv por assinatura	0,00	3,03	3,03
Eletrrodomésticos e equipamentos	1,77	2,86	15,06
Pacote turístico	2,25	2,72	13,55
Motocicleta	1,26	2,45	13,97
Mobiliário	2,07	2,41	16,78
Óleo diesel	-0,33	2,38	45,72
Automóvel novo	1,85	2,19	17,18
Conserto de automóvel	0,28	2,19	8,58
Pneu	2,91	2,19	27,82
Hospedagem	2,27	2,01	11,44
Cinema, teatro e concertos	-0,08	1,90	5,01
Emplacamento e licença	0,09	1,71	2,55
Roupa masculina	2,53	1,64	14,16
Cabeleireiro e barbeiro	0,34	1,61	7,57
Aluguel residencial	0,65	1,54	8,01
Automóvel usado	0,42	1,53	16,04
Higiene pessoal	2,32	1,38	4,50
Tv, som e informática	0,70	1,38	12,39
Cursos diversos	0,02	1,07	2,57
Calçados e acessórios	1,92	0,97	11,35
Roupa infantil	2,11	0,87	9,10
Roupa feminina	2,00	0,78	10,78
Plano de telefonia móvel	0,00	0,76	0,92
Artigos de limpeza	0,91	0,76	7,17
Condomínio	1,11	0,66	4,17
Serviços médicos e dentários	0,35	0,63	4,08
Produtos farmacêuticos	0,06	0,31	6,33

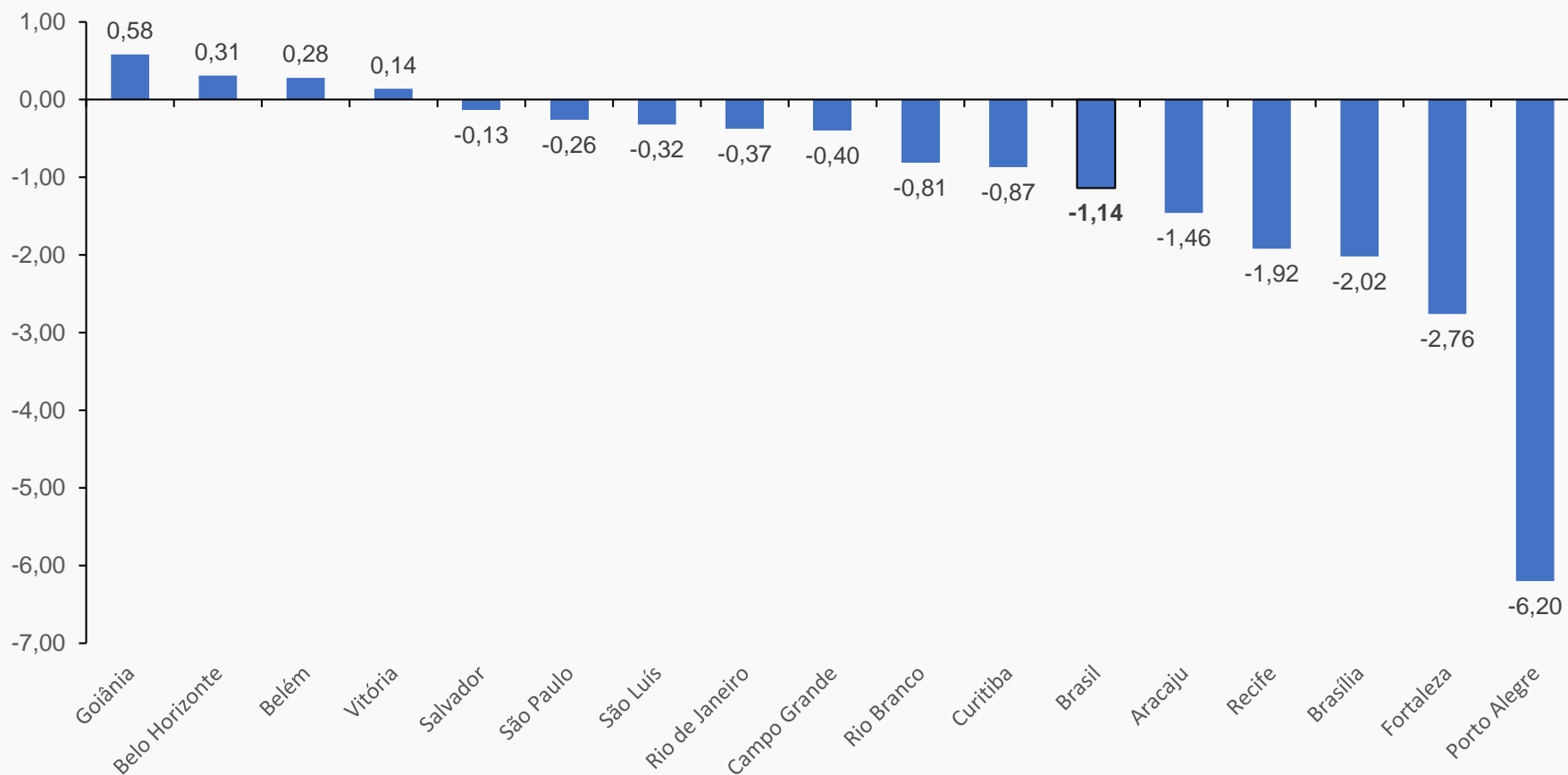
IPCA – Não Alimentícios – Principais quedas

 Quedas

Item	Variação (%)		Variação acumulada (%)
	Dezembro	Janeiro	12 meses
Passagem aérea	10,28	-18,35	19,92
Transporte por aplicativo	11,75	-17,96	24,81
Etanol	-2,96	-2,84	54,95
Gasolina	-0,67	-1,14	42,71
Energia elétrica residencial	0,50	-1,07	27,02
Gás de botijão	0,60	-0,73	31,78
Plano de saúde	-0,06	-0,69	0,95

IPCA – Gasolina por região – variação janeiro/2022

Gasolina - Variação por região



Variação acumulada nos últimos 12 meses: 42,71%

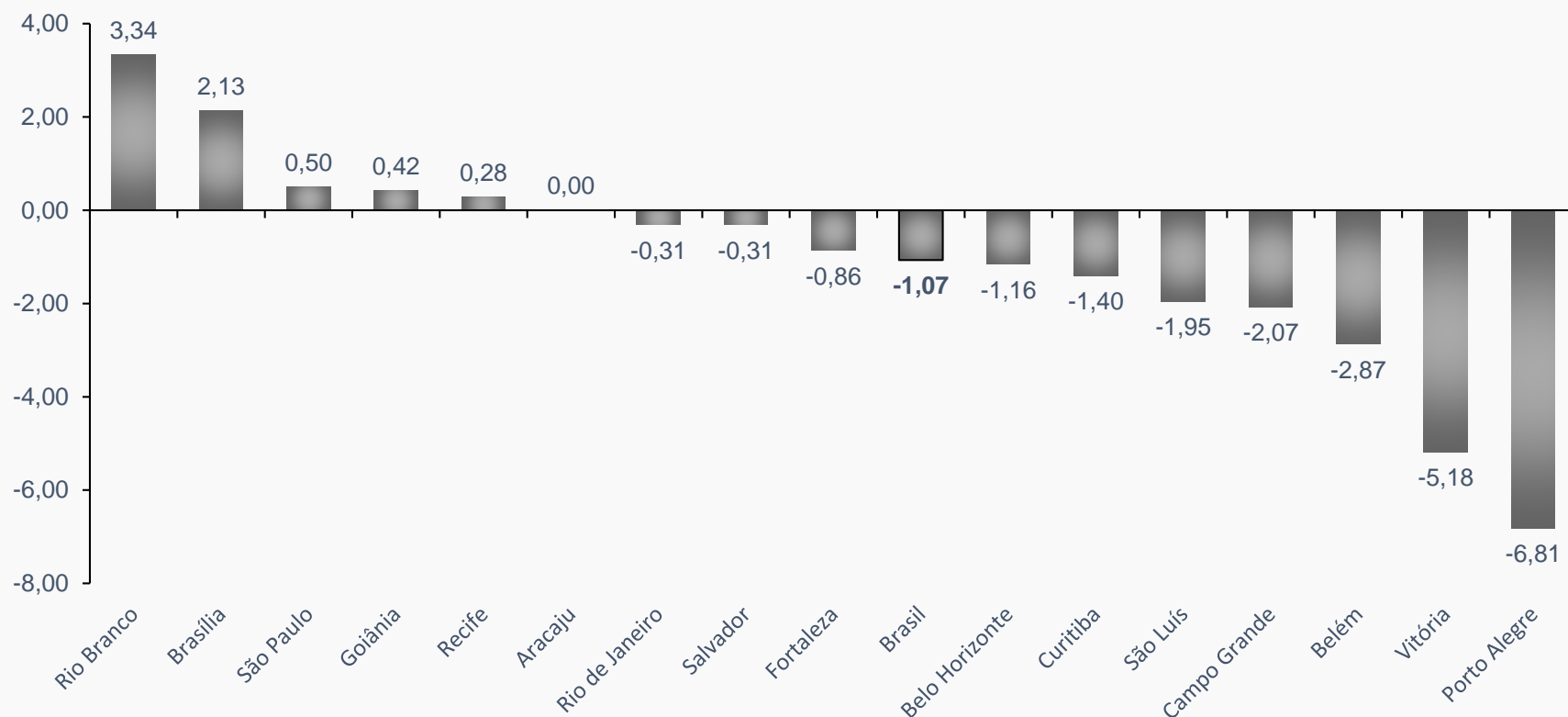
IPCA – Combustíveis por região – variação janeiro/2022

Região	Variação mensal (%)		
	Gasolina	Etanol	Óleo Diesel
Goiânia	0,58	-0,65	2,38
Belo Horizonte	0,31	-1,50	2,81
Belém	0,28	-	3,47
Vitória	0,14	-	0,04
Salvador	-0,13	-2,62	2,21
São Paulo	-0,26	-3,48	4,25
São Luís	-0,32	-	1,30
Rio de Janeiro	-0,37	-3,58	2,04
Campo Grande	-0,40	-2,59	1,3
Rio Branco	-0,81	-	1,09
Curitiba	-0,87	-2,17	2,18
Aracaju	-1,46	-	0,41
Recife	-1,92	-1,35	1,01
Brasília	-2,02	-3,99	1,12
Fortaleza	-2,76	-	0,22
Porto Alegre	-6,20	-	1,42
Brasil	-1,14	-2,84	2,38

IPCA – Energia elétrica – janeiro/2022



IPCA - Energia elétrica - Variação por região



Bandeira de Escassez Hídrica, com custo adicional de R\$ 14,20 para cada 100 kWh consumidos, até abril de 2022.

IPCA – Serviços - mês

Item	Variação (%)	
	Dezembro	Janeiro
IPCA	0,73	0,54
Índice Serviços	0,79	0,39
Alimentação fora do domicílio	0,98	0,25
Aluguel residencial	0,65	1,54
Condomínio	1,11	0,66
Mudança	5,48	0,00
Mão de obra	0,23	0,23
Consertos e manutenção	0,79	0,83
Passagem aérea	10,28	-18,35
Transporte escolar	0,00	0,10
Transporte por aplicativo	11,75	-17,96
Seguro voluntário de veículo	3,43	3,45
Conserto de automóvel	0,28	2,19
Estacionamento	0,44	1,07
Pintura de veículo	0,18	1,61
Aluguel de veículo	9,32	-3,79
Serviços médicos e dentários	0,35	0,63
Serviços laboratoriais e hospitalares	0,17	0,52
Costureira	0,48	0,65

Item	Variação (%)	
	Dezembro	Janeiro
Manicure	2,08	-0,37
Empregado doméstico	0,14	0,13
Cabeleireiro e barbeiro	0,34	1,61
Depilação	1,08	0,43
Despachante	0,97	2,32
Serviço bancário	0,22	0,22
Sobrancelha	0,20	1,10
Clube	0,80	0,72
Tratamento de animais (clínica)	0,52	0,84
Casa noturna	-1,28	-0,63
Hospedagem	2,27	2,01
Pacote turístico	2,25	2,72
Serviço de higiene para animais	1,56	0,11
Cinema, teatro e concertos	-0,08	1,90
Cursos regulares	0,00	0,00
Cursos diversos	0,02	1,07
Plano de telefonia móvel	0,00	0,76
TV por assinatura	0,00	0,00
Acesso à internet	0,00	0,00
Serviços de streaming	0,00	0,00
Combo de telefonia, internet e TV por assinatura	0,00	3,03

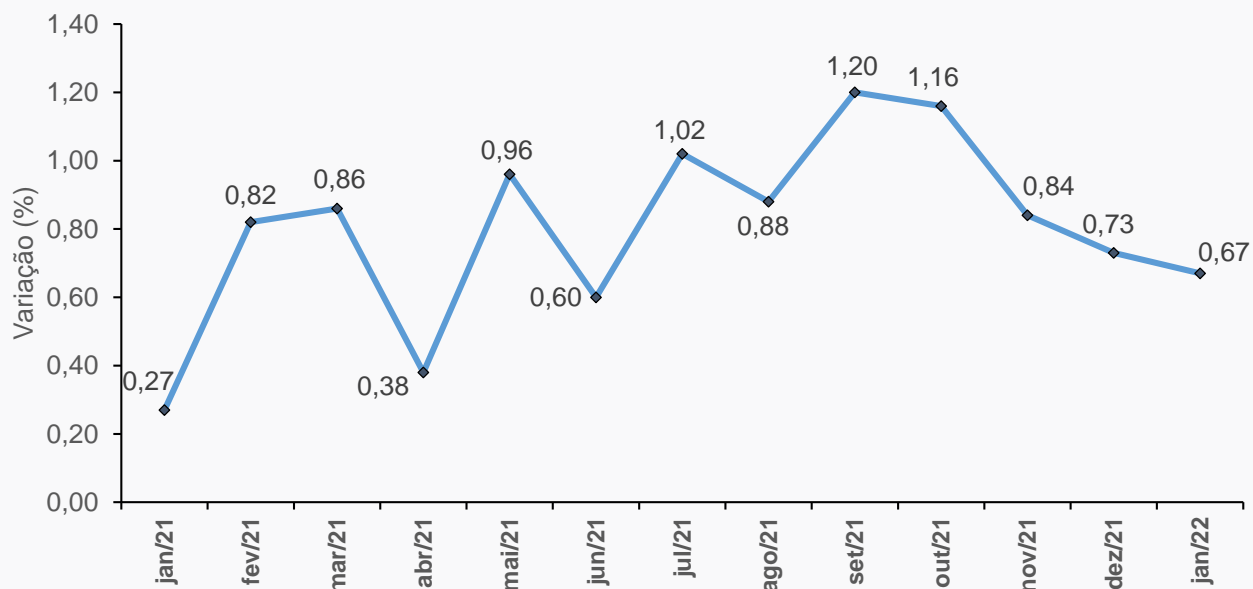
IPCA – Monitorados - mês

Item	Variação (%)	
	Dezembro	Janeiro
IPCA	0,73	0,54
Índice Monitorados	0,05	-0,35
Taxa de água e esgoto	0,65	0,15
Gás de botijão	0,60	-0,73
Gás encanado	6,55	3,13
Energia elétrica residencial	0,50	-1,07
Ônibus urbano	0,00	0,22
Táxi	0,00	1,23
Trem	0,00	0,00
Ônibus intermunicipal	0,07	0,59
Ônibus interestadual	3,94	1,58
Metrô	0,00	0,00
Integração transporte público	0,00	0,00
Emplacamento e licença	0,09	1,71
Multa	0,00	0,00
Pedágio	0,00	0,08
Gasolina	-0,67	-1,14
Óleo diesel	-0,33	2,38
Gás veicular	0,68	-0,86
Produtos farmacêuticos	0,06	0,31
Plano de saúde	-0,06	-0,69
Cartório	0,00	10,51
Conselho de classe	0,06	0,21
Jogos de azar	0,00	0,00
Correio	0,00	0,00
Plano de telefonia fixa	0,00	0,00

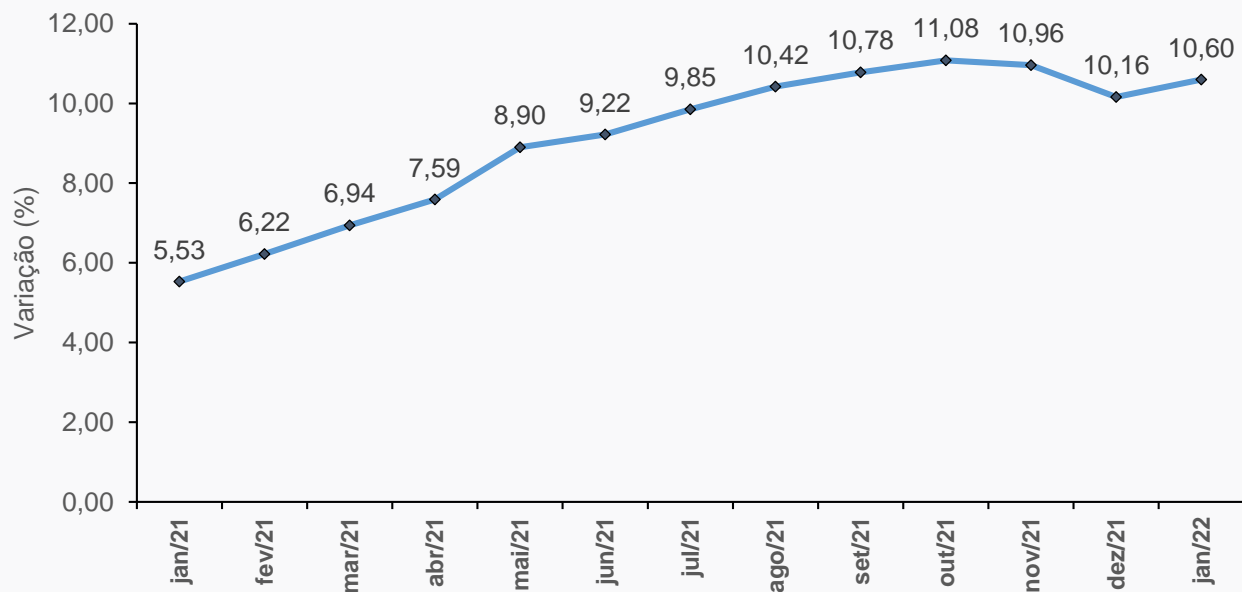
INPC

INPC – Mês e 12 meses

INPC - Brasil - Variação mensal

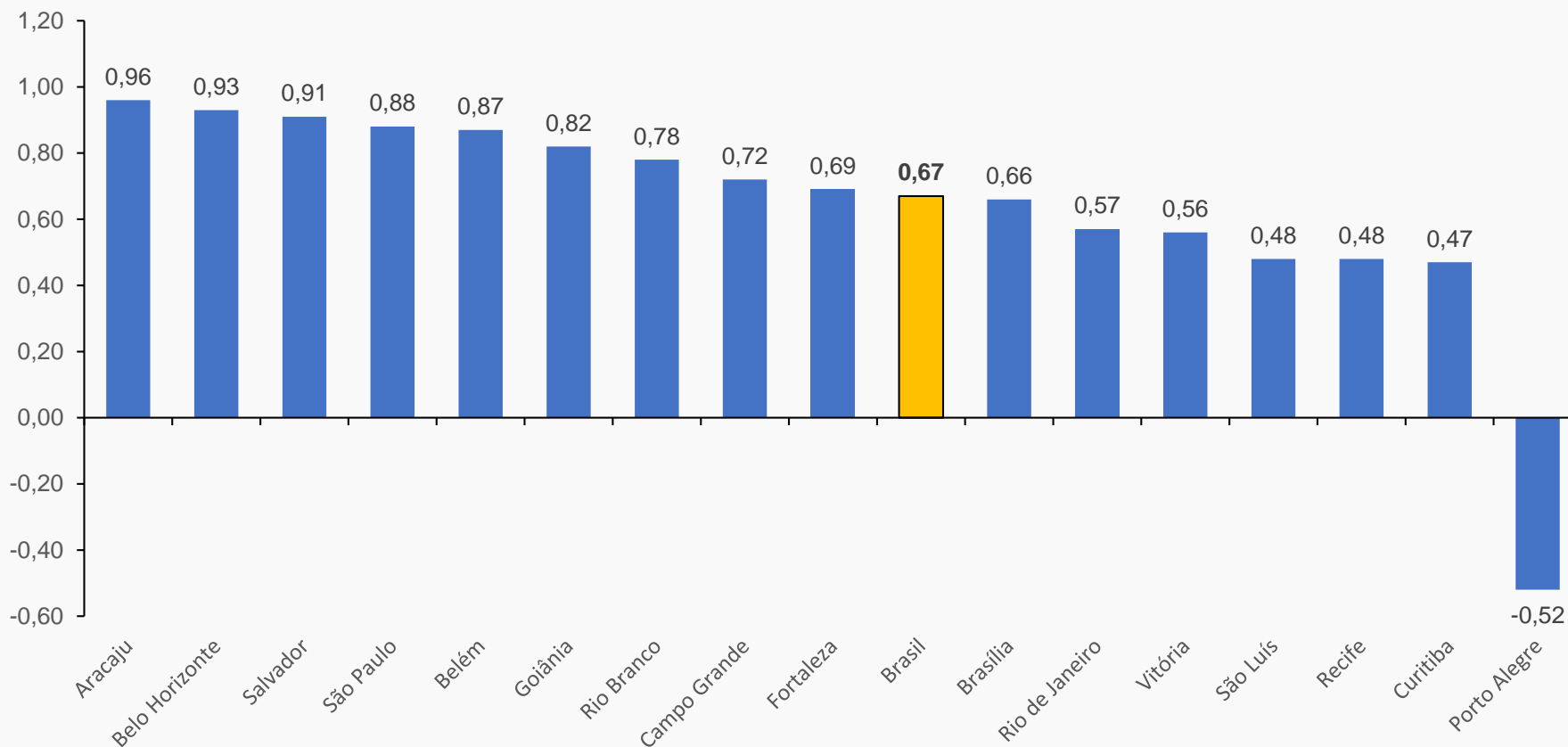


INPC - Brasil - Variação 12 meses



INPC – Variação mensal por região – Janeiro/2022

INPC - Brasil - Variação mensal por região



INPC – Regiões

Região	Peso Regional (%)	Variação (%)		Variação Acumulada (%)
		Dezembro	Janeiro	12 meses
Aracaju	1,29	0,92	0,96	10,32
Belo Horizonte	10,35	0,77	0,93	10,10
Salvador	7,92	1,18	0,91	11,77
São Paulo	24,60	0,60	0,88	10,89
Belém	6,95	0,87	0,87	8,58
Goiânia	4,43	0,67	0,82	10,66
Rio Branco	0,72	1,05	0,78	11,45
Campo Grande	1,73	0,45	0,72	10,97
Fortaleza	5,16	0,59	0,69	11,18
Brasília	1,97	0,49	0,66	10,45
Rio de Janeiro	9,38	0,67	0,57	9,29
Vitória	1,91	0,50	0,56	11,61
São Luís	3,47	0,99	0,48	9,67
Recife	5,60	1,05	0,48	10,03
Curitiba	7,37	0,29	0,47	12,93
Porto Alegre	7,15	0,88	-0,52	10,48
Brasil	100,00	0,73	0,67	10,60

INPC – Grupos

Grupo	Variação (%)		Impacto (p.p.)	
	Dezembro	Janeiro	Dezembro	Janeiro
Índice Geral	0,73	0,67	0,73	0,67
Alimentação e Bebidas	0,76	1,08	0,18	0,25
Habitação	0,64	0,17	0,12	0,03
Artigos de Residência	1,50	1,86	0,07	0,09
Vestuário	2,10	1,19	0,11	0,06
Transportes	0,27	0,19	0,06	0,04
Saúde e Cuidados Pessoais	1,21	0,67	0,13	0,07
Despesas Pessoais	0,59	0,88	0,04	0,07
Educação	0,09	0,23	0,00	0,01
Comunicação	0,43	0,85	0,02	0,05