


Índice de Preços ao Produtor

Indústrias Extrativas e de Transformação

Resultados de dezembro de 2024

04/02/2025

Diretoria de Pesquisas
Coordenação de Estatísticas Conjunturais em Empresas



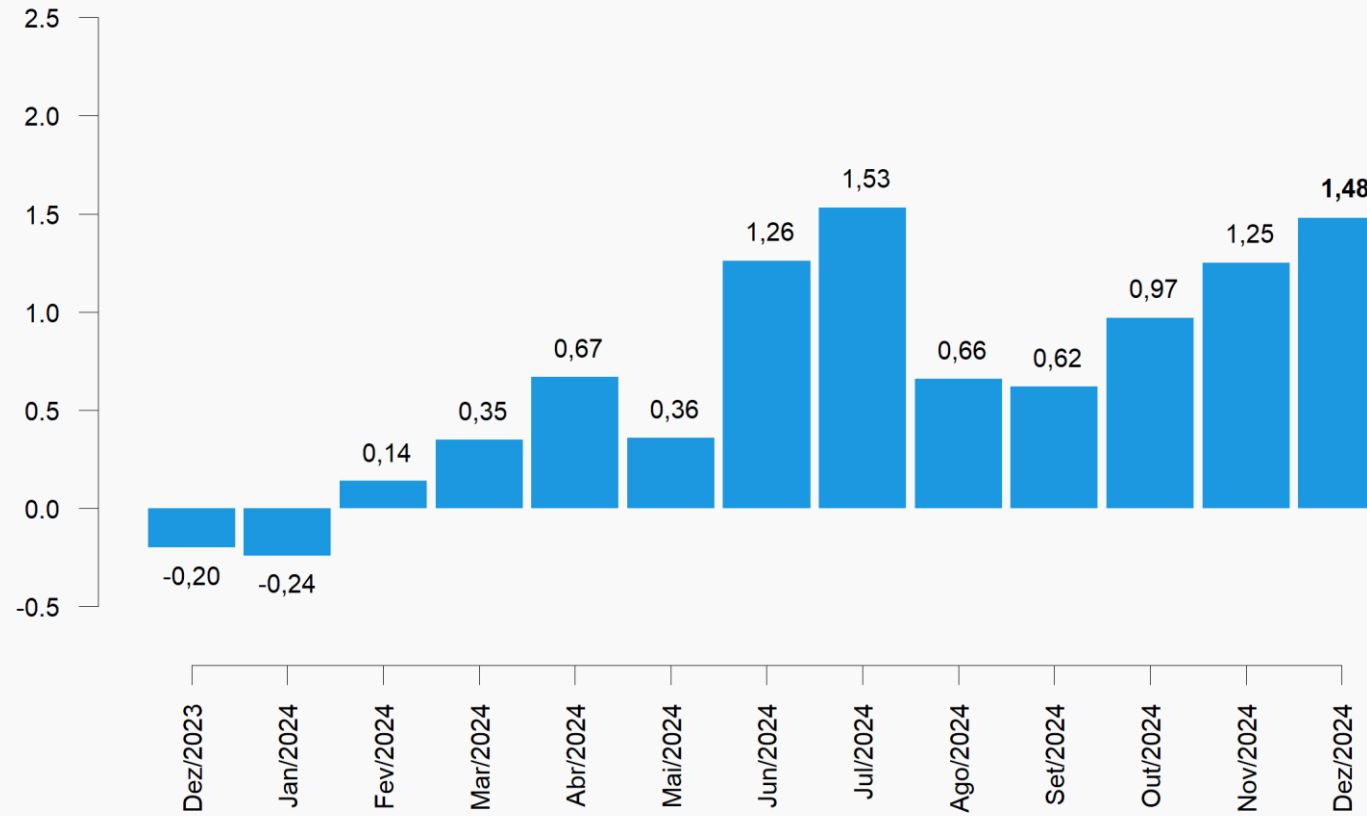
Índice de Preços ao Produtor Indústrias Extrativas e de Transformação

Resultados Dezembro de 2024

Principais Indicadores (%)

Indicador	OUT	NOV	DEZ
Variação Mensal (M/M ₋₁ : mês / mês anterior)	0,97	1,25	1,48
Variação Acumulada no Ano (mês / Dez. do ano anterior)	6,49	7,83	9,42
Variação Acumulada nos Últimos 12 Meses (M/M ₋₁₂ : mês / mesmo mês do ano anterior)	5,92	7,62	9,42

Variação Mensal (%)



Grandes Categorias Econômicas

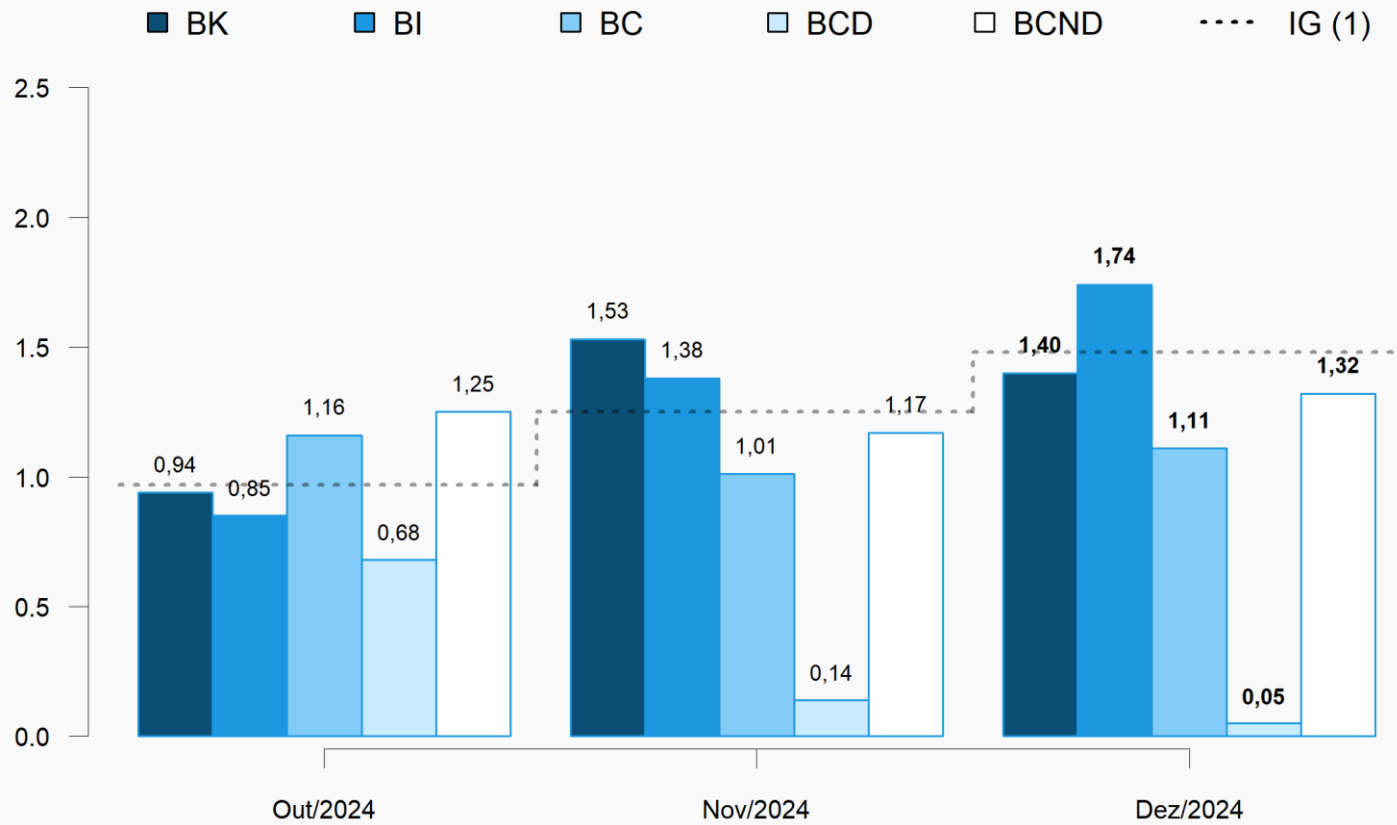
Peso no cálculo do índice* (%)

Grandes Categorias	NOV	DEZ
Bens de Capital (BK)	7,59	7,58
Bens Intermediários (BI)	55,12	55,26
Bens de Consumo (BC)	37,30	37,16
<i>Bens de Cons. Duráveis (BCD)</i>	16,02	15,86
<i>Bens de Cons. Não Duráveis (BCND)</i>	83,98	84,14
Total	100,00	100,00

*Peso amostral atualizado pelo deslocamento do IBF

Grandes Categorias Econômicas

Variação Mensal (%)



(1) IG: Out/2024: 0,97%; Nov/2024: 1,25%; Dez/2024: 1,48%.

Grandes Categorias Econômicas

Influência **Mensal** (p.p.)

Grandes Categorias	NOV	DEZ
Bens de Capital (BK)	0,12	0,11
Bens Intermediários (BI)	0,76	0,96
Bens de Consumo (BC)	0,38	0,42
<i>Bens de Cons. Duráveis (BCD)</i>	0,01	0,00
<i>Bens de Cons. Não Duráveis (BCND)</i>	0,37	0,41
Total	1,25	1,48

Grandes Categorias Econômicas

Produtos com maior influência: Mensal

Produtos	Influência		Variação (%)
	Sinal	Valor (p.p.)	
Aviões de peso superior a 2.000 kg	+		
Caminhão-trator, para reboques e semirreboques	+		
Semeadores, plantadeiras ou adubadores	-		
Tratores agrícolas	+		
PC desktops	-		
Máquinas portáteis para furar, serrar, cortar ou aparafusar	+	1,40	1,40
Máquinas para colheita	+		
Aparelhos elevadores ou transportadores para mercadorias	+		
Motores elétricos	+		
Secador prod. agrícola uso nas ind. de alimento/bebida/fumo	+		
Demais 52 produtos		0,00	

Bens de Capital

Grandes Categorias Econômicas

Produtos com maior influência: Mensal

Produtos	Influência		Variação (%)
	Sinal	Valor (p.p.)	
Min. ferro e seus concentrados, exc. pelotizado/sinterizado	+		
Óxido de alumínio (alumina calcinada)	+		
Resíduos da extração de soja	+		
Pasta química madeira, à soda/sulfato, exc. pasta dissolução	-		
Adbos ou fertilizantes à base de NPK	+		
Ouro para usos não monetários	+	1,10	1,74
Óleos combustíveis, exceto diesel	+		
Açúcar cristal	+		
Açúcar VHP (very high polarization)	+		
Óleo de soja em bruto, mesmo degomado	+		
Demais 214 produtos		0,64	

Bens Intermediários

Grandes Categorias Econômicas

Produtos com maior influência: Mensal

Produtos	Influência		Variação (%)
	Sinal	Valor (p.p.)	
Aparelho de ar condicionado de parede/janela/transportável	-		
Automóvel passageiro, a gasolina ou bicombustível	+		
Máquinas de lavar ou secar roupa para uso doméstico	-		
Televisores (receptores de televisão)	+		
Receptor-decodificador de sinais de vídeo codificados	+		
Motocicletas com mais de 50cm ³	+	0,03	0,05
Poltronas e sofás de madeira, exceto para escritório	+		
Assentos de metal, exceto para escritório	+		
Fogões de cozinha para uso doméstico	+		
Armários metálicos de uso residencial	+		
Demais 12 produtos		0,02	

Bens de Consumo Duráveis

Grandes Categorias Econômicas

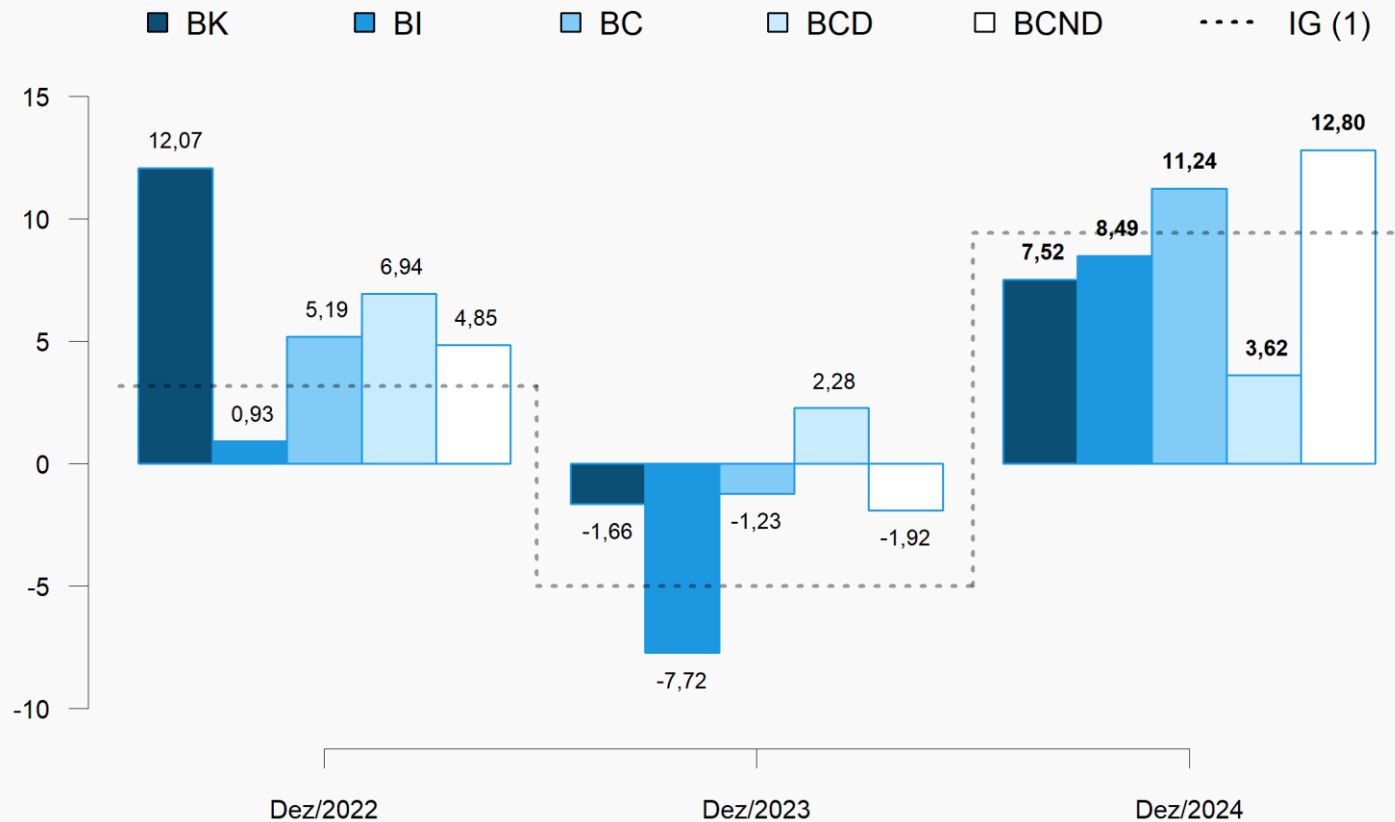
Produtos com maior influência: Mensal

Produtos	Influência		Variação (%)
	Sinal	Valor (p.p.)	
Carnes de bovinos frescas ou refrigeradas	+		1,32
Sucos concentrados de laranja	+		
Carnes e miudezas de aves congeladas	+		
Carnes de bovinos congeladas	+		
Café torrado e moído	+	1,05	
Álcool etílico (anidro ou hidratado)	+		
Leite esterilizado / UHT / Longa Vida	-		
Medicamentos para uso humano não especificados anteriormente	+		
Telefones celulares	+		
Medicamento base hormônio, uso humano, exc. contraceptivo	-		
Demais 98 produtos		0,27	

Bens de Consumo Não Duráveis

Grandes Categorias Econômicas

Variação Acumulada no ano (%)



(1) IG: Dez/2022: 3,16%; Dez/2023: -4,99%; Dez/2024: 9,42%.

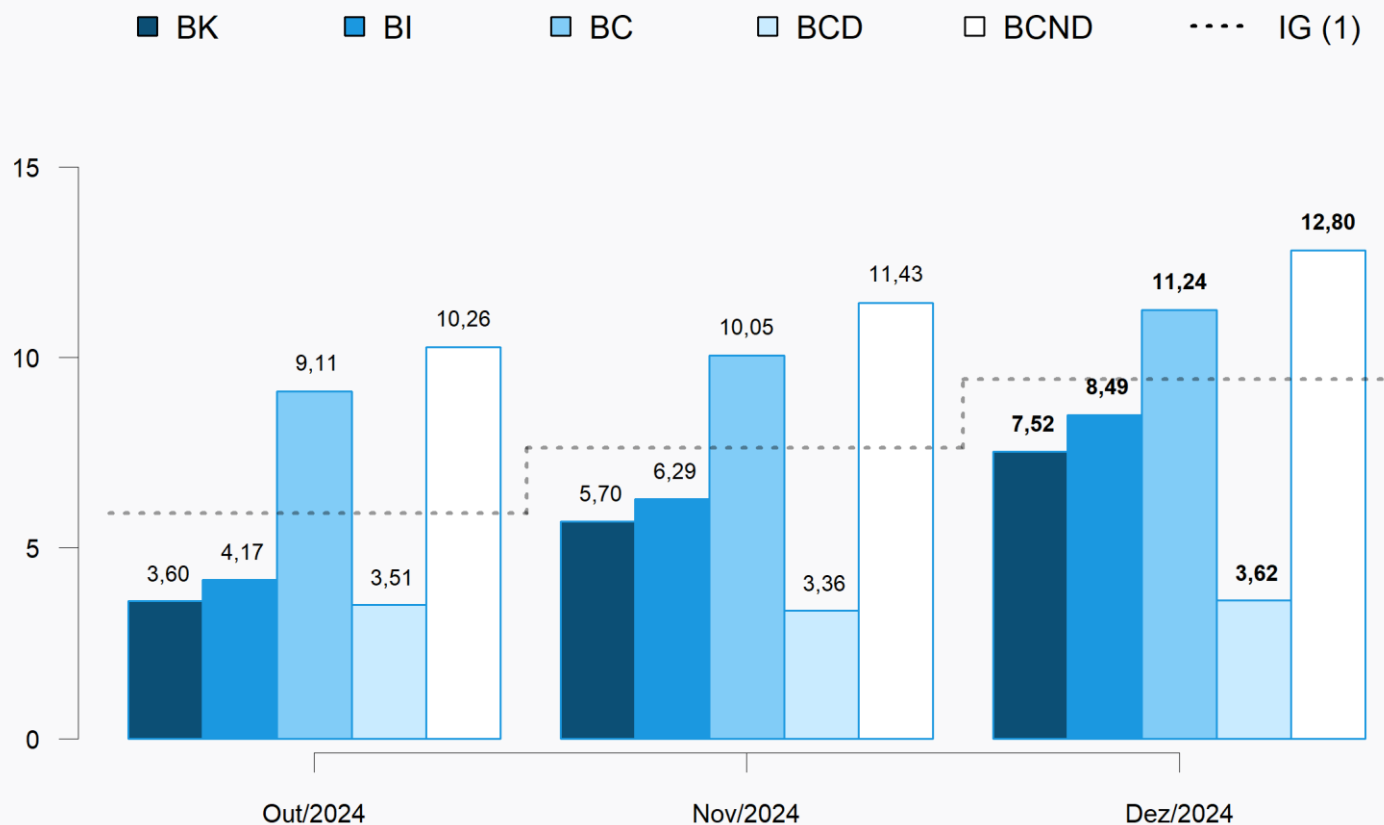
Grandes Categorias Econômicas

Influência **Acumulada no ano** (p.p.)

Grandes Categorias	DEZ	DEZ
	2023	2024
Bens de Capital (BK)	-0,12	0,58
Bens Intermediários (BI)	-4,43	4,73
Bens de Consumo (BC)	-0,43	4,11
<i>Bens de Cons. Duráveis (BCD)</i>	<i>0,13</i>	<i>0,23</i>
<i>Bens de Cons. Não Duráveis (BCND)</i>	<i>-0,56</i>	<i>3,88</i>
Total	-4,99	9,42

Grandes Categorias Econômicas

Variação acumulada nos **Últimos 12 Meses** (%)



(1) IG: Out/2024: 5,92%; Nov/2024: 7,62%; Dez/2024: 9,42%.

Grandes Categorias Econômicas

Influência **Acum. nos Últimos 12 Meses** (p.p.)

Grandes Categorias	NOV	DEZ
Bens de Capital (BK)	0,44	0,58
Bens Intermediários (BI)	3,51	4,73
Bens de Consumo (BC)	3,67	4,11
<i>Bens de Cons. Duráveis (BCD)</i>	0,21	0,23
<i>Bens de Cons. Não Duráveis (BCND)</i>	3,46	3,88
Total	7,62	9,42

Grandes Categorias Econômicas

Produtos com maior influência: Acum. Últimos 12 Meses

Produtos	Influência		Variação (%)
	Sinal	Valor (p.p.)	
Aviões de peso superior a 2.000 kg	+		7,52
Caminhão-trator, para reboques e semirreboques	+		
Motores elétricos	+		
Computadores pessoais portáteis	+		
Tratores agrícolas	+	6,20	
Transformadores de dielétrico líquido	+		
Máquinas para fabricação e acabamento papel/papel-cartão	+		
Semeadores, plantadeiras ou adubadores	-		
Geradores de corrente contínua de outros tipos	+		
Aparelho filtrar/depurar líquido motor de combustão interna	+		
Demais 52 produtos		1,32	

Bens de Capital

Grandes Categorias Econômicas

Produtos com maior influência: Acum. Últimos 12 Meses

Produtos	Influência		Variação (%)
	Sinal	Valor (p.p.)	
Óxido de alumínio (alumina calcinada)	+		
Óleo diesel	-		
Ouro para usos não monetários	+		
Óleo de soja em bruto, mesmo degomado	+		
Óleos brutos de petróleo	+		
Azubos ou fertilizantes à base de NPK	+	2,68	8,49
Min. ferro e seus concentrados, exc. pelletizado/sinterizado	-		
Resíduos da extração de soja	-		
Carnes de suínos congeladas	+		
Açúcar VHP (very high polarization)	+		
Demais 214 produtos		5,81	

Bens Intermediários

Grandes Categorias Econômicas

Produtos com maior influência: Acum. Últimos 12 Meses

Produtos	Influência		Variação (%)
	Sinal	Valor (p.p.)	
Automóvel passageiro, a gasolina ou bicombustível	+		
Motocicletas com mais de 50cm ³	+		
Máquinas de lavar ou secar roupa para uso doméstico	-		
Televisores (receptores de televisão)	+		
Móveis de madeira embutidos ou modulados para cozinhas	+		
Fogões de cozinha para uso doméstico	+	3,38	3,62
Armário madeira, residencial, exc. cozinha/embutido/modulado	+		
Receptor-decodificador de sinais de vídeo codificados	+		
Fornos de microondas	-		
Aparelho de ar condicionado de parede/janela/transportável	+		
Demais 12 produtos		0,24	

Bens de Consumo Duráveis

Grandes Categorias Econômicas

Produtos com maior influência: Acum. Últimos 12 Meses

Produtos	Influência		Variação (%)
	Sinal	Valor (p.p.)	
Carnes de bovinos frescas ou refrigeradas	+		12,80
Carnes e miudezas de aves congeladas	+		
Café torrado e moído	+		
Sucos concentrados de laranja	+		
Álcool etílico (anidro ou hidratado)	+		
Carnes de bovinos congeladas	+	9,36	
Gasolina, exceto para aviação	+		
Leite esterilizado / UHT / Longa Vida	+		
Vestidos de malha	+		
Cervejas e chope	+		
Demais 98 produtos		3,44	

Bens de Consumo Não Duráveis

Atividades Industriais

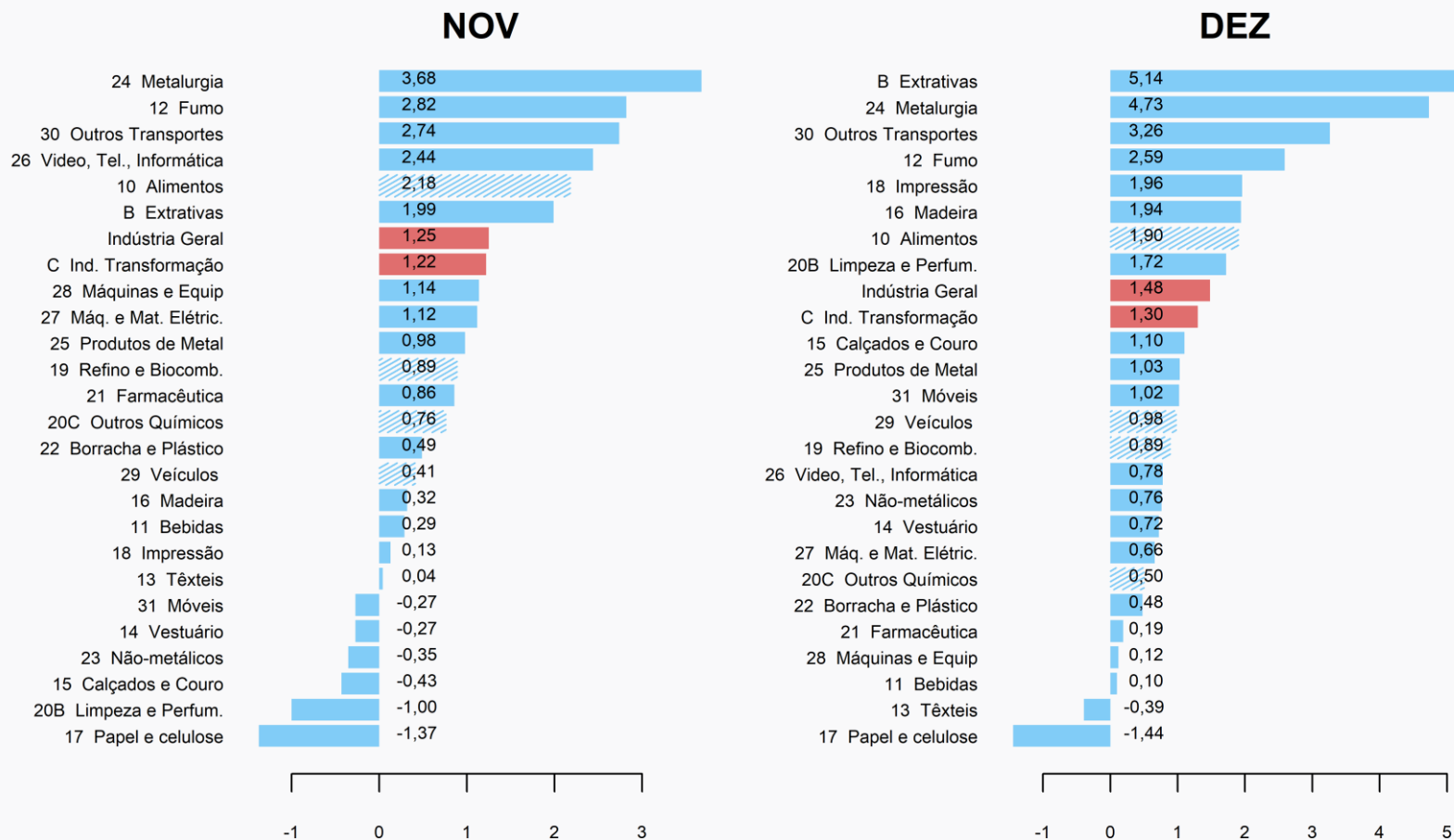
Peso no cálculo do índice* (%)

Atividades	NOV	DEZ
10 - Alimentos	25,67	25,77
19 - Refino de petróleo e biocombustíveis	9,95	9,90
20C - Outros produtos químicos	7,97	7,90
29 - Veículos automotores	7,40	7,37
24 - Metalurgia	6,69	6,90
B - Indústrias extrativas	4,62	4,79
Demais setores	37,70	37,37
Total	100,00	100,00

*Peso amostral atualizado pelo deslocamento do IBF

Atividades Industriais

Variação Mensal (%)



Atividades com maior peso atual no mês

Atividades Industriais

Maiores Influências: **Mensal** (p.p.)

Atividades	NOV	DEZ
10 - Alimentos	0,56	0,49
24 - Metalurgia	0,24	0,32
B - Indústrias extrativas	0,09	0,24
19 - Refino de petróleo e biocombustíveis	0,09	0,09
Demais setores	0,27	0,34
Total	1,25	1,48

Atividades Industriais

Produtos com maior influência: Mensal

Produtos	Influência		Demais produtos (p.p.)	
	Sinal	Valor (p.p.)		
Carnes de bovinos frescas ou refrigeradas	+			Alimentos
Resíduos da extração de soja	+	1,12	0,78	
Sucos concentrados de laranja	+			
Carnes e miudezas de aves congeladas	+			
Óxido de alumínio (alumina calcinada)	+			Metalurgia
Ouro para usos não monetários	+	3,99	0,74	
Lingotes, blocos, tarugos ou placas de aços ao carbono	+			
Bobinas a quente de aços ao carbono, não revestidos	+			
Min. ferro e seus concentrados, exc. pelletizado/sinterizado	+			Extrativas
Minérios de cobre e seus concentrados, bruto ou beneficiado	+			
Minérios de ferro pelletizados ou sinterizados	+	5,14	0,00	
Óleos brutos de petróleo	+			
Gás natural, liquefeito ou no estado gasoso	+			Refino e Biocomb.
Óleos combustíveis, exceto diesel	+			
Álcool etílico (anidro ou hidratado)	+	0,86	0,03	
Querosenes de aviação	+			
Gás liquefeito de petróleo (GLP)	+			

Grupos Econômicos

Produtos com maior influência & Grupos Econômicos correspondentes: Mensal

Produto	Grupo Correspondente	
Variação (sinal)	Variação (%)	
Carnes de bovinos frescas ou refrigeradas	Abate e fabricação de produtos de carne	
+	2,84	
Resíduos da extração de soja	Fabricação de óleos e gorduras vegetais e animais	
+	2,67	
Sucos concentrados de laranja	[grupo não divulgado]	
+		
Carnes e miudezas de aves congeladas	Abate e fabricação de produtos de carne	
+	2,84	
Variação Total da Atividade = 1,90%		

Alimentos

Grupos Econômicos

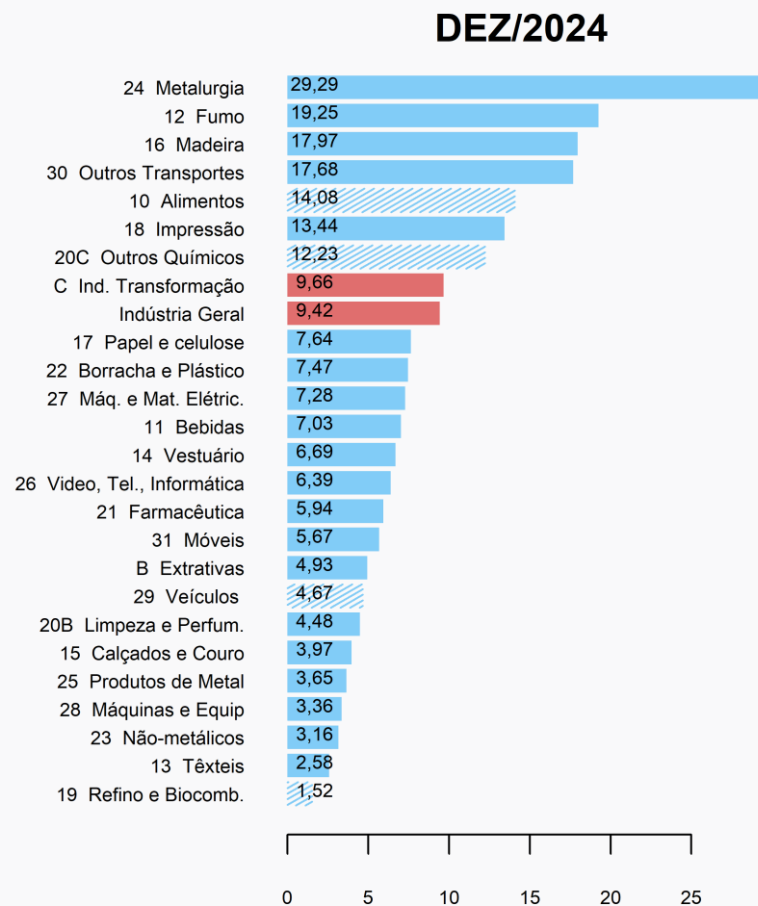
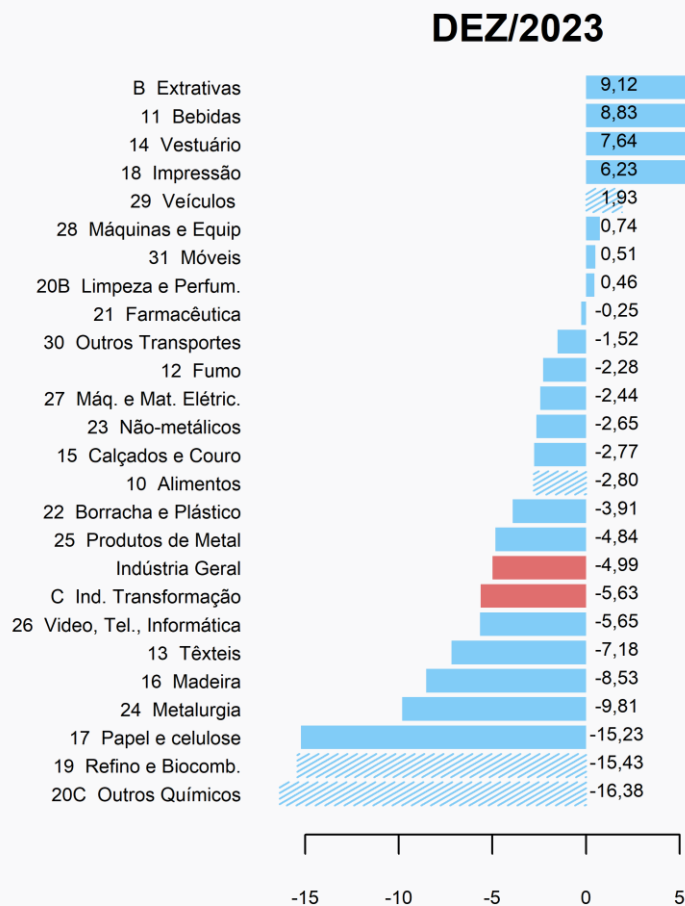
Produtos com maior influência & **Grupos Econômicos** correspondentes: **Mensal**

Produto	Grupo Correspondente
Variação (sinal)	Variação (%)
Óxido de alumínio (alumina calcinada)	[grupo não divulgado]
+	
Ouro para usos não monetários	[grupo não divulgado]
+	
Lingotes, blocos, tarugos ou placas de aço ao carbono	Siderurgia
+	1,24
Bobinas a quente de aço ao carbono, não revestidos	Siderurgia
+	1,24
Variação Total da Atividade = 4,73%	

Metalurgia

Atividades Industriais

Variação Acumulada no Ano (%)



Atividades com maior peso atual no mês

Atividades Industriais

Maiores Influências: **Acumulado no Ano** (p.p.)

Atividades	DEZ	DEZ
	2023	2024
10 - Alimentos	-0,68	3,48
24 - Metalurgia	-0,60	1,71
20C - Outros produtos químicos	-1,43	0,94
29 - Veículos automotores		0,36
19 - Refino de petróleo e biocombustíveis	-1,85	
Demais setores	-0,43	2,93
Total	-4,99	9,42

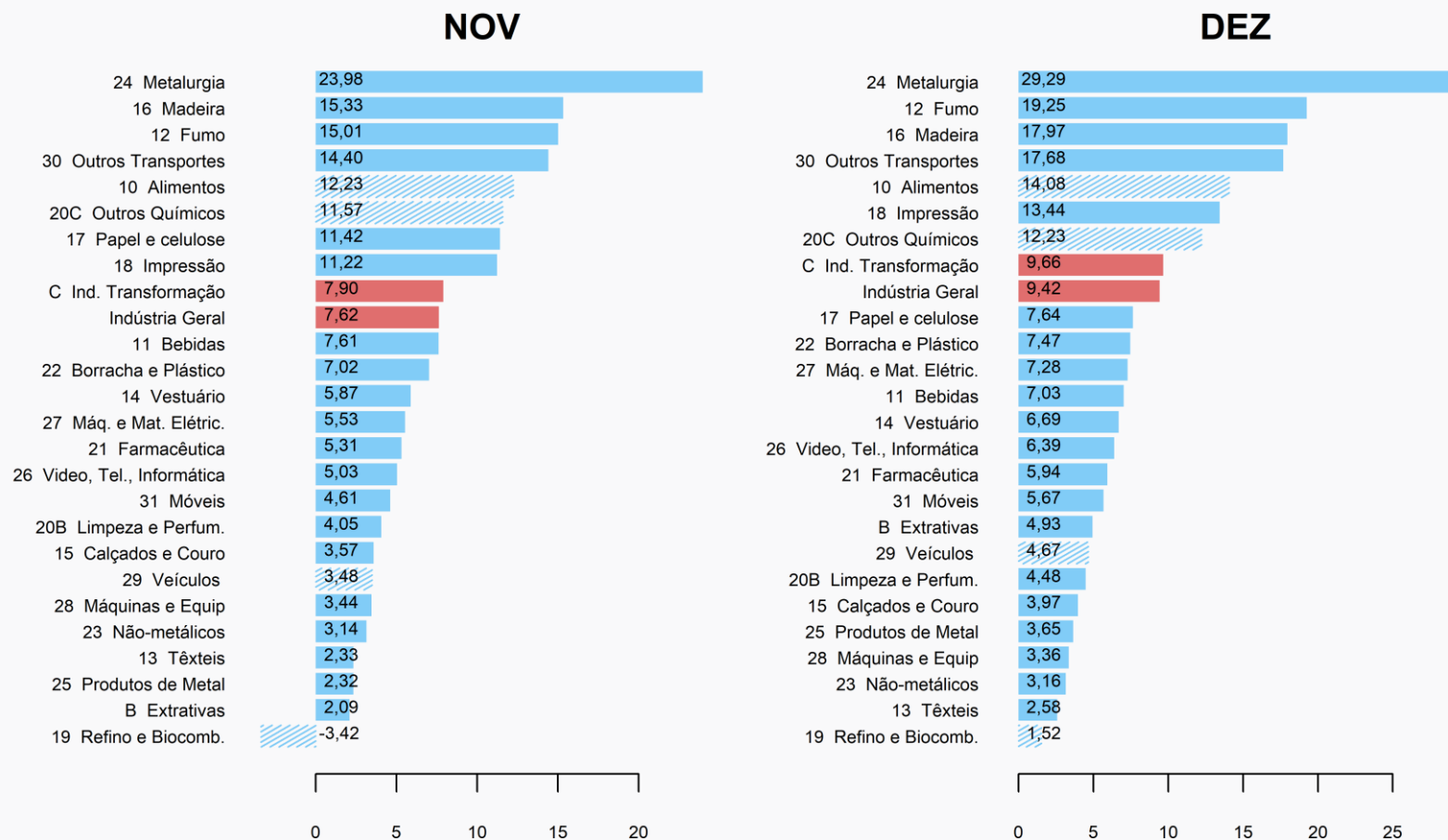
Atividades Industriais

Produtos com maior influência: **Acumulado no Ano**

Produtos	Influência		Demais produtos (p.p.)	
	Sinal	Valor (p.p.)		
Carnes de bovinos frescas ou refrigeradas	+			Alimentos
Carnes e miudezas de aves congeladas	+	7,50	6,58	
Café torrado e moído	+			
Óleo de soja em bruto, mesmo degomado	+			
Óxido de alumínio (alumina calcinada)	+			Metalurgia
Ouro para usos não monetários	+	21,17	8,12	
Chapas e tiras, de alumínio, de espessura superior a 0,2mm	+			
Alumínio não ligado em formas brutas	+			
Adbos ou fertilizantes à base de NPK	+			Outros Químicos
Adbos ou fertilizantes minerais ou químicos, fosfatados	+	6,80	5,43	
Polipropileno (PP)	+			
Ureia	+			Veículos
Automóvel passageiro, a gasolina ou bicombustível	+			
Caminhão-trator, para reboques e semirreboques	+	3,58	1,09	
Peças/acessórios, sistema de motor de veículos automotores	+			
Chassis com motor para ônibus ou para caminhões	+			

Atividades Industriais

Variação Acumulada nos Últimos 12 Meses (%)



Atividades com maior peso atual no mês

Atividades Industriais

Maiores Influências: **Acum. Últimos 12 meses** (p.p.)

Atividades	NOV	DEZ
10 - Alimentos	3,01	3,48
24 - Metalurgia	1,39	1,71
20C - Outros produtos químicos	0,89	0,94
29 - Veículos automotores		0,36
19 - Refino de petróleo e biocombustíveis	-0,38	
Demais setores	2,71	2,93
Total	7,62	9,42

Atividades Industriais

Produtos com maior influência: **Acum. Últimos 12 Meses**

Produtos	Influência		Demais produtos (p.p.)	
	Sinal	Valor (p.p.)		
Carnes de bovinos frescas ou refrigeradas	+			Alimentos
Carnes e miudezas de aves congeladas	+	7,50	6,58	
Café torrado e moído	+			
Óleo de soja em bruto, mesmo degomado	+			
Óxido de alumínio (alumina calcinada)	+			Metalurgia
Ouro para usos não monetários	+	21,17	8,12	
Chapas e tiras, de alumínio, de espessura superior a 0,2mm	+			
Alumínio não ligado em formas brutas	+			
Adbos ou fertilizantes à base de NPK	+			Outros Químicos
Adbos ou fertilizantes minerais ou químicos, fosfatados	+	6,80	5,43	
Polipropileno (PP)	+			
Ureia	+			Veículos
Automóvel passageiro, a gasolina ou bicombustível	+			
Caminhão-trator, para reboques e semirreboques	+	3,58	1,09	
Peças/acessórios, sistema de motor de veículos automotores	+			
Chassis com motor para ônibus ou para caminhões	+			

Grupos Econômicos

Produtos com maior influência & **Grupos Econômicos** correspondentes: **Acum. Últimos 12 meses**

Produto	Grupo Correspondente	
Variação (sinal)	Variação (%)	
Carnes de bovinos frescas ou refrigeradas	Abate e fabricação de produtos de carne	
+	24,71	
Carnes e miudezas de aves congeladas	Abate e fabricação de produtos de carne	
+	24,71	
Café torrado e moído	Torrefação e moagem de café	
+	69,28	
Óleo de soja em bruto, mesmo degomado	Fabricação de óleos e gorduras vegetais e animais	
+	4,59	
Variação Total da Atividade = 14,08%		

Alimentos

Grupos Econômicos

Produtos com maior influência & **Grupos Econômicos** correspondentes: **Acum. Últimos 12 meses**

Produto	Grupo Correspondente
Variação (sinal)	Variação (%)
Aubos ou fertilizantes à base de NPK	Fabricação de produtos químicos inorgânicos
+	21,75
Aubos ou fertilizantes minerais ou químicos, fosfatados	Fabricação de produtos químicos inorgânicos
+	21,75
Polipropileno (PP)	Fabricação de resinas e elastômeros
+	13,69
Ureia	Fabricação de produtos químicos inorgânicos
+	21,75
Variação Total da Atividade = 12,23%	

Outros Químicos

Grupos Econômicos

Produtos com maior influência & **Grupos Econômicos** correspondentes: **Acum. Últimos 12 meses**

Produto	Grupo Correspondente	
Variação (sinal)	Variação (%)	
Automóvel passageiro, a gasolina ou bicom bustível	Fabricação de automóveis, camionetas e utilitários	
+	3,02	
Caminhão-trator, para reboques e semirreboques	[grupo não divulgado]	
+		
Peças/acessórios, sistema de motor de veículos automotores	[grupo não divulgado]	
+		
Chassis com motor para ônibus ou para caminhões	[grupo não divulgado]	
+		
Variação Total da Atividade = 4,67%		

Veículos

FIM