


Diretoria de Pesquisas

Coordenação de Indústria

Índice de Preços ao Produtor

Indústrias Extrativas e de Transformação



Índice de Preços ao Produtor Indústrias Extrativas e de Transformação

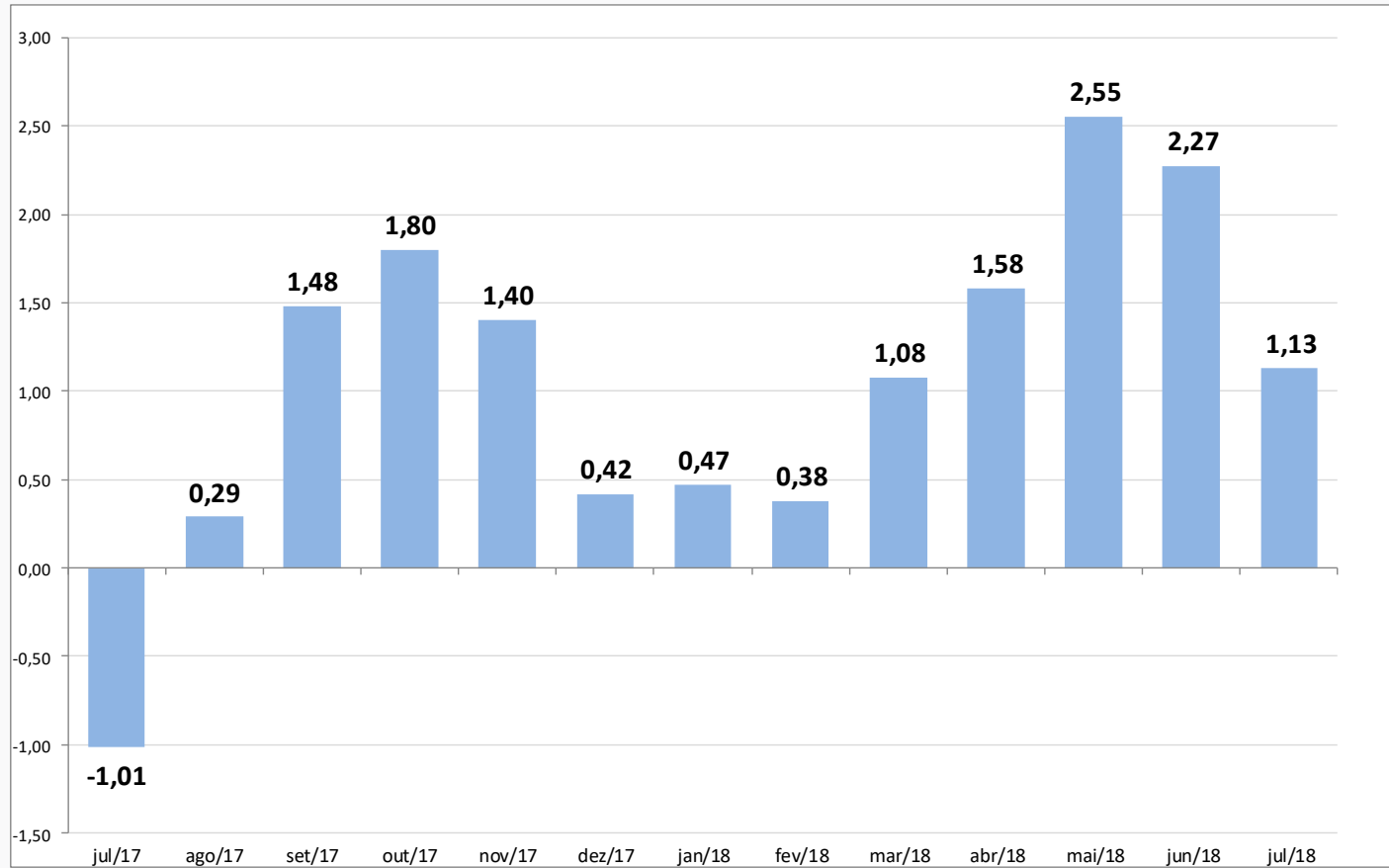
Resultados Julho de 2018

Principais Indicadores

Indústria Geral	MAI	JUN	JUL
M/M ₋₁ - Mês contra mês anterior	2,55	2,27	1,13
Acumulado ano	6,20	8,61	9,84
M/M ₋₁₂ - Mês contra mesmo mês do ano anterior	10,70	13,44	15,89

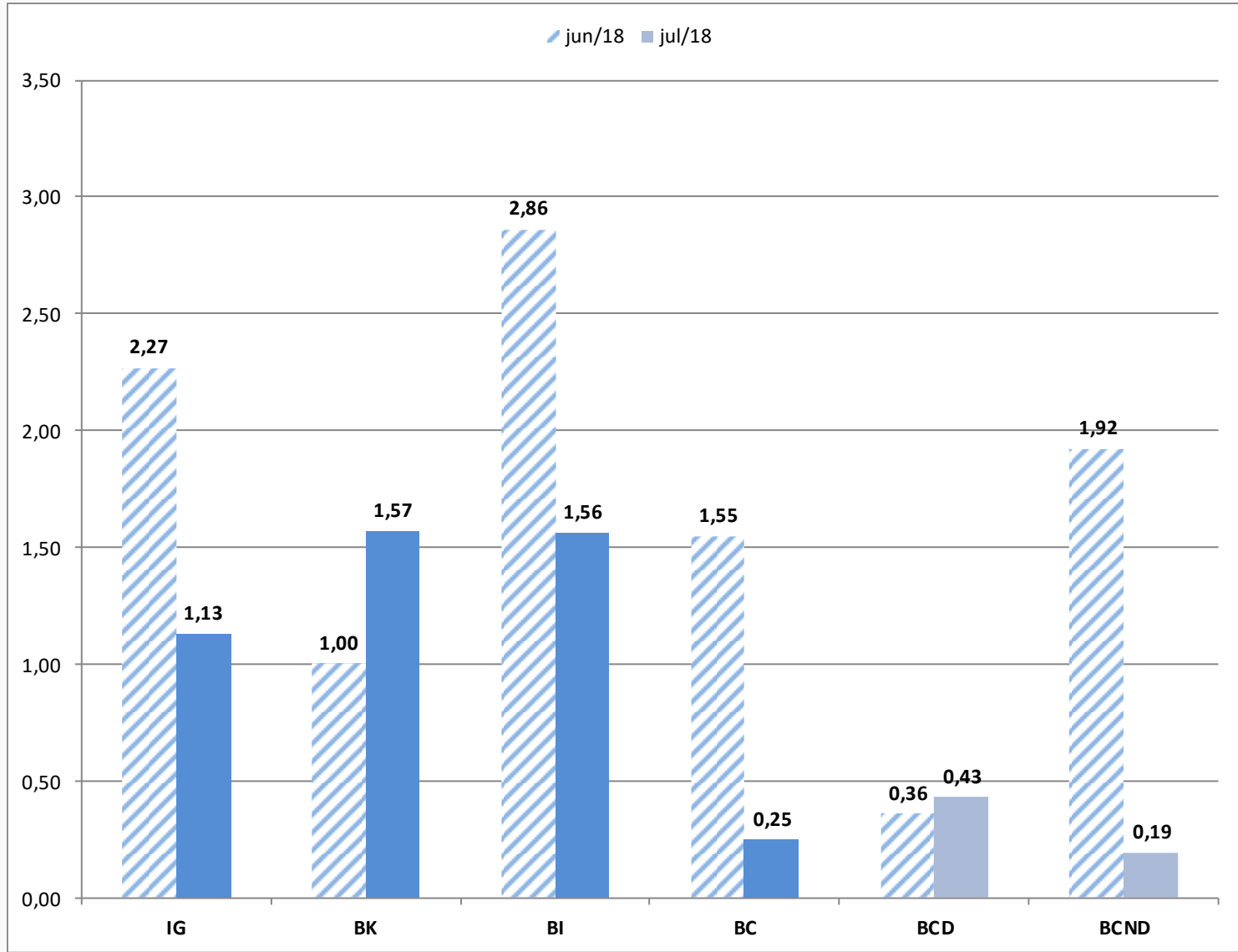
Indústria Geral

M / M₋₁ (%)



Grandes Categorias Econômicas

M / M₋₁ (%)

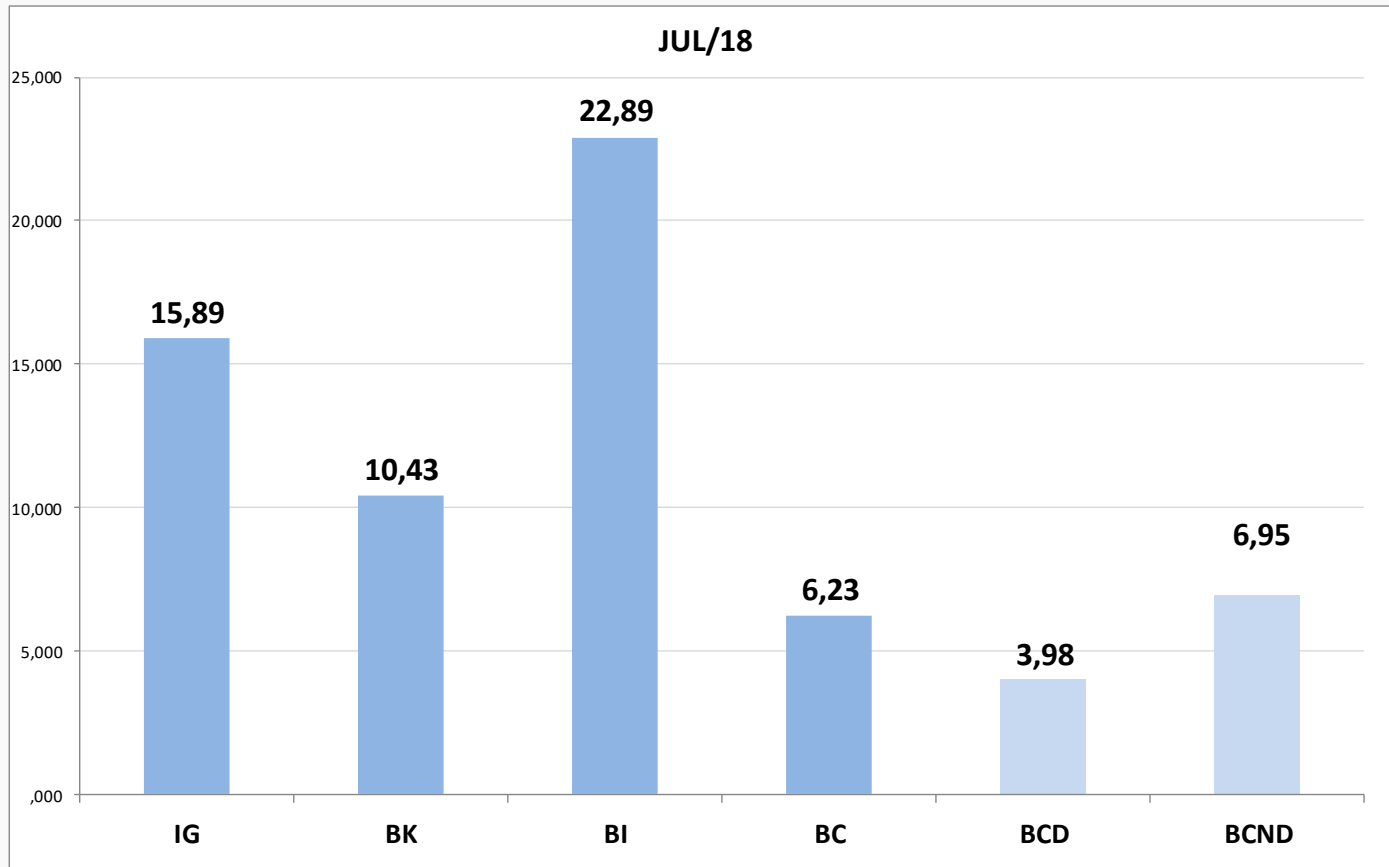


Grandes Categorias Econômicas Influências M/M₋₁ e Ponderações (%)

Grandes Categorias Econômicas	Influências (p.p.)		Ponderações (%)	
	JUN	JUL	JUN	JUL
Indústria Geral	2,27	1,13	100,00	100,00
Bens de Capital (BK)	0,08	0,13	8,32	8,35
Bens Intermediários (BI)	1,67	0,92	58,89	59,14
Bens de consumo (BC)	0,51	0,08	32,79	32,51
Bens de consumo duráveis (BCD)	0,03	0,03	23,70	23,74
Bens de consumo semiduráveis e não duráveis (BCND)	0,48	0,05	76,30	76,26

Grandes Categorias Econômicas

M / M₋₁₂ (%)



Maiores Influências - Produtos M/M-1 (p.p)

Bens de Capital	Produtos	Influência (p.p.)	Varição M/M-1
	Tratores agrícolas	+	
	Aviões de peso superior a 2.000 kg	+	
	Caminhão diesel com capacidade superior a 5t	+	
	Caminhão-trator para reboques e semi-reboques	+	
	Máquinas para colheita	+	
	Motores elétricos	+	1,47
	Centros de usinagem para trabalhar metais	-	
	Veículos para mercadorias a diesel capacidade menor de 5t	+	
	Medidores de consumo de eletricidade	+	
Transformadores de dielétrico líquido	+		
Demais 32 produtos		0,10	1,57

Maiores Influências - Produtos M/M-1 (p.p)

Bens Intermediários	Produtos	Influência (p.p.)	Varição M/M-1
	Resíduos da extração de soja	-	
	Alubos ou fertilizantes à base de NPK	+	
	Etileno (eteno) não-saturado	+	
	Minérios de ferro	+	
	Propeno (propileno) não-saturado	+	
	Polipropileno (PP)	+	0,61
	Bobinas a quente de aços ao carbono, não revestidos	+	
	Naftas	-	
	Farinha de trigo	+	
Óleo diesel e outros óleos combustíveis	+		
Demais 159 produtos		0,95	1,56

Maiores Influências - Produtos M/M-1 (p.p)

Bens de Consumo Duráveis	Produtos	Influência (p.p.)	Varição M/M-1	
	Automóveis passageiros, a gasolina, álcool ou bicomustível	+	0,42	0,43
	Poltronas e sofás de madeira, exceto para escritório	+		
	Ar condicionado exceto veículos	-		
	Refrigeradores ou congeladores para uso doméstico	+		
	Camas de madeira	+		
	Fornos de microondas	-		
	Máquinas de lavar ou secar roupa para uso doméstico	+		
	Máquinas de costura de uso doméstico	-		
	Guarda-roupas de madeira	+		
	Motocicletas com mais de 50cm ³	+		
Demais 9 produtos		0,01		

Maiores Influências - Produtos M/M-1 (p.p)

Bens de Consumo Não Duráveis	Produtos	Influência (p.p.)	Varição M/M-1	
	Álcool etílico (anidro ou hidratado)	-		
	Gasolina automotiva	+		
	Açúcar refinado de cana	-		
	Arroz descascado branqueado, parbolizado ou não	+		
	Carnes e miudezas de aves, frescas ou refrigeradas	-	-0,17	0,19
	Carnes de bovinos frescas ou refrigeradas	-		
	Leite condensado	+		
	Carnes de bovinos congeladas	-		
	Sabões ou detergentes, exceto líquidos	+		
	Telefones celulares	+		
	Demais 84 produtos		0,36	

Maiores Influências - Produtos M/M-12 (p.p)

Bens de Capital	Produtos	Influência (p.p.)	Varição M/M-12
	Aviões de peso superior a 2.000 kg	+	
	Tratores agrícolas	+	
	Caminhão diesel com capacidade superior a 5t	+	
	Caminhão-trator para reboques e semi-reboques	+	
	Motores elétricos	+	
	Máquinas para colheita	+	9,34
	Compressores p/ aparelhos refriger e de ar rebocáveis	+	
	Silos metálicos para cereais	+	
	Veículos para mercadorias a diesel capacidade menor de 5t	+	
Quadros/semelhantes c/ aparelhos elét. interrupção/proteção	+		
Demais 32 produtos		1,09	10,43

Maiores Influências - Produtos M/M-12 (p.p)

Bens Intermediários	Produtos	Influência (p.p.)	Varição M/M-12
	Óleo diesel e outros óleos combustíveis	+	
	Óleos brutos de petróleo	+	
	Resíduos da extração de soja	+	
	Minérios de ferro	+	
	Celulose	+	
	Naftas	+	13,31
	Etileno (eteno) não-saturado	+	
	Aubos ou fertilizantes à base de NPK	+	
	Lingotes, blocos, tarugos ou placas de aços ao carbono	+	
	GLP	+	
Demais 159 produtos		9,58	

22,89

Maiores Influências - Produtos M/M-12 (p.p)

Bens de Consumo Duráveis	Produtos	Influência (p.p.)	Varição M/M-12
	Automóveis passageiros, a gasolina, álcool ou bicombustível	+	
	Refrigeradores ou congeladores para uso doméstico	+	
	Poltronas e sofás de madeira, exceto para escritório	+	
	Relógios de pulso ou de bolso	-	
	Motocicletas com mais de 50cm ³	+	
	Camas de madeira	+	3,86
	Guarda-roupas de madeira	+	
	Televisores	+	
	Máquinas de costura de uso doméstico	+	
Máquinas de lavar ou secar roupa para uso doméstico	+		
Demais 9 produtos		0,12	

3,98

Maiores Influências - Produtos M/M-12 (p.p)

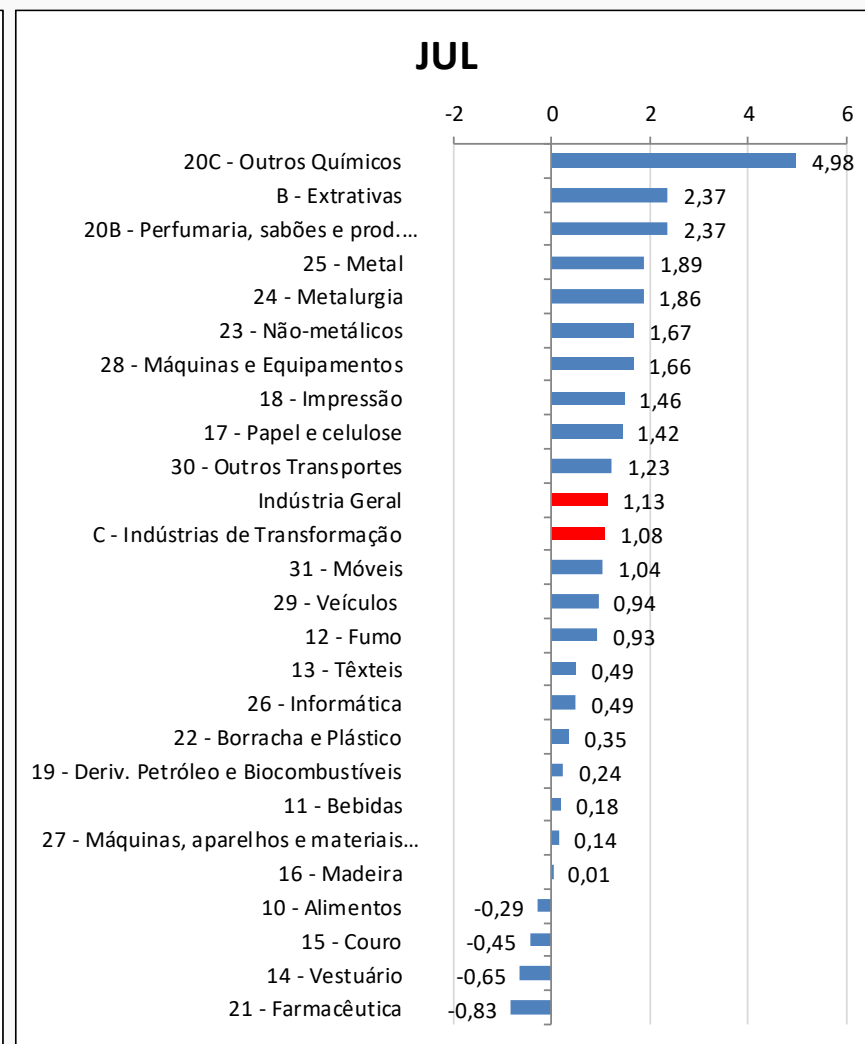
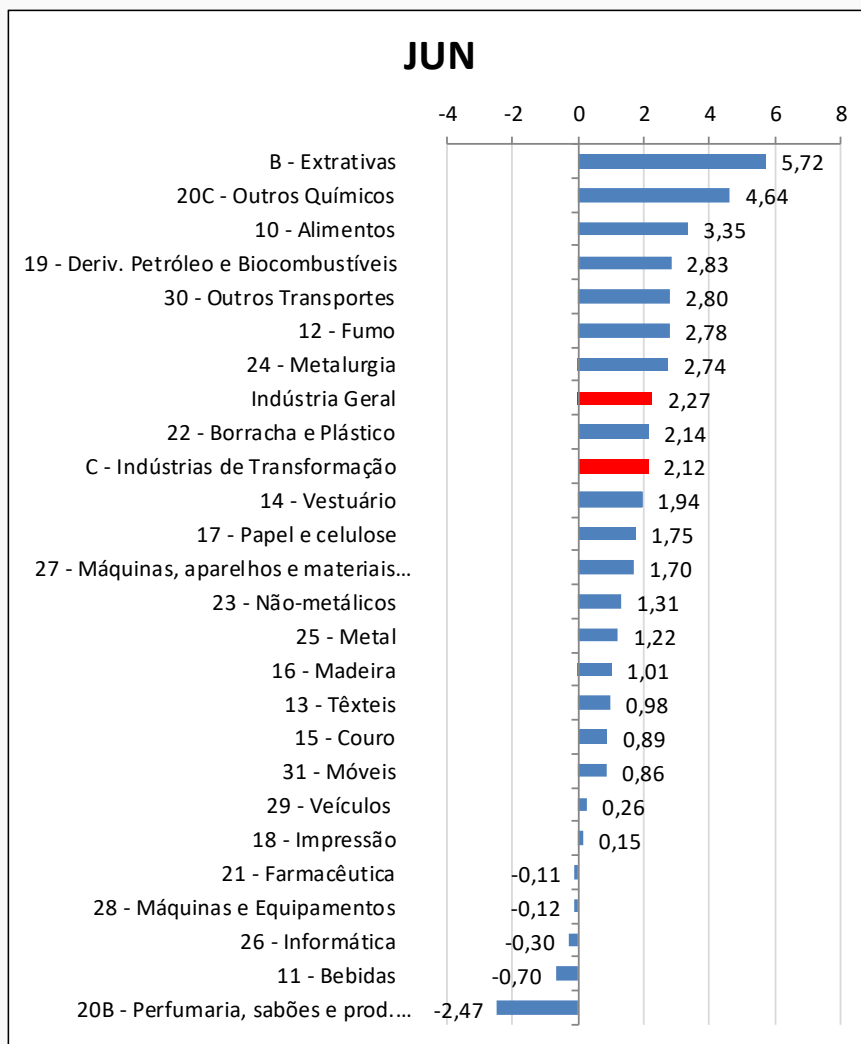
Bens de Consumo Não Duráveis	Produtos	Influência (p.p.)	Varição M/M-12
	Gasolina automotiva	+	
	Leite esterilizado / UHT / Longa Vida	+	
	Açúcar refinado de cana	-	
	Sucos concentrados de laranja	+	
	Carnes de bovinos frescas ou refrigeradas	+	
	Álcool etílico (anidro ou hidratado)	+	4,82
	Café torrado e moído	-	
	Carnes e miudezas de aves congeladas	+	
	Rações e suplementos para animais	+	
Carnes de bovinos congeladas	+		6,95
Demais 84 produtos		2,13	

Atividades Industriais Ponderações (%)

Atividades	Ponderações (%)	
	JUN	JUL
10 - Alimentos	19,98	19,71
19 - Deriv. Petróleo e Biocombustíveis	12,76	12,66
20C - Outros Químicos	10,66	11,07
29 - Veículos	10,72	10,71
24 - Metalurgia	8,59	8,65
B - Extrativas	4,34	4,39
Demais setores	32,95	32,81

Atividades Industriais

Variação - M / M₋₁ (%)



Maiores Influências Atividades - M / M-1 (p.p.)

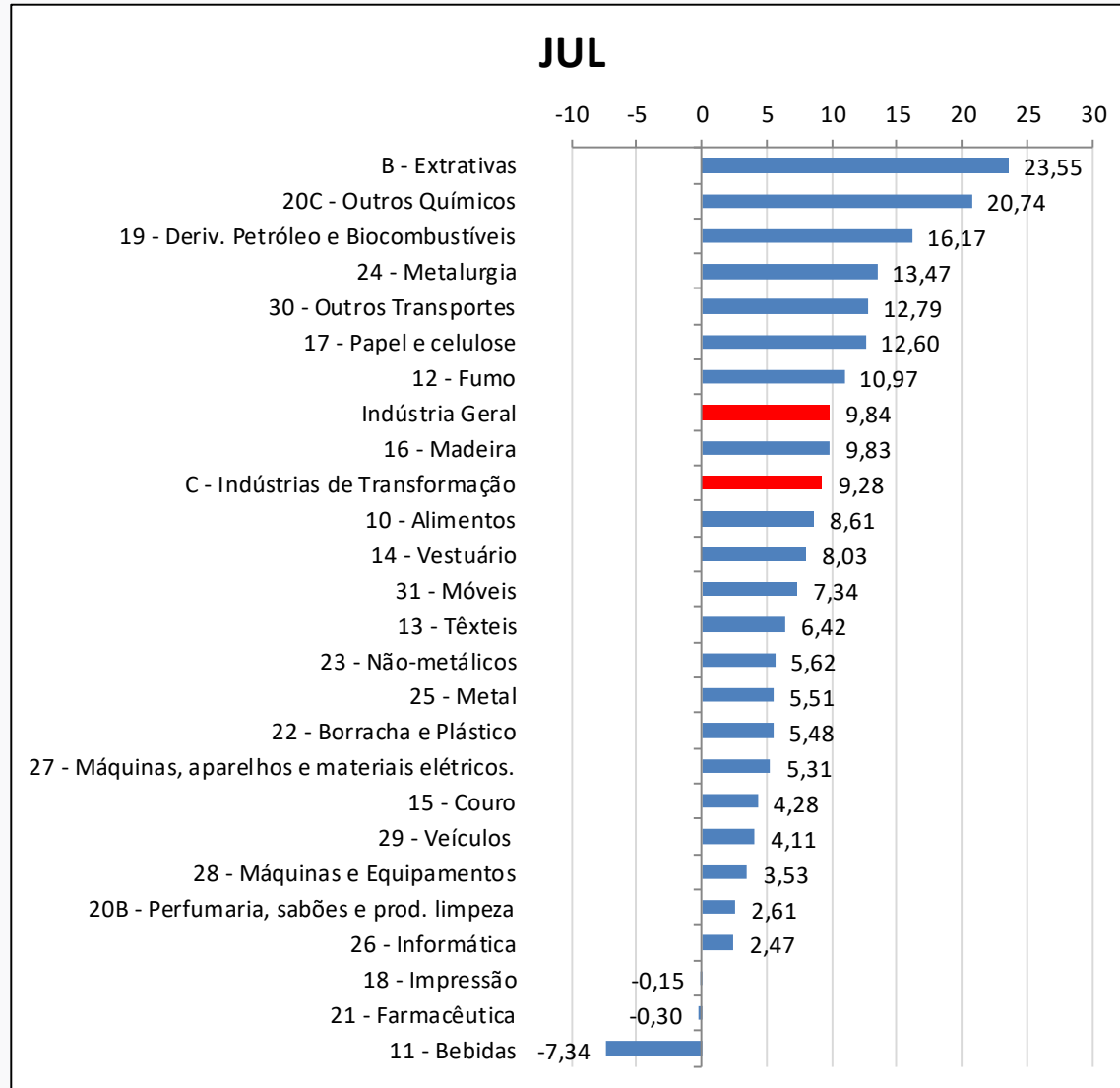
Atividades	JUN	JUL
10 - Alimentos	0,63	
19 - Deriv. Petróleo e Biocombustíveis	0,34	
20C - Outros Químicos	0,46	0,51
24 - Metalurgia		0,15
29 - Veículos		0,10
B - Extrativas	0,24	0,10
Demais Setores	0,59	0,27
Total	2,27	1,13

Maiores Influências - Produtos

M / M-1 (p.p.)

Setor	Produtos	Influência (p.p.)	Demais Produtos (p.p.)	
Outros Químicos	Ajubos ou fertilizantes à base de NPK	+	3,24	1,74
	Etileno (eteno) não-saturado	+		
	Propeno (propileno) não-saturado	+		
	Polipropileno (PP)	+		
Metalurgia	Bobinas a quente de aços ao carbono, não revestidos	+	1,19	0,67
	Bobinas a frio de aços ao carbono, não revestidos	+		
	Lingotes, blocos, tarugos ou placas de aços ao carbor	-		
	Folhas-de-flandres	+		
Extrativas	Minérios de ferro	+	2,37	0,00
	Óleos brutos de petróleo	+		
	Gás natural	+		
	Minérios de cobre em bruto ou beneficiados	-		
Veículos	Automóveis passageiros, a gasolina, álcool ou bicom	+	0,60	0,33
	Caixas de marcha para veículos automotores	+		
	Caminhão diesel com capacidade superior a 5t	+		
	Caminhão-trator para reboques e semi-reboques	+		

Atividades Industriais Acumulado 2018 (Variação %)



Maiores Influências Atividades - Acumulado 2018 (p.p.)

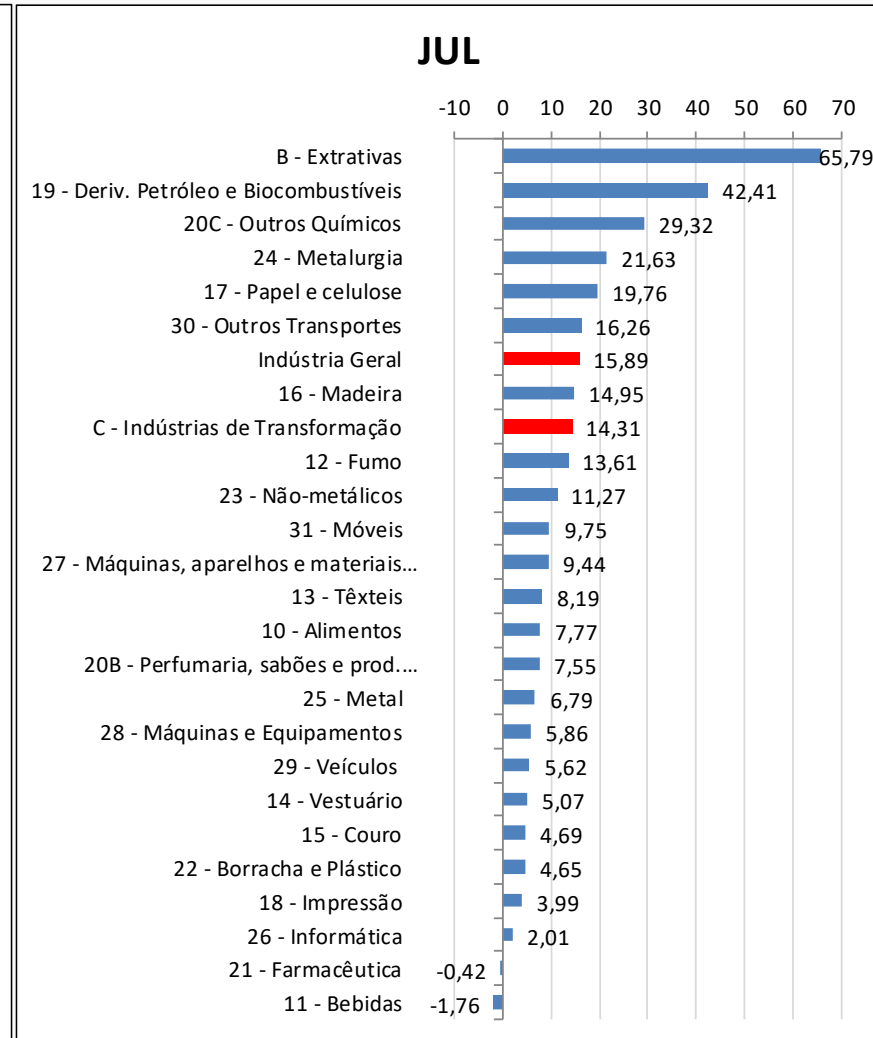
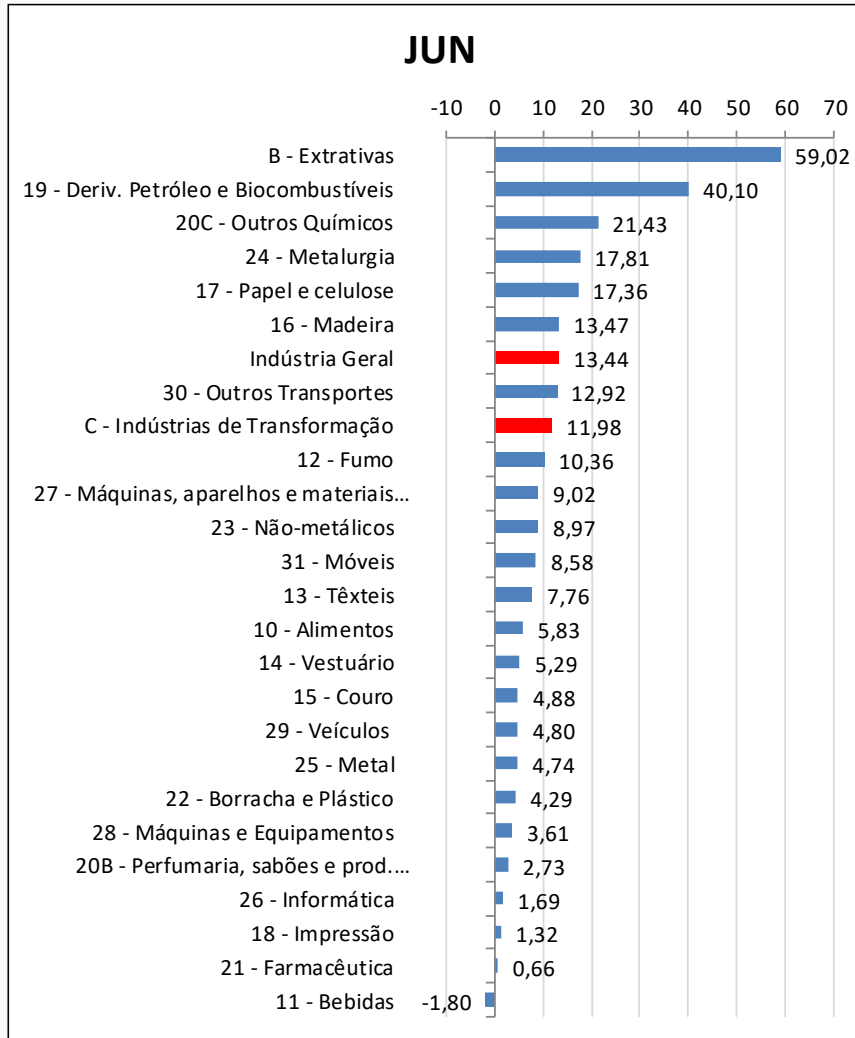
Atividades	JUN	JUL
10 - Alimentos	1,70	1,64
19 - Deriv. Petróleo e Biocombustíveis	1,82	1,85
20C - Outros Químicos	1,45	2,00
24 - Metalurgia	0,91	1,08
Demais Setores	2,73	3,27
Total	8,61	9,84

Maiores Influências - Produtos Acumulado Ano (p.p)

Sector	Produtos	Influência (p.p.)	Demais Produtos (p.p)
Outros Químicos	Etileno (eteno) não-saturado	+	11,12
	Adubos ou fertilizantes à base de NPK	+	
	Polipropileno (PP)	+	
	Herbicidas para uso na agricultura	+	
Deriv. Petróleo e Biocombustíveis	Óleo diesel e outros óleos combustíveis	+	16,61
	Gasolina automotiva	+	
	Naftas	+	
	Querosenes de aviação	+	
Alimentos	Resíduos da extração de soja	+	7,01
	Leite esterilizado / UHT / Longa Vida	+	
	Farinha de trigo	+	
	Sucos concentrados de laranja	+	
Metalurgia	Lingotes, blocos, tarugos ou placas de aços ao carbor	+	8,52
	Bobinas a quente de aços ao carbono, não revestidos	+	
	Bobinas a frio de aços ao carbono, não revestidos	+	
	Alumínio não ligado em formas brutas	+	
			9,62
			-0,44
			1,60
			4,95

Atividades Industriais

Variação - M/M₋₁₂ (%)



Maiores Influências

M / M₋₁₂ (p.p.)

Atividades	JUN	JUL
19 - Deriv. Petróleo e Biocombustíveis	3,96	4,18
20C - Outros Químicos	2,04	2,78
24 - Metalurgia	1,41	1,70
B - Extrativas	1,83	2,02
Demais Setores	4,20	5,21
Total	13,44	15,89

Maiores Influências - Produtos M / M-12 (p.p.)

Setor	Produtos	Influência (p.p.)	Demais Produtos (p.p.)
Deriv. Petróleo e Biocombustíveis	Óleo diesel e outros óleos combustíveis	+	37,45
	Gasolina automotiva	+	
	Naftas	+	
	GLP	+	
Outros Químicos	Etileno (eteno) não-saturado	+	15,59
	Aubos ou fertilizantes à base de NPK	+	
	Polipropileno (PP)	+	
	Propeno (propileno) não-saturado	+	
Extrativas	Óleos brutos de petróleo	+	65,79
	Minérios de ferro	+	
	Gás natural	+	
	Minérios de cobre em bruto ou beneficiados	+	
Metalurgia	Lingotes, blocos, tarugos ou placas de aços ao carbor	+	12,81
	Bobinas a quente de aços ao carbono, não revestidos	+	
	Alumínio não ligado em formas brutas	+	
	Bobinas a frio de aços ao carbono, não revestidos	+	
			4,96
			13,73
			0,00
			8,82

FIM