



# Pesquisa Mensal de Comércio - PMC

Resultado de Maio de 2018  
12/07/2018

**Diretoria de Pesquisas**

**Coordenação de Indústria**

# Pesquisa Mensal do Comércio

## Objetivo

Produzir indicadores que permitam acompanhar a evolução conjuntural do comércio varejista e do comércio varejista ampliado, divulgados na forma de série mensal de indicadores, em nível Brasil, por segmentos e por Unidade da Federação.

## Variável Investigada

Receita bruta de revenda, definida como receita bruta mensal proveniente da revenda de mercadorias, que deflacionada por índices específicos de preços (IPCA), utilizados como deflatores, se estima um índice de volume de vendas.

## Pesquisa por amostra

Representada por um conjunto de 6157 empresas com cobertura para as 27 UFs.

- empresas formalmente constituídas
- sediadas no Território Nacional
- em situação ativa na Pesquisa Anual de Comércio - PAC
- possuir 20 ou mais pessoas ocupadas na PAC

# Volume de Vendas Comércio Varejista e Ampliado por atividades

Tabela resumo

Maio 2018

| ATIVIDADES                                                | MÊS/MÊS ANTERIOR (*) |            |             | MÊS/IGUAL MÊS DO ANO ANTERIOR |            |            | ACUMULADO            |            |
|-----------------------------------------------------------|----------------------|------------|-------------|-------------------------------|------------|------------|----------------------|------------|
|                                                           | Taxa de Variação (%) |            |             | Taxa de Variação (%)          |            |            | Taxa de Variação (%) |            |
|                                                           | MAR                  | ABR        | MAI         | MAR                           | ABR        | MAI        | NO ANO               | 12 MESES   |
| <b>COMÉRCIO VAREJISTA</b>                                 | <b>1,0</b>           | <b>0,7</b> | <b>-0,6</b> | <b>8,0</b>                    | <b>0,6</b> | <b>2,7</b> | <b>3,2</b>           | <b>3,7</b> |
| Combustíveis e lubrificantes                              | 1,4                  | 3,7        | -6,1        | -4,9                          | -1,0       | -7,9       | -4,9                 | -3,5       |
| Hiper, supermercados, prods. alimentícios, bebidas e fumo | 0,2                  | 1,0        | 0,6         | 15,4                          | 0,1        | 8,0        | 5,6                  | 4,2        |
| Tecidos, vestuário e calçados                             | 0,7                  | -0,7       | -3,2        | -0,7                          | -8,2       | -3,6       | -3,5                 | 3,9        |
| Móveis e eletrodomésticos                                 | 0,0                  | 0,4        | -2,7        | -3,2                          | 5,5        | -6,1       | 0,7                  | 7,8        |
| Artigos farmacêuticos, med., ortop. e de perfumaria       | 1,2                  | 1,9        | -2,4        | 5,0                           | 10,2       | 4,5        | 5,9                  | 5,6        |
| Livros, jornais, rev. e papelaria                         | -1,0                 | 1,2        | -6,7        | -12,7                         | -3,7       | -14,0      | -8,5                 | -6,1       |
| Equip. e mat. para escritório informática e comunicação   | -4,1                 | 4,0        | -4,2        | -6,7                          | 3,7        | -7,9       | -0,4                 | -1,7       |
| Outros arts. de uso pessoal e doméstico                   | 0,6                  | 0,0        | 0,0         | 13,9                          | -0,1       | 6,9        | 7,8                  | 5,9        |
| <b>COMÉRCIO VAREJISTA AMPLIADO</b>                        | <b>1,8</b>           | <b>1,5</b> | <b>-4,9</b> | <b>8,8</b>                    | <b>8,5</b> | <b>2,2</b> | <b>6,3</b>           | <b>6,8</b> |
| Veículos e motos, partes e peças                          | 4,8                  | 1,2        | -14,6       | 16,0                          | 36,3       | 2,2        | 17,8                 | 12,6       |
| Material de construção                                    | -0,1                 | 0,8        | -4,3        | -1,5                          | 15,6       | -1,9       | 4,8                  | 9,3        |

Fonte: IBGE, Diretoria de Pesquisas, Coordenação de Indústria

(\*) Séries com ajuste sazonal.

# Receita de Vendas Comércio Varejista e Ampliado por atividades

Tabela resumo

Maio 2018

| ATIVIDADES                                                | MÊS/MÊS ANTERIOR (*) |      |       | MÊS/IGUAL MÊS DO ANO ANTERIOR |      |       | ACUMULADO            |          |
|-----------------------------------------------------------|----------------------|------|-------|-------------------------------|------|-------|----------------------|----------|
|                                                           | Taxa de Variação (%) |      |       | Taxa de Variação (%)          |      |       | Taxa de Variação (%) |          |
|                                                           | MAR                  | ABR  | MAI   | MAR                           | ABR  | MAI   | NO ANO               | 12 MESES |
| <b>COMÉRCIO VAREJISTA</b>                                 | 1,0                  | 1,0  | -0,3  | 8,6                           | 1,2  | 4,1   | 3,8                  | 3,1      |
| Combustíveis e lubrificantes                              | 2,2                  | 4,1  | -2,1  | 8,9                           | 15,2 | 9,8   | 8,9                  | 4,4      |
| Hiper, supermercados, prods. alimentícios, bebidas e fumo | -0,3                 | 0,9  | 0,9   | 11,9                          | -3,2 | 5,2   | 2,7                  | 1,2      |
| Tecidos, vest. e calçados                                 | 0,8                  | -0,2 | -3,1  | 1,7                           | -5,7 | -1,6  | -1,2                 | 6,5      |
| Móveis e eletrodomésticos                                 | -0,5                 | 0,5  | -3,1  | -5,1                          | 4,2  | -7,7  | -1,3                 | 5,1      |
| Artigos farmacêuticos, med., ortop. e de perfumaria       | 0,9                  | 0,9  | -2,8  | 8,2                           | 13,1 | 6,9   | 9,2                  | 9,7      |
| Livros, jornais, rev. e papelaria                         | -1,8                 | 1,6  | -6,2  | -10,1                         | -0,5 | -11,2 | -5,3                 | -1,9     |
| Equip. e mat. para escritório informática e comunicação   | -5,5                 | 5,9  | -5,8  | -11,4                         | -1,0 | -12,4 | -6,0                 | -9,3     |
| Outros arts. de uso pessoal e doméstico                   | 1,3                  | -0,2 | 1,2   | 14,2                          | 0,7  | 7,2   | 8,3                  | 7,4      |
| <b>COMÉRCIO VAREJISTA AMPLIADO</b>                        | 1,5                  | 1,4  | -3,6  | 9,3                           | 8,4  | 3,4   | 6,6                  | 5,8      |
| Veículos e motos, partes e peças                          | 4,1                  | 2,1  | -14,2 | 16,1                          | 36,3 | 2,5   | 18,1                 | 12,7     |
| Material de construção                                    | 0,2                  | 0,4  | -4,2  | 0,2                           | 17,5 | -0,2  | 6,3                  | 10,5     |

Fonte: IBGE, Diretoria de Pesquisas, Coordenação de Indústria

(\*) Séries com ajuste sazonal.

# Volume de Vendas – Maio 2018

## Síntese dos principais resultados

| Período                 | Comércio Varejista | Comércio Varejista Ampliado |
|-------------------------|--------------------|-----------------------------|
| Maio 2018 / Abril 2018* | -0,6               | -4,9                        |
| Maio 2018 / Maio 2017   | 2,7                | 2,2                         |
| Acumulado Jan a Maio    | 3,2                | 6,3                         |
| Acumulado 12 meses      | 3,7                | 6,8                         |

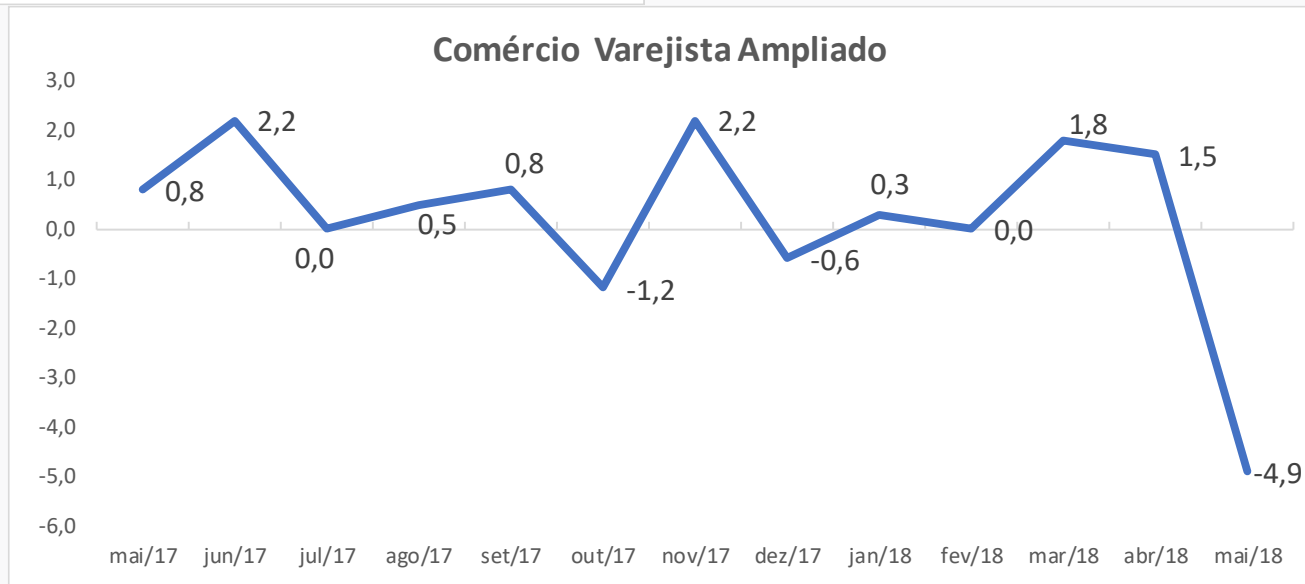
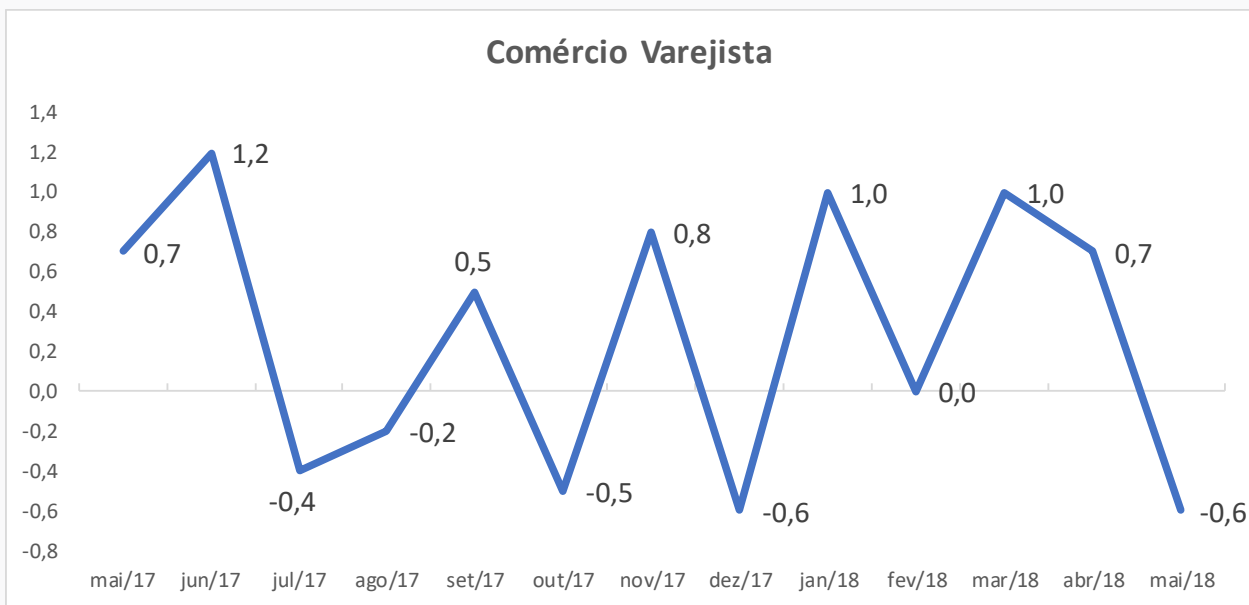
Fonte: IBGE, Diretoria de Pesquisas, Coordenação de Indústria

(\*) Série com ajuste sazonal.

# Volume de Vendas

Evolução do indicador mês/ mês imediatamente anterior\*

2017-2018



Fonte: IBGE, Diretoria de Pesquisas, Coordenação de Indústria

(\*) Série com ajuste sazonal.

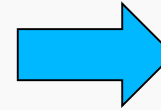
# Volume de Vendas

Índice mês/ mês imediatamente anterior (com ajuste sazonal)

## Comércio Varejista

Maio: -0,6 %

- Abril: 0,7%
- Março: 1,0%



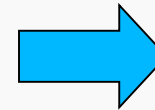
Media Móvel Trimestral

0,6% Abril  
0,4% Maio

## Comércio Varejista Ampliado

Maio: -4,9 %

- Abril: 1,5%
- Março: 1,8%



Media Móvel Trimestral

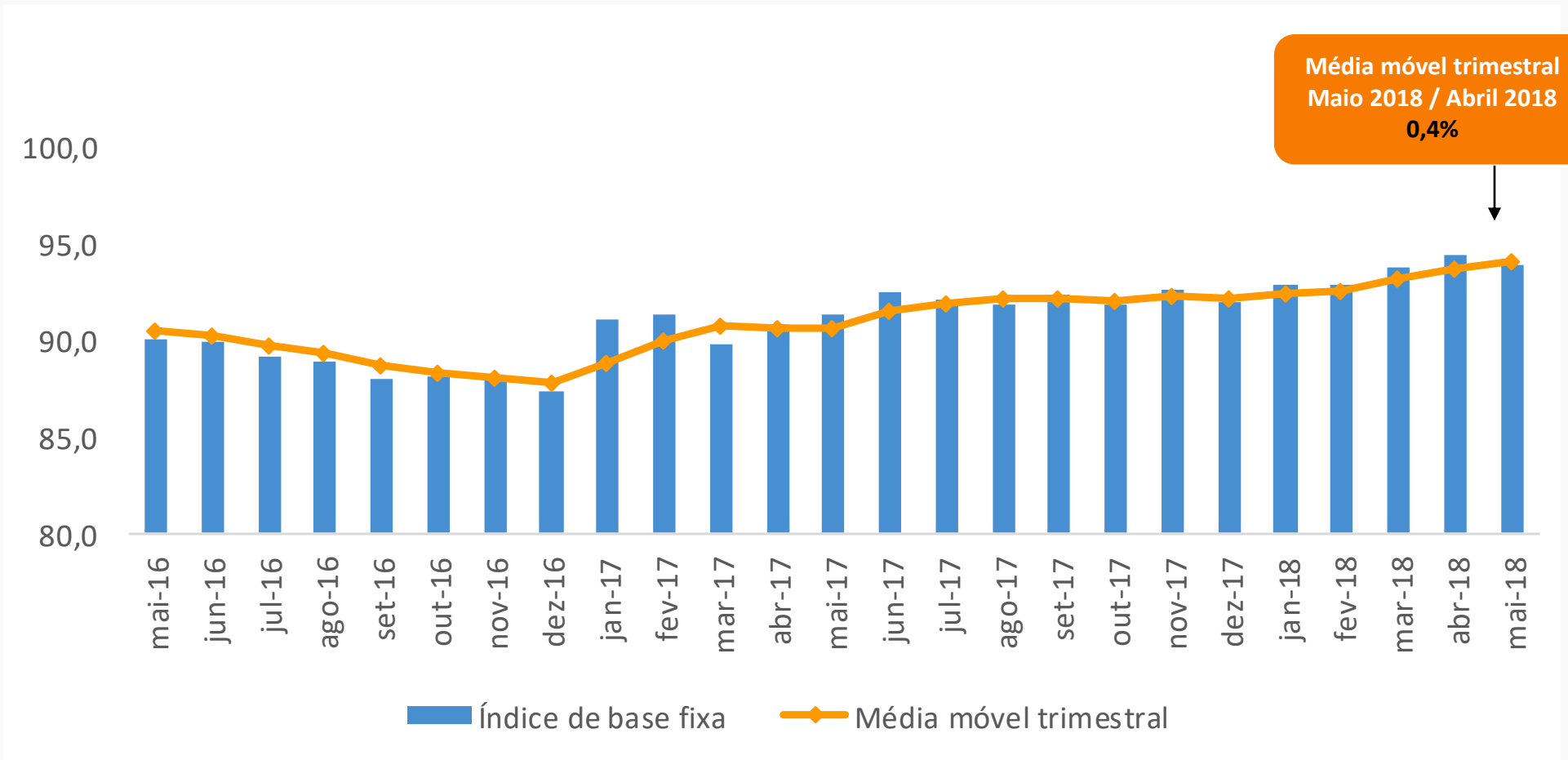
1,1% Abril  
-0,6% Maio

# Volume de Vendas Comércio Varejista

Média móvel trimestral

Maio 2018

Patamar atual de vendas 7,1% abaixo do nível recorde alcançado em outubro 2014



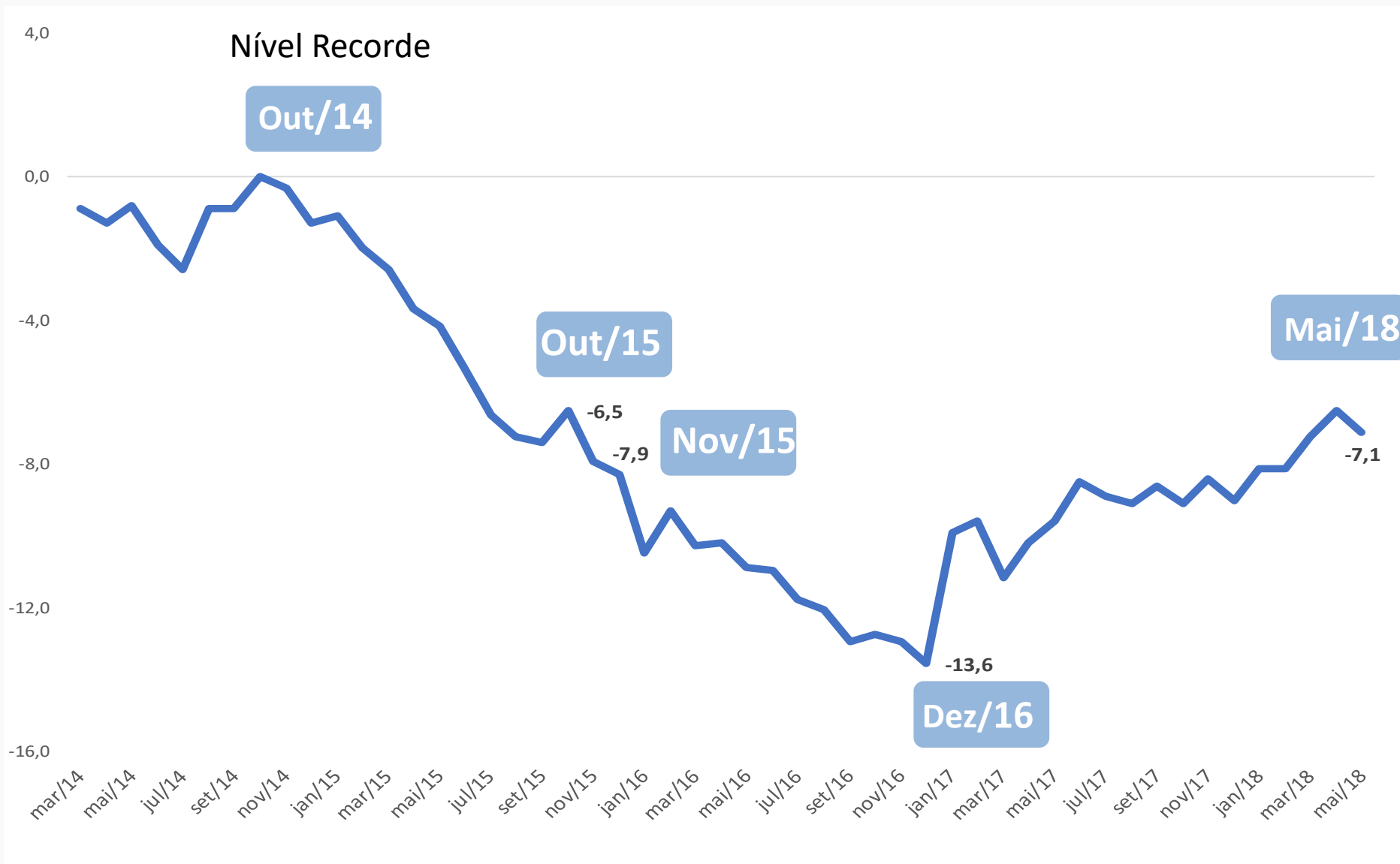
Média móvel trimestral  
Maio 2018 / Abril 2018  
**0,4%**

Fonte: IBGE, Diretoria de Pesquisas, Coordenação de Indústria



# Volume de Vendas Comércio Varejista

Evolução do patamar mensal de vendas em relação ao ponto mais alto da série  
Série com ajuste sazonal 2014 -2018



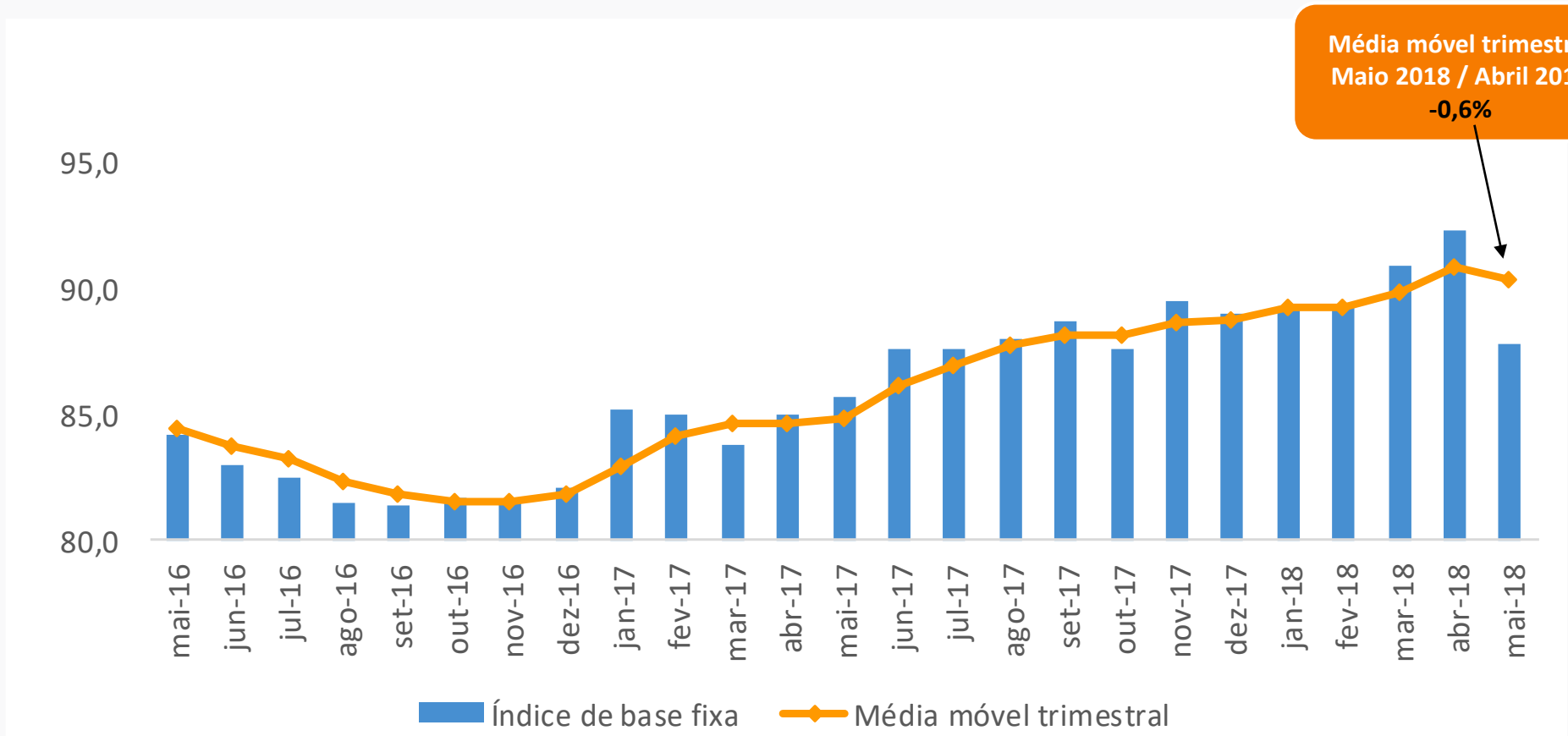
Fonte: IBGE, Diretoria de Pesquisas, Coordenação de Indústria

# Volume de Vendas Comércio Varejista Ampliado

Média móvel trimestral

Maio 2018

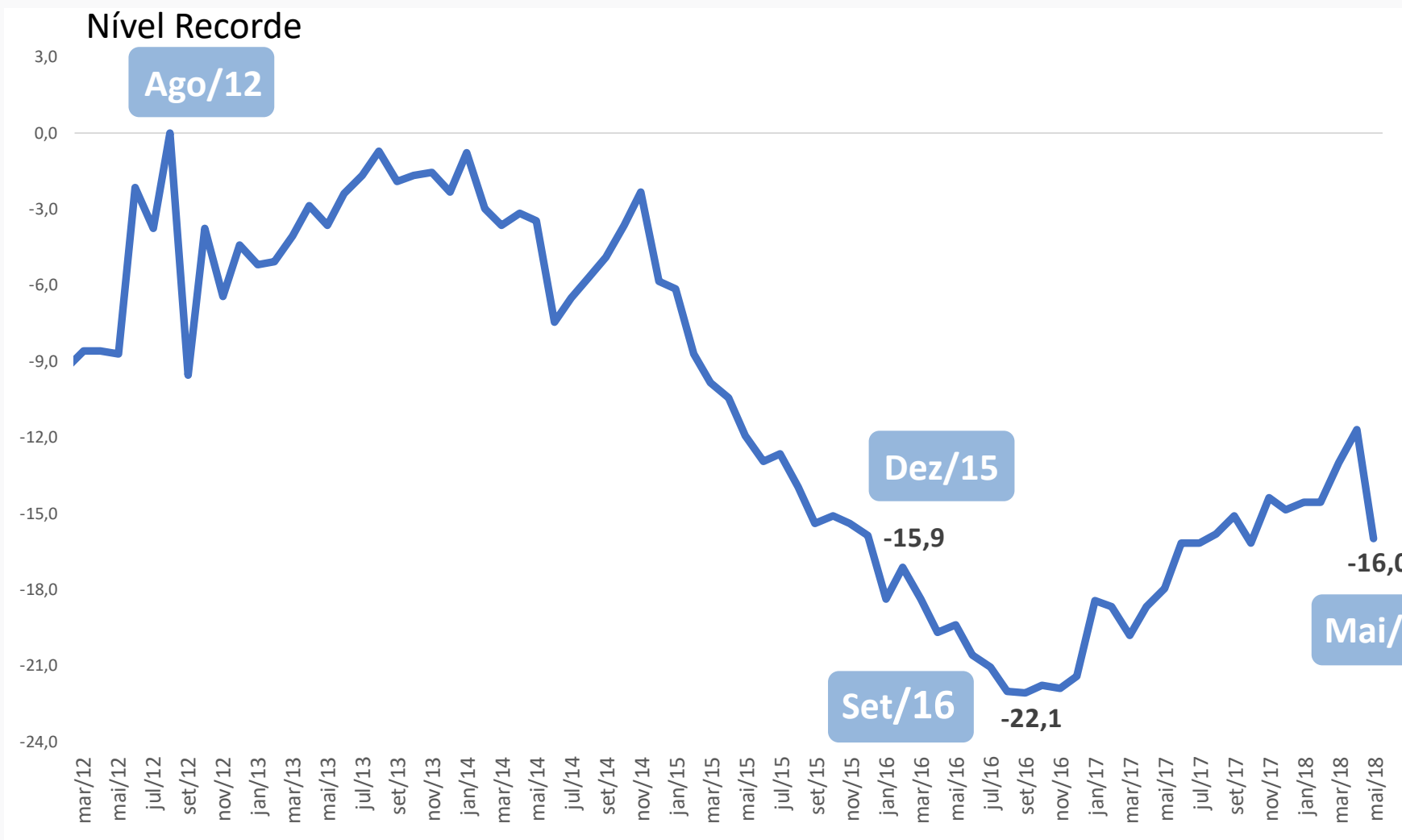
Patamar atual de vendas 16,0% abaixo do nível recorde alcançado em agosto 2012



Fonte: IBGE, Diretoria de Pesquisas, Coordenação de Indústria

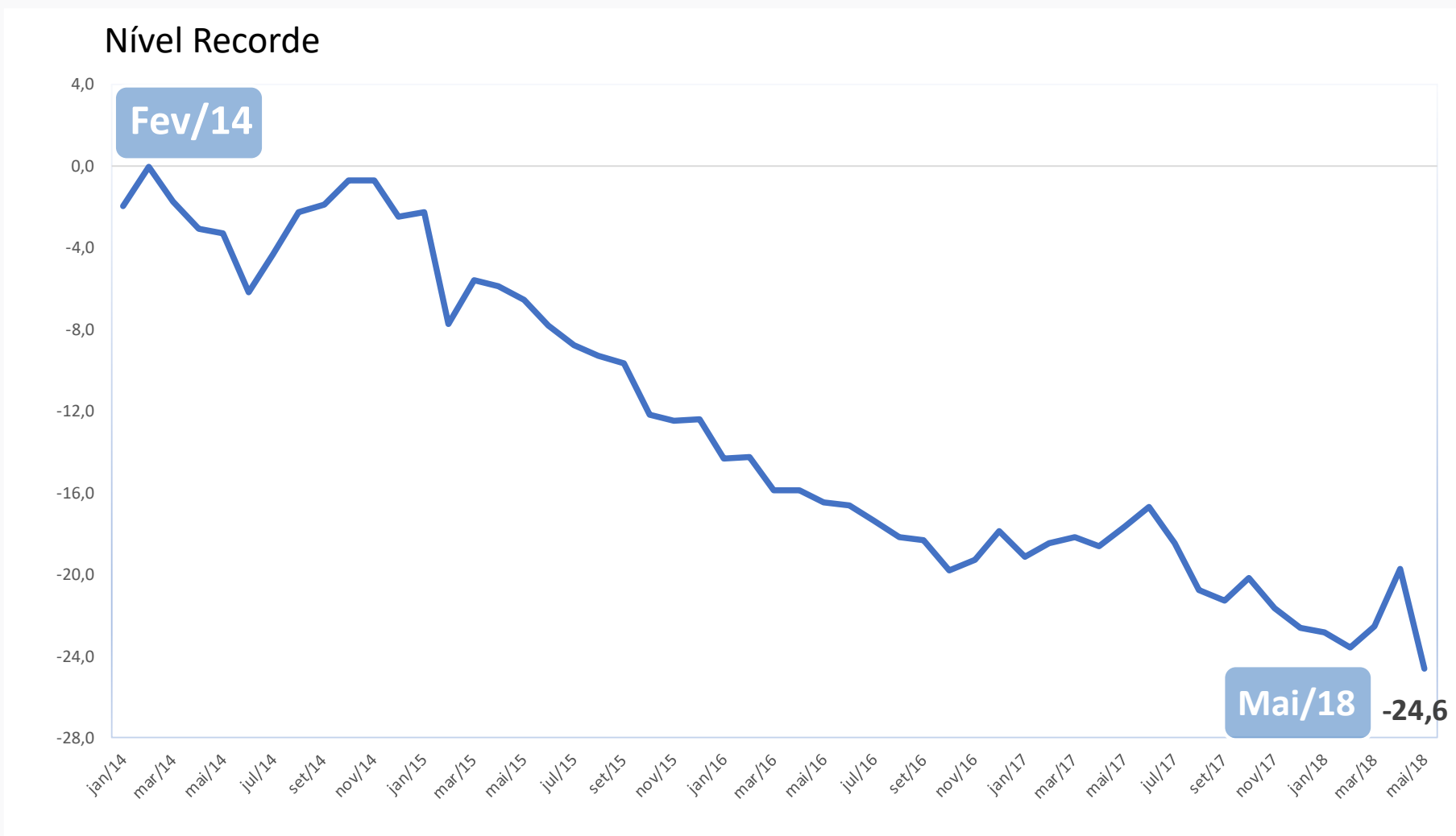
# Volume de Vendas Comércio Varejista Ampliado

Evolução do patamar mensal de vendas em relação ao ponto mais alto da série  
Série com ajuste sazonal 2012 -2018



# Volume de Vendas de Combustíveis e Lubrificantes

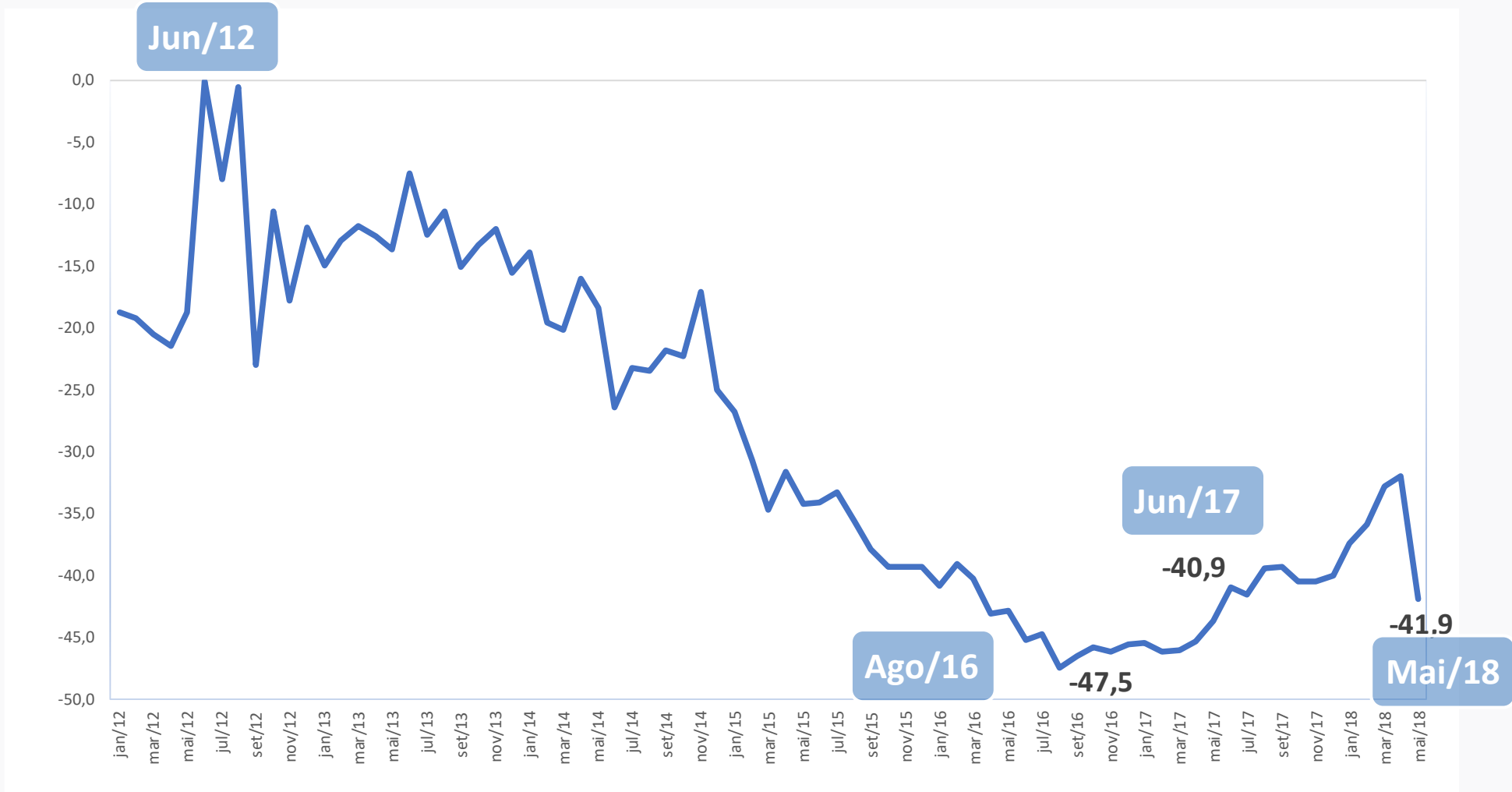
Evolução do patamar mensal de vendas em relação ao ponto mais alto da série  
 Série com ajuste sazonal 2012 -2018



# Volume de Vendas de Veículos e motos, partes e peças

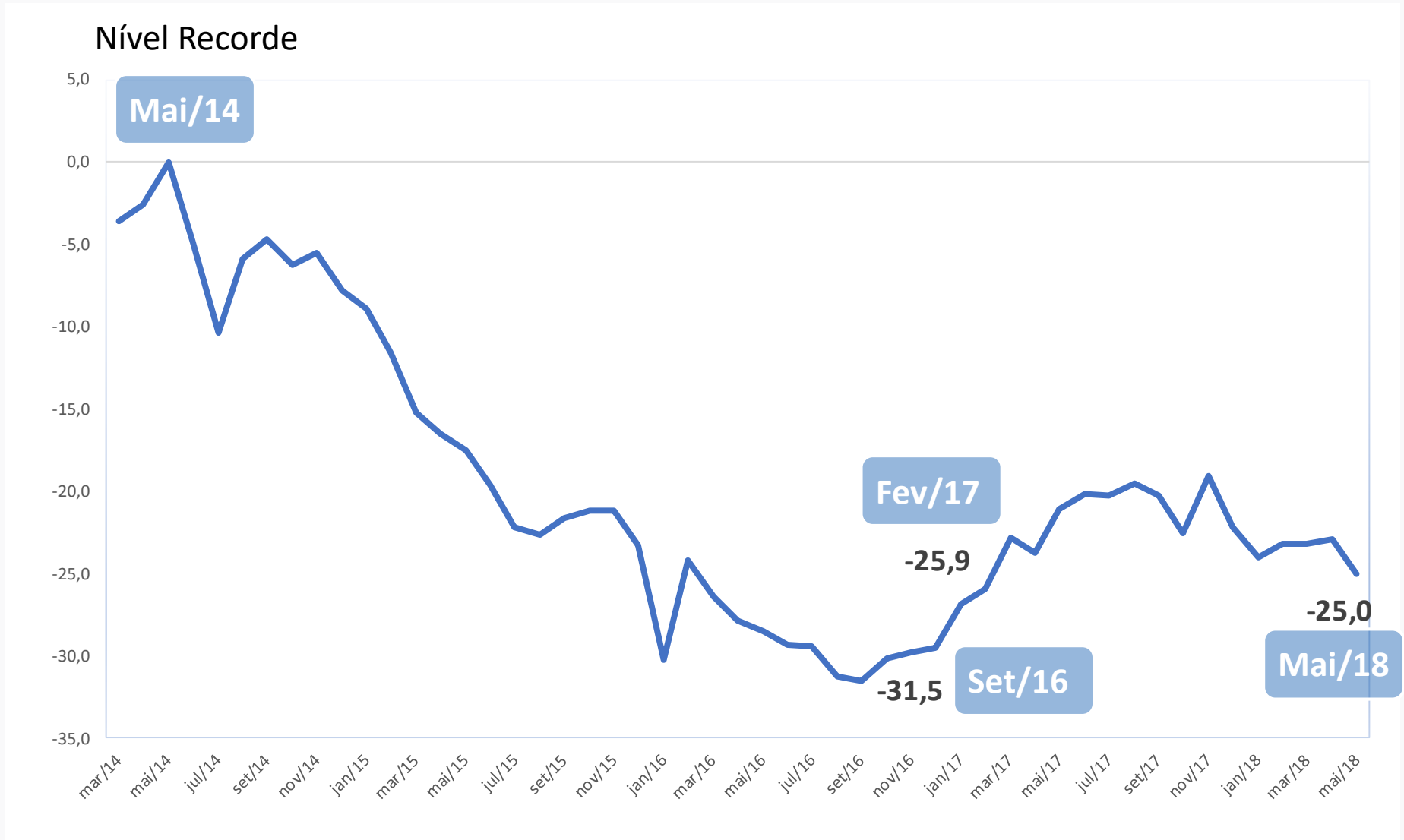
Evolução do patamar mensal de vendas em relação ao ponto mais alto da série  
 Série com ajuste sazonal 2012 -2018

Nível Recorde



# Volume de Vendas de Móveis e eletrodomésticos

Evolução do patamar mensal de vendas em relação ao ponto mais alto da série  
Série com ajuste sazonal 2012 -2018



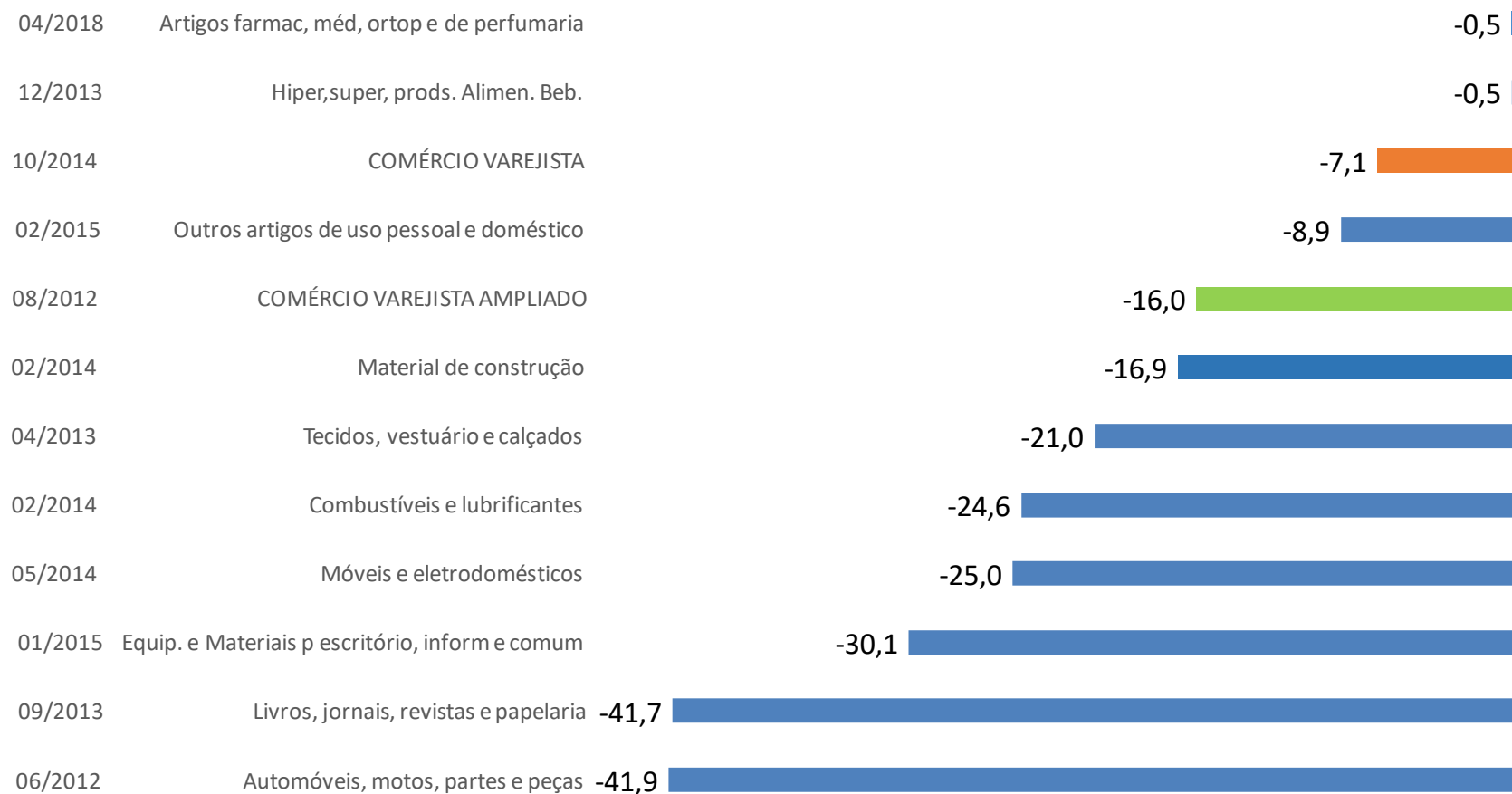
Fonte: IBGE, Diretoria de Pesquisas, Coordenação de Indústria

# Volume de Vendas Comércio Varejista por Atividade

## Maio 2018

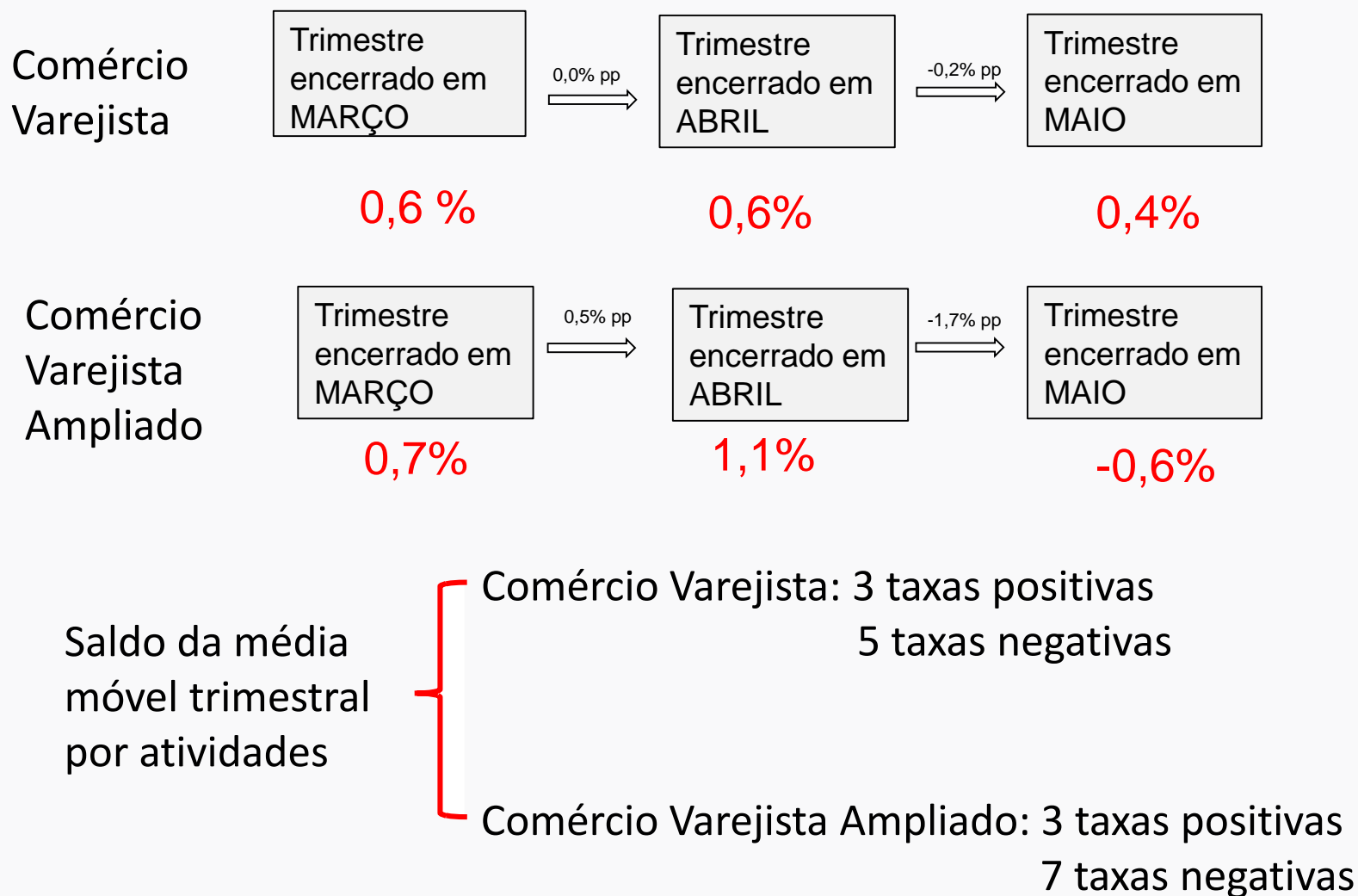
Diferença entre patamar atual de vendas e o patamar recorde por atividade

### Nível recorde



# Evolução da Média Móvel Trimestral

## Comércio Varejista e Varejista Ampliado (\*)



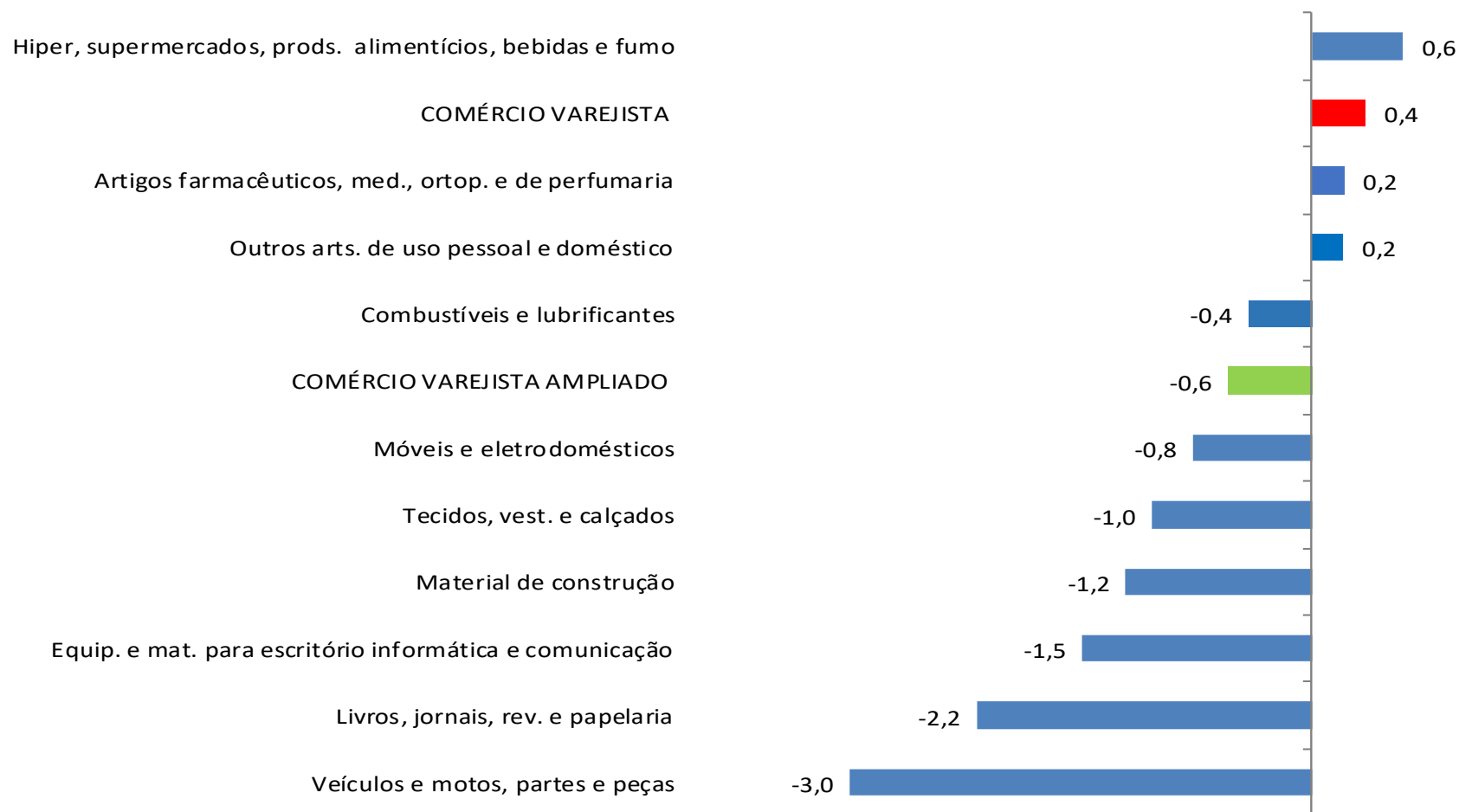
(\*) série com ajuste sazonal



# Volume de Vendas Comércio Varejista e Ampliado por atividades

Saldo da média móvel trimestral\*

Maio 2018

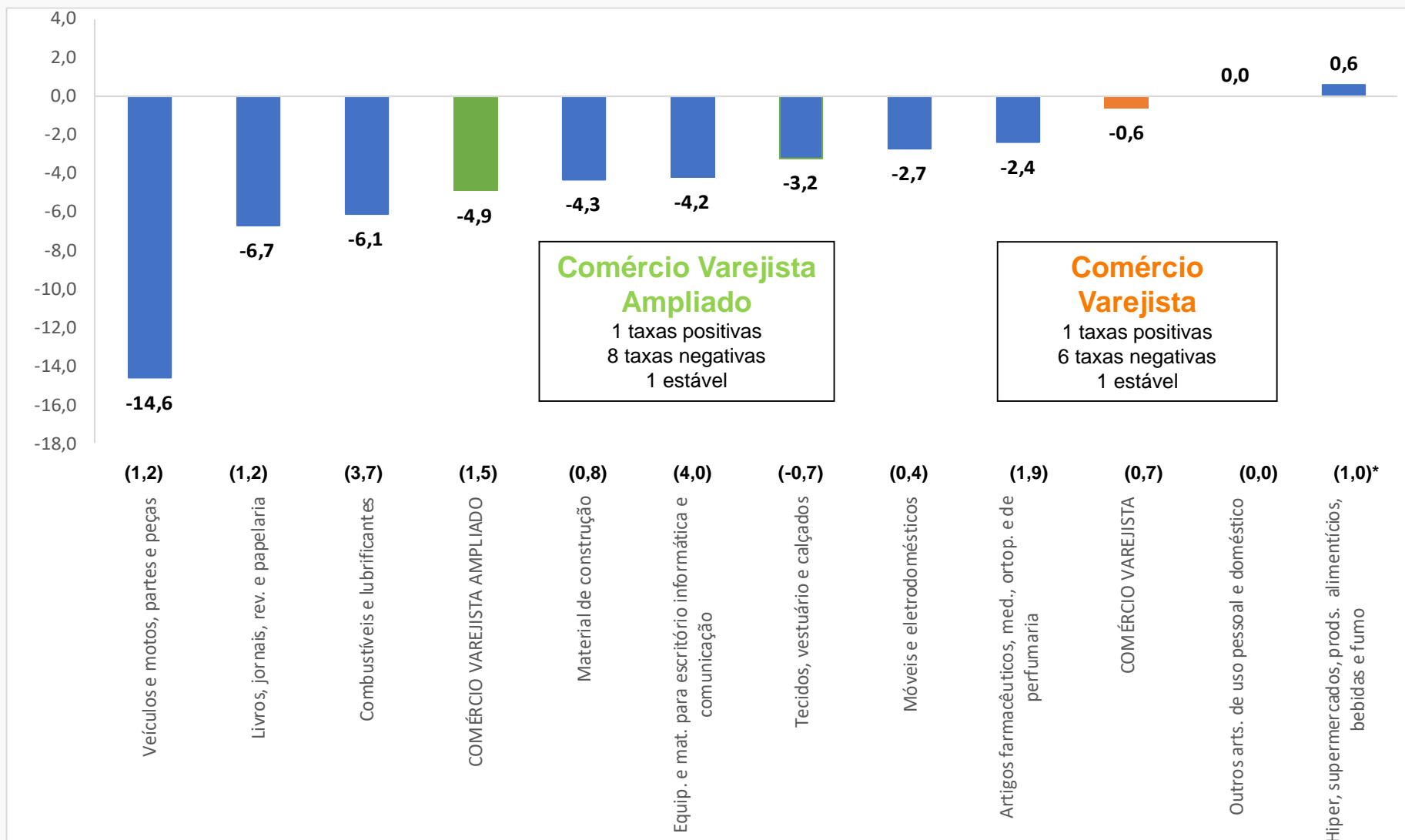


(\*) série com ajuste sazonal

Fonte: IBGE, Diretoria de Pesquisas, Coordenação de Indústria

# Volume de Vendas Comércio Varejista e Ampliado por atividades

Comparação Maio 2018 / Abril 2018 (série com ajuste sazonal)



Fonte: IBGE, Diretoria de Pesquisas, Coordenação de Indústria

\*Resultados do mês anterior

# Volume de vendas 2017-2018 por atividades

## Base: mês imediatamente anterior\*

| Mês       | Comércio Varejista |      | Combustíveis e lubrificantes |      | Hiper,super, prods. Alimen. Beb. |      | Tecidos, vestuário e calçados |      | Móveis e eletrodomésticos |      | Artigos farmac, méd, ortop e de perfumaria |      | Livros, jornais, revistas e papelaria |      | Equip. e Materiais p escritório, inform e comum |      | Outros artigos de uso pessoal e doméstico |      | Varejo Ampliado |      | Veículos e motos, partes e peças |       | Material de construção |      |
|-----------|--------------------|------|------------------------------|------|----------------------------------|------|-------------------------------|------|---------------------------|------|--------------------------------------------|------|---------------------------------------|------|-------------------------------------------------|------|-------------------------------------------|------|-----------------|------|----------------------------------|-------|------------------------|------|
|           | 2017               | 2018 | 2017                         | 2018 | 2017                             | 2018 | 2017                          | 2018 | 2017                      | 2018 | 2017                                       | 2018 | 2017                                  | 2018 | 2017                                            | 2018 | 2017                                      | 2018 | 2017            | 2018 | 2017                             | 2018  | 2017                   | 2018 |
| Janeiro   | 4,2                | 1,0  | -1,5                         | -0,3 | 7,3                              | 2,9  | 12,2                          | 0,7  | 3,8                       | -2,4 | 2,3                                        | -2,3 | 1,0                                   | 0,6  | -11,3                                           | 4,2  | -1,1                                      | 7,6  | 3,8             | 0,3  | 0,3                              | 4,4   | 3,1                    | -2,7 |
| Fevereiro | 0,3                | 0,0  | 0,8                          | -1,0 | -0,6                             | -0,9 | 1,9                           | -1,0 | 1,3                       | 1,1  | 0,8                                        | 1,2  | -0,1                                  | 1,3  | -3,2                                            | 3,4  | -0,6                                      | -0,8 | -0,2            | 0,0  | -1,5                             | 2,5   | -0,6                   | 0,1  |
| Março     | -1,8               | 1,0  | 0,4                          | 1,4  | -5,6                             | 0,2  | -1,3                          | 0,7  | 4,2                       | 0,0  | -1,0                                       | 1,2  | 6,3                                   | -1,0 | 4,6                                             | -4,1 | 2,5                                       | 0,6  | -1,4            | 1,8  | 0,3                              | 4,8   | 0,8                    | -0,1 |
| Abril     | 1,1                | 0,7  | -0,6                         | 3,7  | 1,4                              | 1,0  | 4,0                           | -0,7 | -1,2                      | 0,4  | 0,3                                        | 1,9  | -6,8                                  | 1,2  | 5,2                                             | 4,0  | 0,4                                       | 0,0  | 1,4             | 1,5  | 1,3                              | 1,2   | -0,8                   | 0,8  |
| Maiο      | 0,7                | -0,6 | 1,2                          | -6,1 | 1,2                              | 0,6  | -6,4                          | -3,2 | 3,5                       | -2,7 | 1,3                                        | -2,4 | -0,7                                  | -6,7 | 1,6                                             | -4,2 | 0,4                                       | 0,0  | 0,8             | -4,9 | 3,0                              | -14,6 | 3,5                    | -4,3 |
| Junho     | 1,2                |      | 1,2                          |      | 0,4                              |      | 4,5                           |      | 1,2                       |      | 0,8                                        |      | 0,8                                   |      | -3,1                                            |      | 2,6                                       |      | 2,2             |      | 4,9                              |       | 1,1                    |      |
| Julho     | -0,4               |      | -2,1                         |      | 0,7                              |      | -0,3                          |      | -0,1                      |      | -0,2                                       |      | -0,1                                  |      | 3,6                                             |      | -0,1                                      |      | 0,0             |      | -1,1                             |       | 1,2                    |      |
| Agosto    | -0,2               |      | -2,9                         |      | 0,4                              |      | -3,1                          |      | 0,9                       |      | -0,7                                       |      | -3,0                                  |      | -8,9                                            |      | -0,1                                      |      | 0,5             |      | 3,7                              |       | 0,8                    |      |
| Setembro  | 0,5                |      | -0,6                         |      | 1,3                              |      | 0,8                           |      | -0,9                      |      | 3,3                                        |      | -4,1                                  |      | 1,4                                             |      | 2,1                                       |      | 0,8             |      | 0,3                              |       | 1,9                    |      |
| Outubro   | -0,5               |      | 1,4                          |      | -0,1                             |      | -2,6                          |      | -2,8                      |      | -0,8                                       |      | 2,4                                   |      | 2,2                                             |      | -2,1                                      |      | -1,2            |      | -2,0                             |       | -0,9                   |      |
| Novembro  | 0,8                |      | -1,8                         |      | 1,2                              |      | 0,2                           |      | 4,4                       |      | 1,2                                        |      | 1,2                                   |      | -5,3                                            |      | 7,4                                       |      | 2,2             |      | -0,1                             |       | 0,3                    |      |
| Dezembro  | -0,6               |      | -1,2                         |      | -0,7                             |      | 0,5                           |      | -3,7                      |      | 1,2                                        |      | -4,0                                  |      | -0,4                                            |      | -10,0                                     |      | -0,6            |      | 0,8                              |       | 0,5                    |      |

Fonte: IBGE, Diretoria de Pesquisas, Coordenação de Indústria

(\*) Volume de vendas - Séries com ajuste sazonal (Base: 2014 = 100)

# Volume de Vendas

## Índice mensal

Base: igual mês do ano anterior

### Principais resultados – MAIO 2018

#### Comércio Varejista

Maio: 2,7%

- Abril: 0,6%
- Março: 8,0%
- Fevereiro: 1,5%

#### Comércio Varejista Ampliado

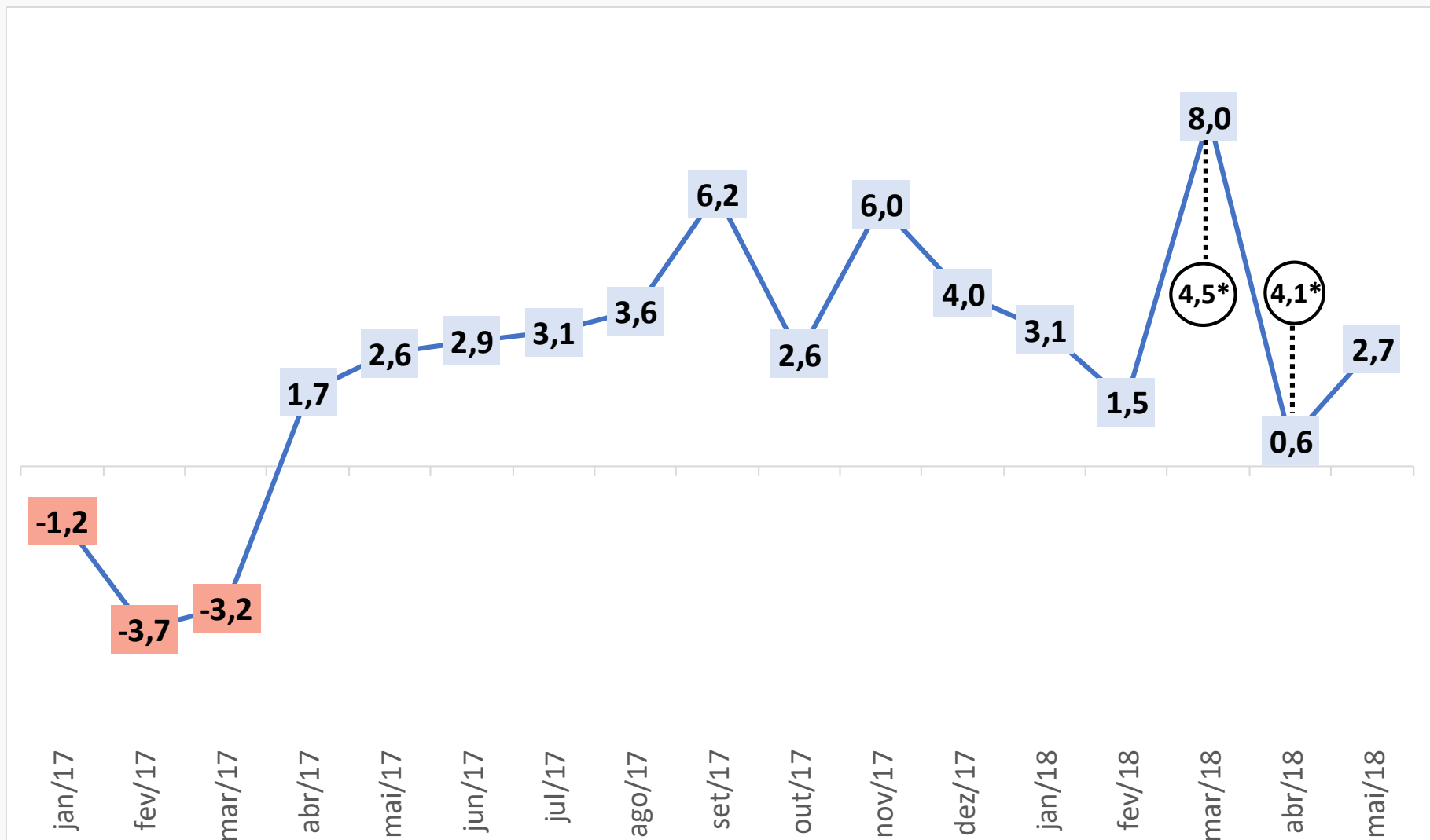
Maio: 2,2%

- Abril: 8,5%
- Março: 8,8%
- Fevereiro: 5,3%

# Volume de Vendas do Comércio Varejista

## Índice Mensal 2017 – 2018

Base: igual mês do ano anterior



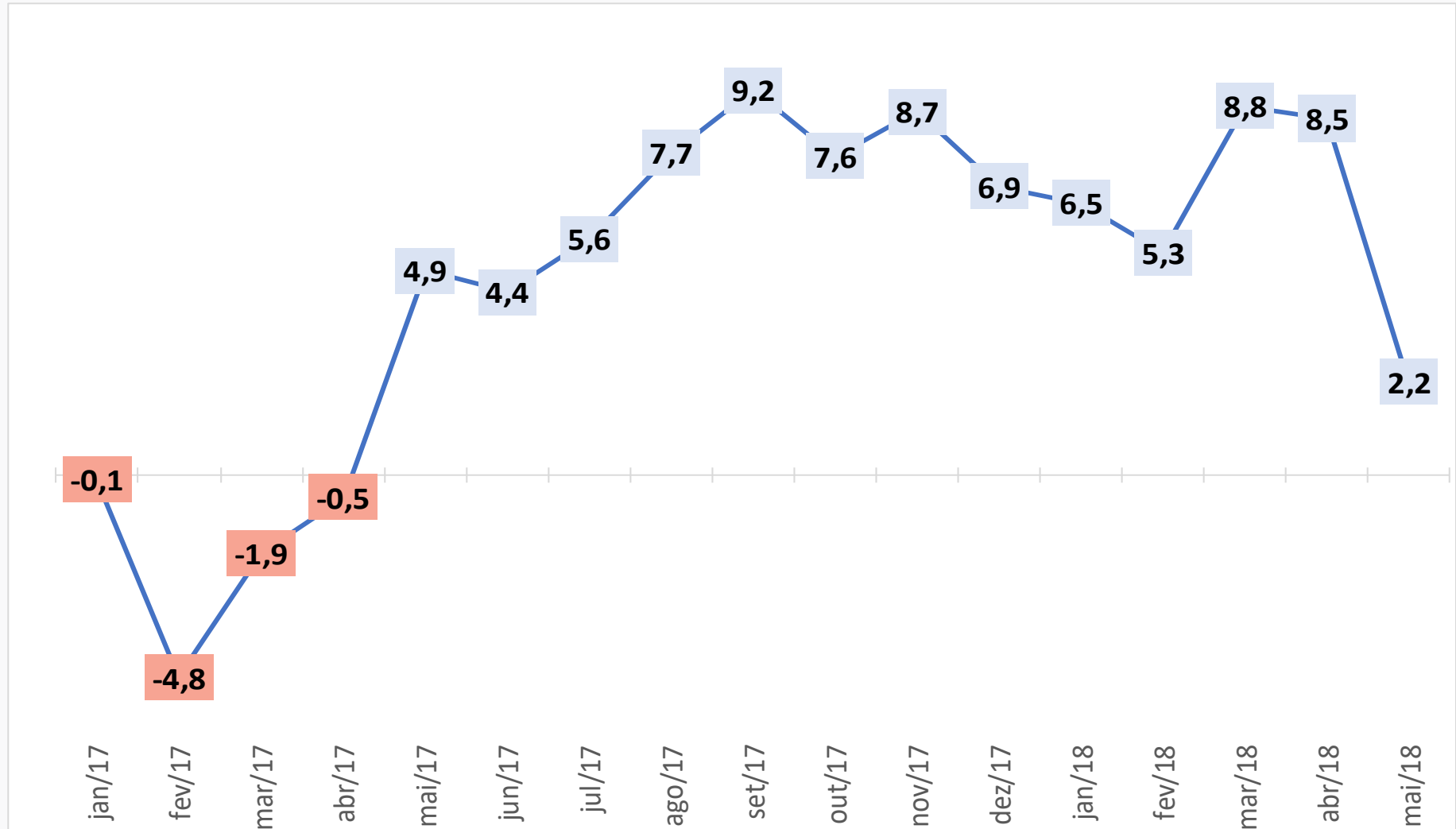
Fonte: IBGE, Diretoria de Pesquisas, Coordenação de Indústria

\*índice mensal com ajuste sazonal

# Volume do Comércio Varejista Ampliado

## Índice Mensal 2017 – 2018

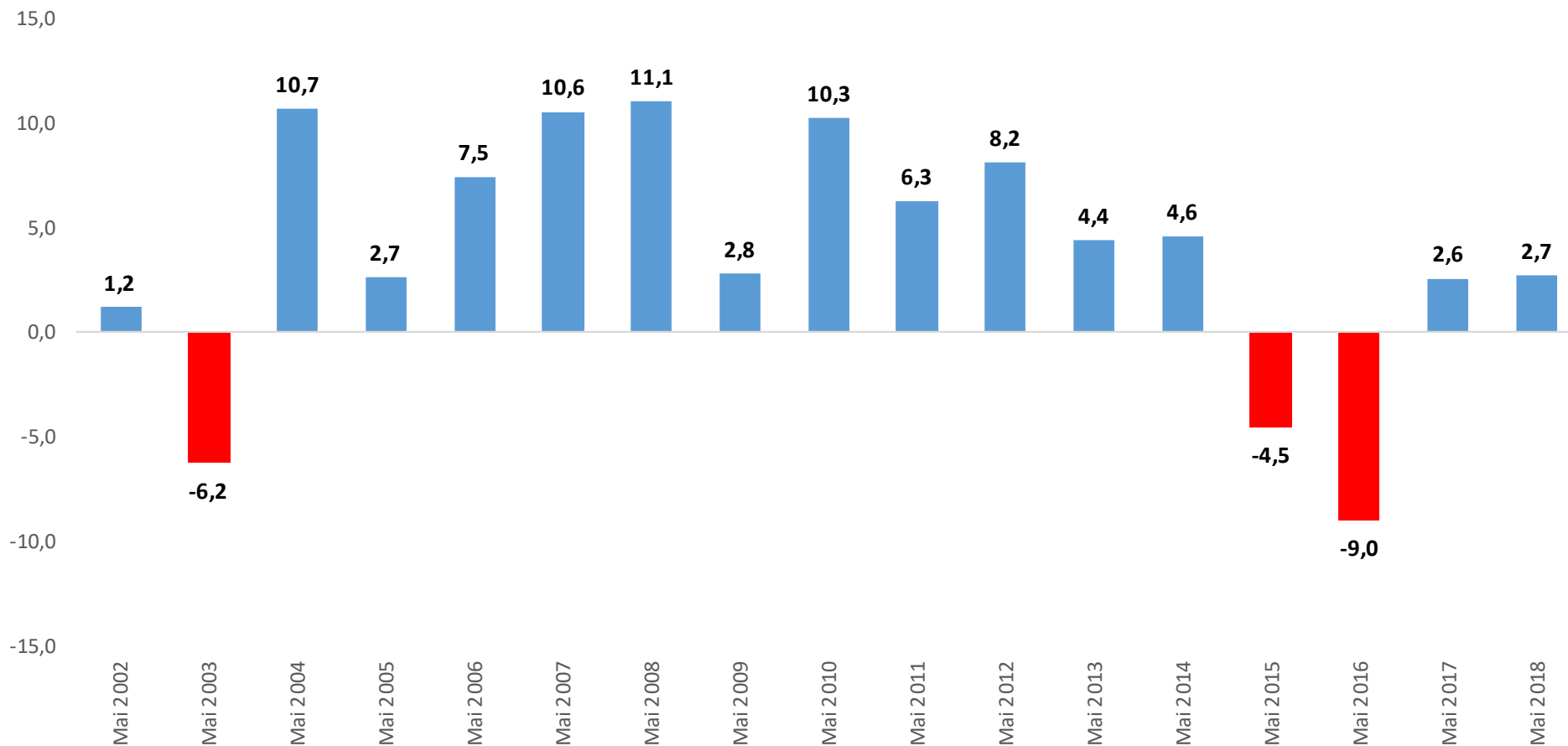
Base: igual mês do ano anterior



# Volume de Vendas do Comércio Varejista

## Índice Mensal de Maio série histórica 2002-2018

Base: igual mês do ano anterior

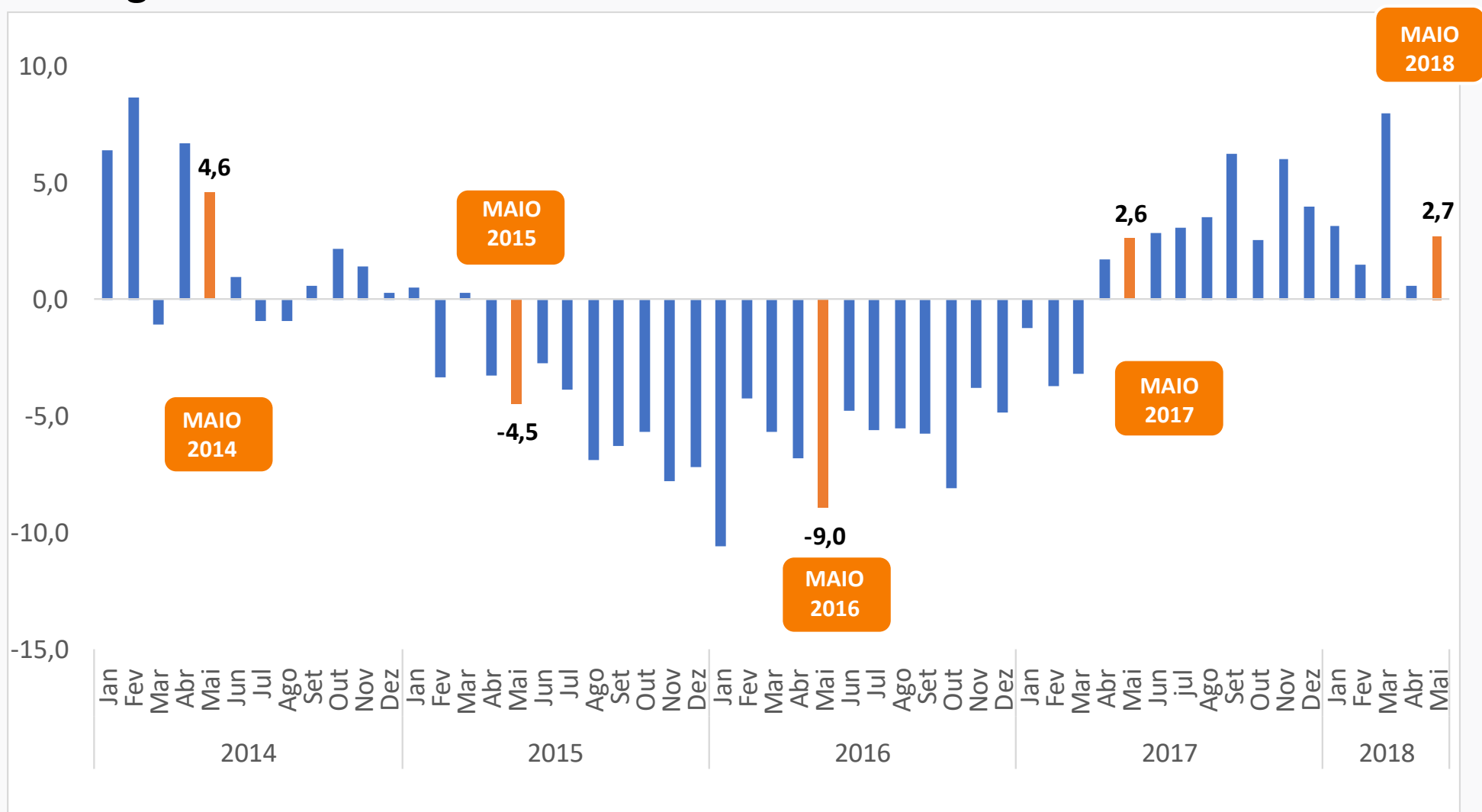


Fonte: IBGE, Diretoria de Pesquisas, Coordenação de Indústria

# Volume de Vendas do Comércio Varejista

## Índice Mensal 2014 – 2018

Base: igual mês do ano anterior



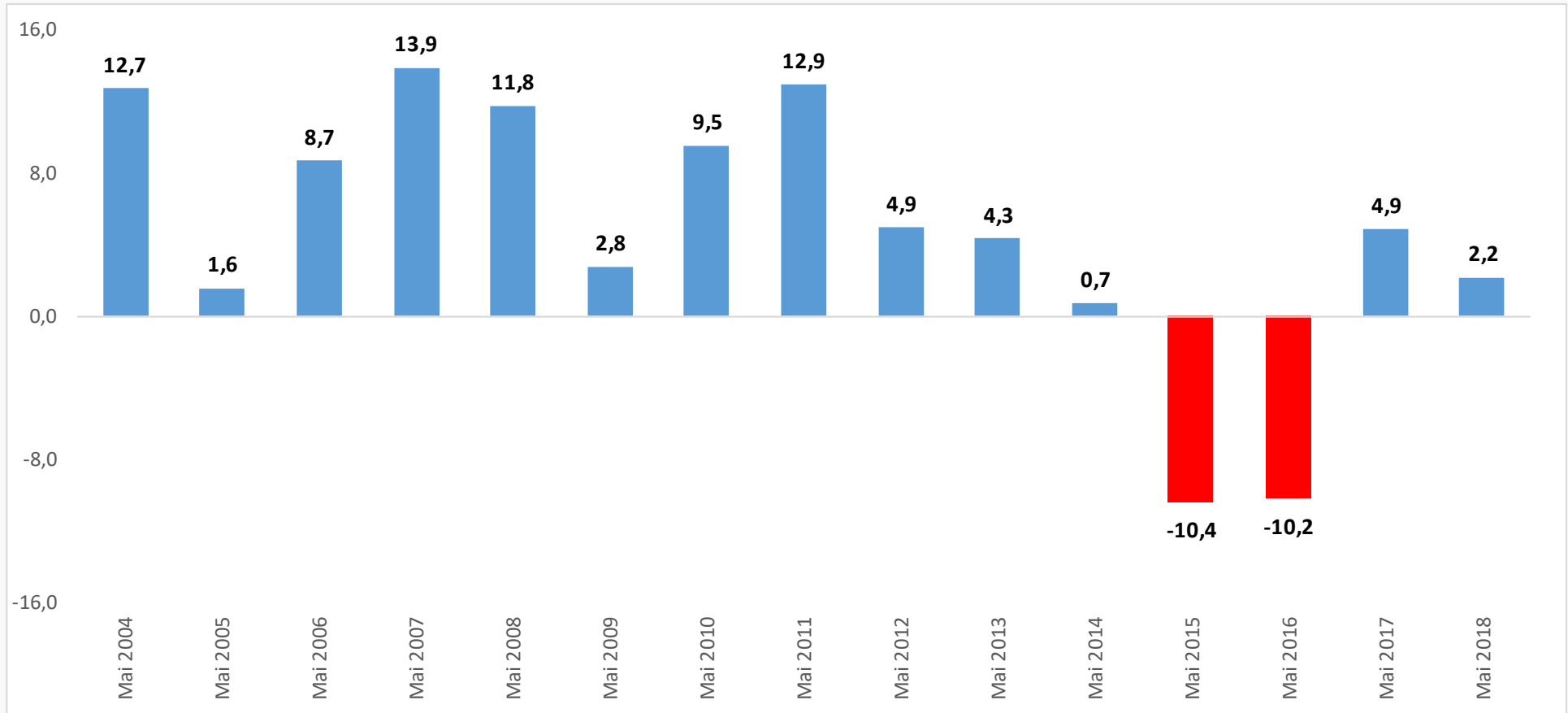
Fonte: IBGE, Diretoria de Pesquisas, Coordenação de Indústria



# Volume de Vendas Comércio Varejista Ampliado

## Índice Mensal de Maio série histórica 2004 - 2018

Base: igual mês do ano anterior

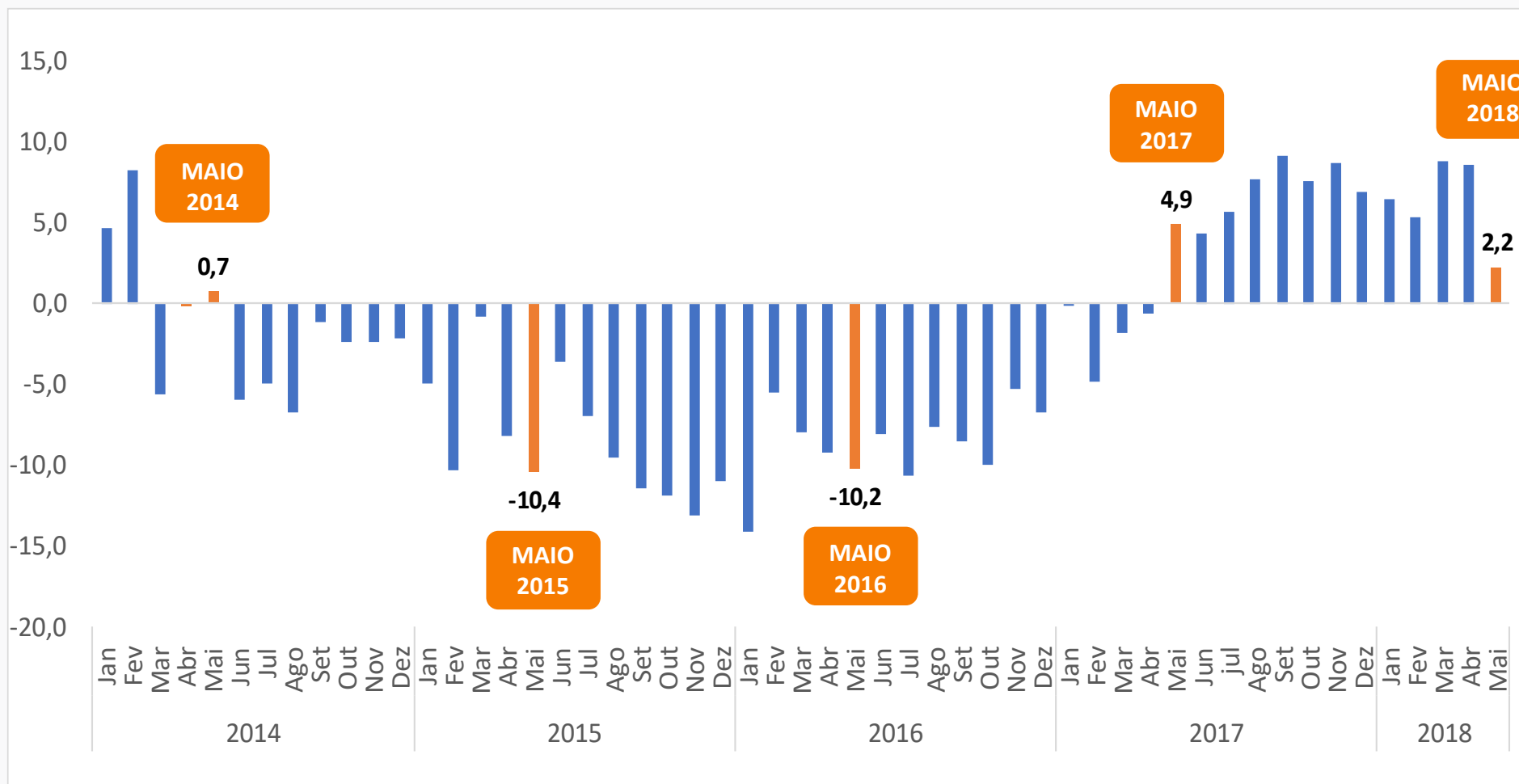


Fonte: IBGE, Diretoria de Pesquisas, Coordenação de Indústria

# Volume do Comércio Varejista Ampliado

## Índice Mensal 2014 – 2018

Base: igual mês do ano anterior



Fonte: IBGE, Diretoria de Pesquisas, Coordenação de Indústria

# Volume de Vendas Comércio Varejista e Ampliado

## Índice Mensal 2017-2018

Base: igual mês do ano anterior

|           | Comércio Varejista |      | Combustíveis e lubrificantes |      | Hiper,super, prods. Alimen. Beb. |      | Tecidos, vestuário e calçados |      | Móveis e eletrodomesticos |      | Artigos farmac, méd, ortop e de perfumaria |      | Livros, jornais, revistas e papelaria |       | Equip. e Materiais p escritório, inform e comum |      | Outros artigos de uso pessoal e doméstico |      | Varejo Ampliado |      | Veículos e motos, partes e peças |      | Material de construção |      |
|-----------|--------------------|------|------------------------------|------|----------------------------------|------|-------------------------------|------|---------------------------|------|--------------------------------------------|------|---------------------------------------|-------|-------------------------------------------------|------|-------------------------------------------|------|-----------------|------|----------------------------------|------|------------------------|------|
|           | 2017               | 2018 | 2017                         | 2018 | 2017                             | 2018 | 2017                          | 2018 | 2017                      | 2018 | 2017                                       | 2018 | 2017                                  | 2018  | 2017                                            | 2018 | 2017                                      | 2018 | 2017            | 2018 | 2017                             | 2018 | 2017                   | 2018 |
| Janeiro   | -1,2               | 3,1  | -6,0                         | -4,1 | 0,3                              | 3,1  | -0,8                          | 0,3  | 4,0                       | 5,2  | -2,1                                       | 5,4  | -9,6                                  | -7,2  | -6,6                                            | 4,7  | -3,1                                      | 10,0 | -0,1            | 6,5  | -3,6                             | 18,1 | 4,7                    | 7,4  |
| Fevereiro | -3,7               | 1,5  | -8,5                         | -6,4 | -0,7                             | 2,0  | 3,6                           | -4,6 | -6,0                      | 3,6  | -5,1                                       | 4,4  | -7,0                                  | -5,9  | -14,0                                           | 7,1  | -7,7                                      | 8,4  | -4,8            | 5,3  | -15,0                            | 20,0 | -2,0                   | 5,9  |
| Março     | -3,2               | 8,0  | -2,2                         | -4,9 | -7,0                             | 15,4 | 11,6                          | -0,7 | 10,5                      | -3,2 | -1,7                                       | 5,0  | 5,3                                   | -12,7 | -12,3                                           | -6,7 | -5,3                                      | 13,9 | -1,9            | 8,8  | -5,1                             | 16,0 | 9,6                    | -1,5 |
| Abril     | 1,7                | 0,6  | -4,2                         | -1,0 | 3,0                              | 0,1  | 10,8                          | -8,2 | -0,1                      | 5,5  | -2,9                                       | 10,2 | -3,4                                  | -3,7  | 4,4                                             | 3,7  | 3,4                                       | -0,1 | -0,5            | 8,5  | -12,1                            | 36,3 | -1,4                   | 15,6 |
| Maiο      | 2,6                | 2,7  | -0,4                         | -7,9 | 0,0                              | 8,0  | 5,1                           | -3,6 | 14,0                      | -6,1 | 3,5                                        | 4,5  | -0,8                                  | -14,0 | 12,9                                            | -7,9 | 3,0                                       | 6,9  | 4,9             | 2,2  | 5,5                              | 2,2  | 9,5                    | -1,9 |
| Junho     | 2,9                |      | 0,1                          |      | 0,8                              |      | 4,2                           |      | 12,2                      |      | 2,7                                        |      | 0,7                                   |       | 5,1                                             |      | 4,4                                       |      | 4,4             |      | 3,8                              |      | 6,7                    |      |
| Julho     | 3,1                |      | -0,9                         |      | 0,3                              |      | 15,0                          |      | 12,9                      |      | 2,2                                        |      | 0,2                                   |       | 11,3                                            |      | 4,1                                       |      | 5,6             |      | 6,2                              |      | 11,0                   |      |
| Agosto    | 3,6                |      | -2,9                         |      | 1,7                              |      | 9,4                           |      | 16,5                      |      | 4,3                                        |      | -4,4                                  |       | -2,7                                            |      | 6,4                                       |      | 7,7             |      | 14,1                             |      | 13,0                   |      |
| Setembro  | 6,2                |      | -4,1                         |      | 5,8                              |      | 12,5                          |      | 16,6                      |      | 7,0                                        |      | -6,5                                  |       | -3,0                                            |      | 10,7                                      |      | 9,2             |      | 10,7                             |      | 15,5                   |      |
| Outubro   | 2,6                |      | -0,9                         |      | 1,5                              |      | 4,8                           |      | 10,0                      |      | 6,2                                        |      | -2,8                                  |       | 5,2                                             |      | 3,2                                       |      | 7,6             |      | 13,8                             |      | 18,6                   |      |
| Novembro  | 6,0                |      | -2,5                         |      | 5,6                              |      | 8,9                           |      | 15,6                      |      | 8,0                                        |      | -2,2                                  |       | -6,9                                            |      | 7,9                                       |      | 8,7             |      | 8,8                              |      | 14,6                   |      |
| Dezembro  | 4,0                |      | -7,0                         |      | 6,0                              |      | 6,9                           |      | 8,3                       |      | 7,1                                        |      | -9,3                                  |       | -17,9                                           |      | -0,6                                      |      | 6,9             |      | 6,4                              |      | 8,8                    |      |

Fonte: IBGE, Diretoria de Pesquisas, Coordenação de Indústria

# Volume de Vendas Comércio Varejista e Ampliado por atividades

Composição da taxa do indicador mensal de Maio 2018

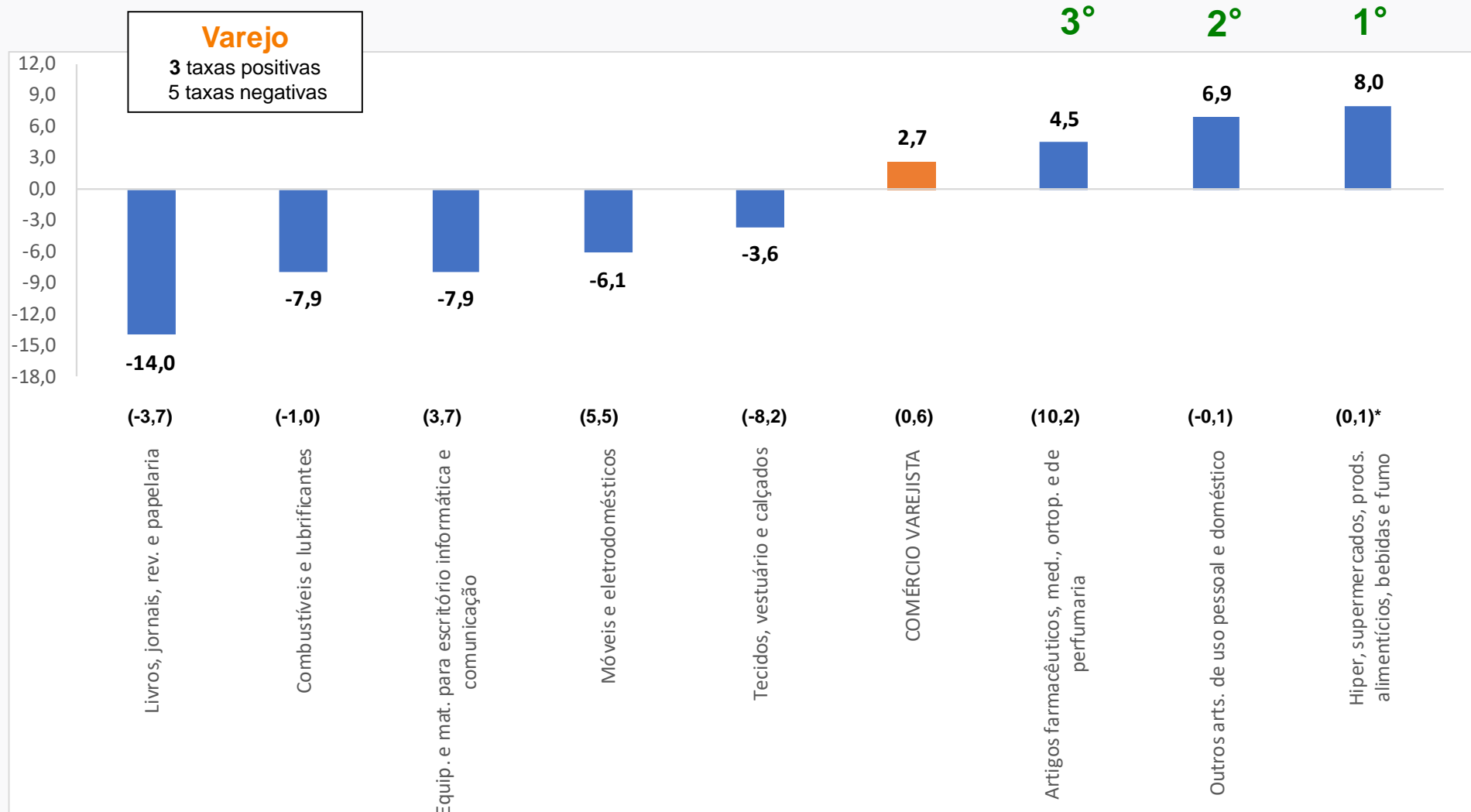
| Atividades                                                | COMÉRCIO VAREJISTA   |                                    | COMÉRCIO VAREJISTA AMPLIADO |                                    |
|-----------------------------------------------------------|----------------------|------------------------------------|-----------------------------|------------------------------------|
|                                                           | Taxa de variação (%) | Composição absoluta da taxa (p.p.) | Taxa de variação (%)        | Composição absoluta da taxa (p.p.) |
| Taxa Global                                               | 2,7                  | 2,7                                | 2,2                         | 2,2                                |
| Combustíveis e lubrificantes                              | -7,9                 | -0,9                               | -7,9                        | -0,6                               |
| Hiper, supermercados, prods. alimentícios, bebidas e fumo | 8,0                  | 3,7                                | 8,0                         | 2,6                                |
| Tecidos, vest. e calçados                                 | -3,6                 | -0,3                               | -3,6                        | -0,2                               |
| Móveis e eletrodomésticos                                 | -6,1                 | -0,6                               | -6,1                        | -0,5                               |
| Artigos farmacêuticos, med., ortop. e de perfumaria       | 4,5                  | 0,4                                | 4,5                         | 0,3                                |
| Livros, jornais, rev. e papelaria                         | -14,0                | -0,1                               | -14,0                       | -0,1                               |
| Equip. e mat. para escritório informática e comunicação   | -7,9                 | -0,1                               | -7,9                        | -0,1                               |
| Outros arts. de uso pessoal e doméstico                   | 6,9                  | 0,8                                | 6,9                         | 0,5                                |
| Veículos e motos, partes e peças                          |                      |                                    | 2,2                         | 0,5                                |
| Material de construção                                    |                      |                                    | -2,1                        | -0,2                               |

Fonte: IBGE, Diretoria de Pesquisas, Coordenação de Indústria

Nota: A composição da taxa mensal corresponde à participação dos resultados setoriais na formação da taxa global.

# Volume de Vendas Comércio Varejista por atividade

## Comparação Maio 18/ Maio 17



Fonte: IBGE, Diretoria de Pesquisas, Coordenação de Indústria

\*Resultados do mês anterior

# Índice Mensal do Volume do Comércio Varejista

Maio 2018 / Maio 2017  
2,7%

## Principais impactos positivos

- Hiper, super., alimentos, bebidas e fumo (8,0%)
- Artigos de uso pessoal e doméstico (6,9%)
- Artigos farmacêuticos e de perfumaria (4,5%)

## Fatores de influência:

*Redução da variação da inflação*<sup>2</sup> 2,86% em maio/18 contra 3,60% em maio/17

*Estabilidade da massa de rendimento real:*  
2,3% (mar-mai 2018)

*Redução da taxa média de juros à pessoa física*<sup>3</sup>: 31,4% a.a em Maio de 2018 contra 36,9% a.a em Maio de 2017

## Principais impactos negativos

- Combustíveis e lubrificantes (-7,9%)
- Móveis e eletrodomésticos (-6,1%)
- Tecidos, vestuário e calçados (-3,6%)

## Fatores de influência:

*Produção industrial*<sup>1</sup> recuou 6,6% na comparação Maio de 2018/ Maio 2017

Destaque para bens de consumo duráveis (-11,9%): automóveis (-12,8%) e eletrodomésticos (-6,7%)

*Taxa média de juros à pessoa jurídica*<sup>2</sup>  
Maio/18: 15,7%  
Maio/17: 19,0%

Fonte: (1) PNAD Contínua (trimestre móvel mar-abr-mai 2018/ mar-abr-mai 2017)

(2) IBGE/COINP/IPCA (índice acumulado em 12 meses)

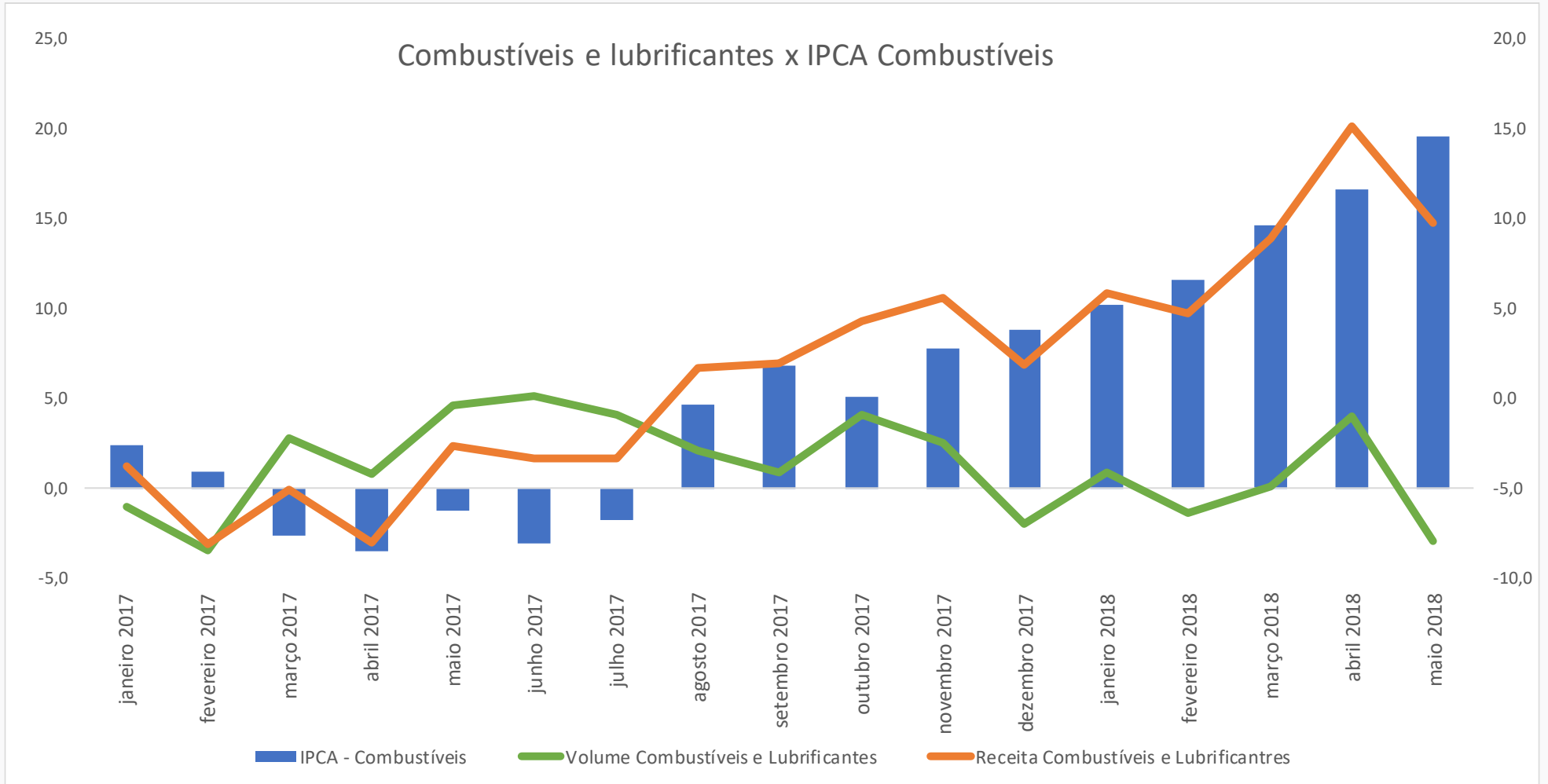
(3) BANCO CENTRAL

Fonte:(1)IBGE/COIND

(2) BANCO CENTRAL

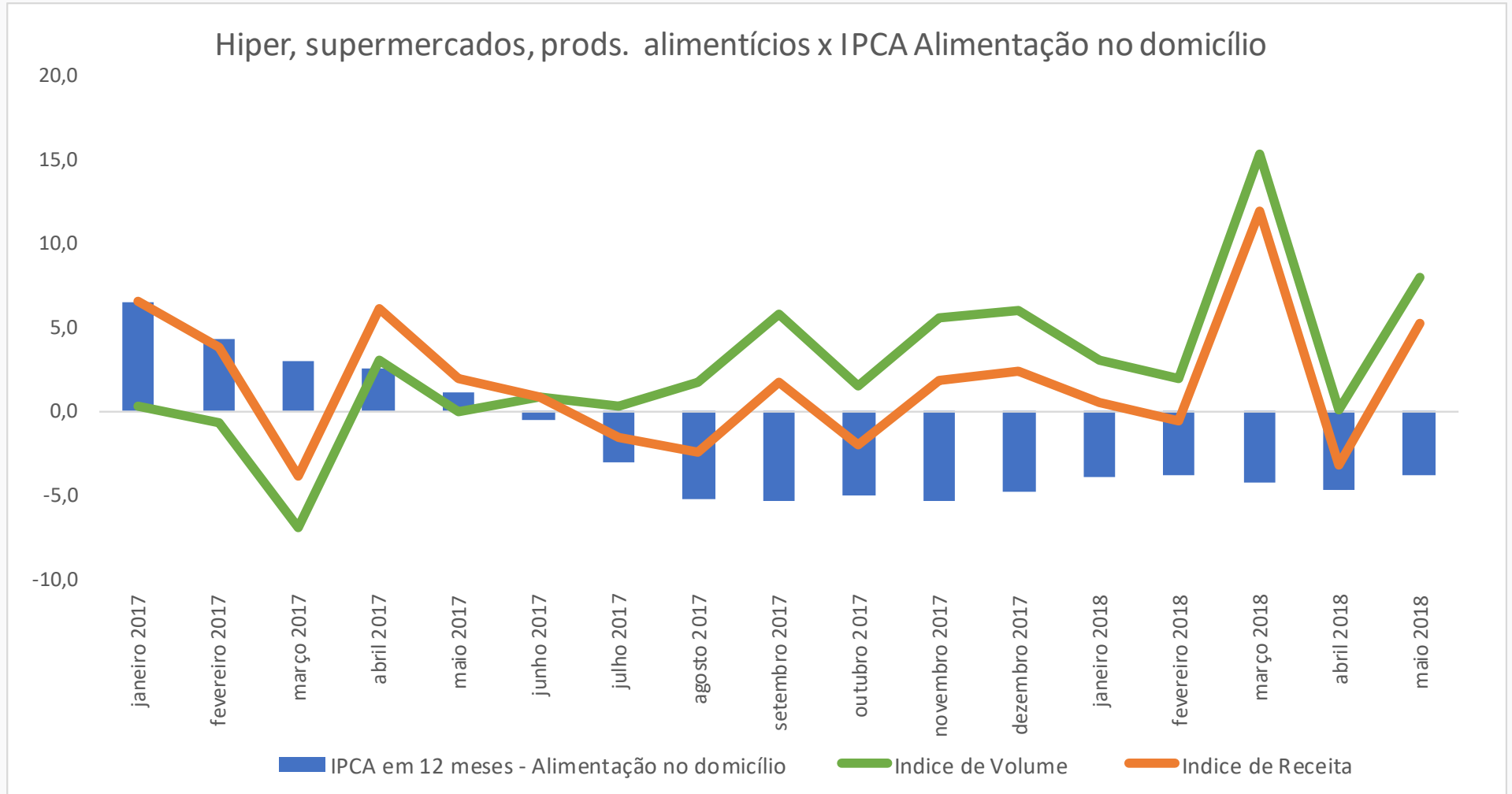
# Receita e Volume de Vendas Comércio Varejista X IPCA

Base: igual mês do ano anterior



# Receita e Volume de Vendas Comércio Varejista x IPCA

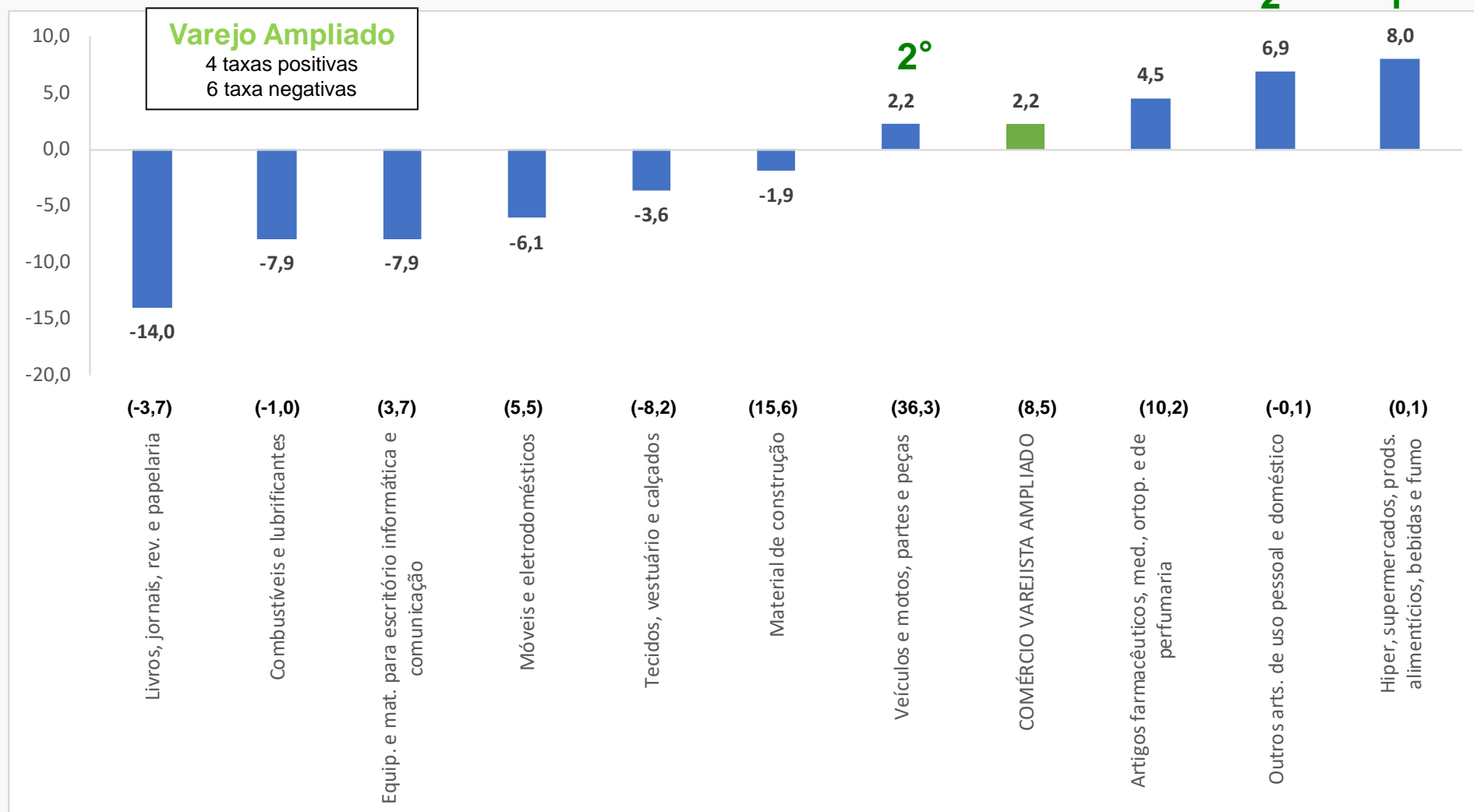
Base: igual mês do ano anterior





# Volume de Vendas Comércio Varejista Ampliado por atividade

## Comparação Maio 18/ Maio 17



Fonte: IBGE, Diretoria de Pesquisas, Coordenação Indústria

\*Resultados do mês anterior

# Índice Mensal do Volume do Comércio Varejista Ampliado

Maio 2018 / Maio 2017  
2,2%

## Principais impactos positivos

- Hiper, super., alimentos, bebidas e fumo (8,0%)
- Artigos de uso pessoal e doméstico (6,9%)
- Veículos e motos, partes e peças (2,2%)

## Fatores de influência:

De acordo com a Fenabreve, a greve dos caminhoneiros, que durou 8 dias úteis, reduziu os *emplacements*, derrubando a média diária em cerca de 14% entre os dias 21 e 30 de maio.<sup>1</sup>

Fonte: (1)Fenabreve

## Principais impactos negativos

- Combustíveis e lubrificantes (-7,9%)
- Móveis e eletrodomésticos (-6,1%)
- Tecidos, vestuário e calçados (-3,6%)

## Fatores de influência:

*Paralisação dos caminhoneiros*, crise de abastecimento durante 8 dias úteis.

*Produção industrial*<sup>1</sup> recuou 6,6% na comparação Maio de 2018/ Maio 2017

Destaque para bens de consumo duráveis (-11,9%): automóveis (-12,8%) e eletrodomésticos (-6,7%)

Taxa média de juros à pessoa jurídica<sup>2</sup>

Maio/18: 15,7%

Maio/17: 19,0%

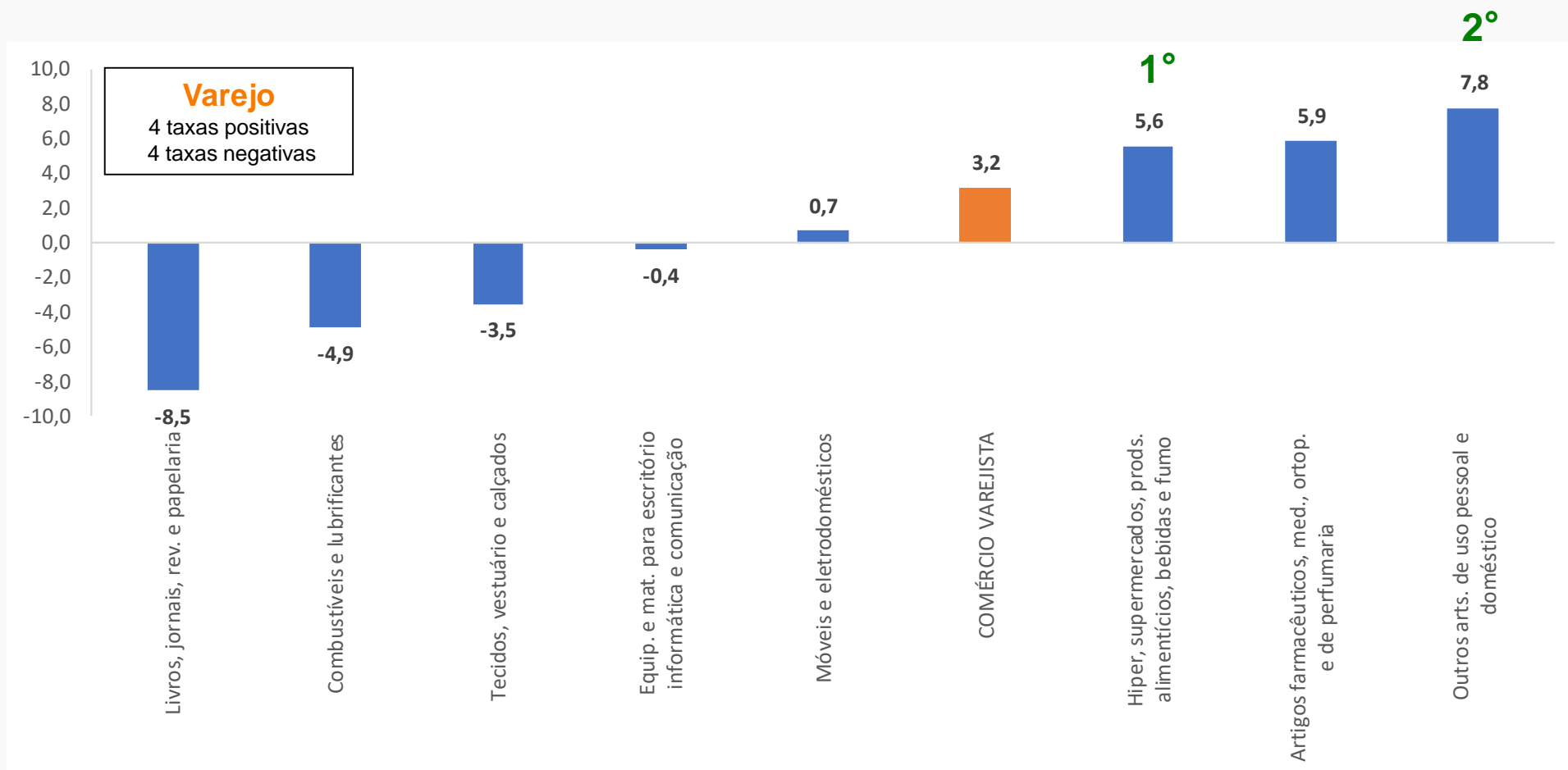
Fonte:(1)IBGE/COIND

(2) BANCO CENTRAL

# Volume de Vendas Comércio Varejista por atividade

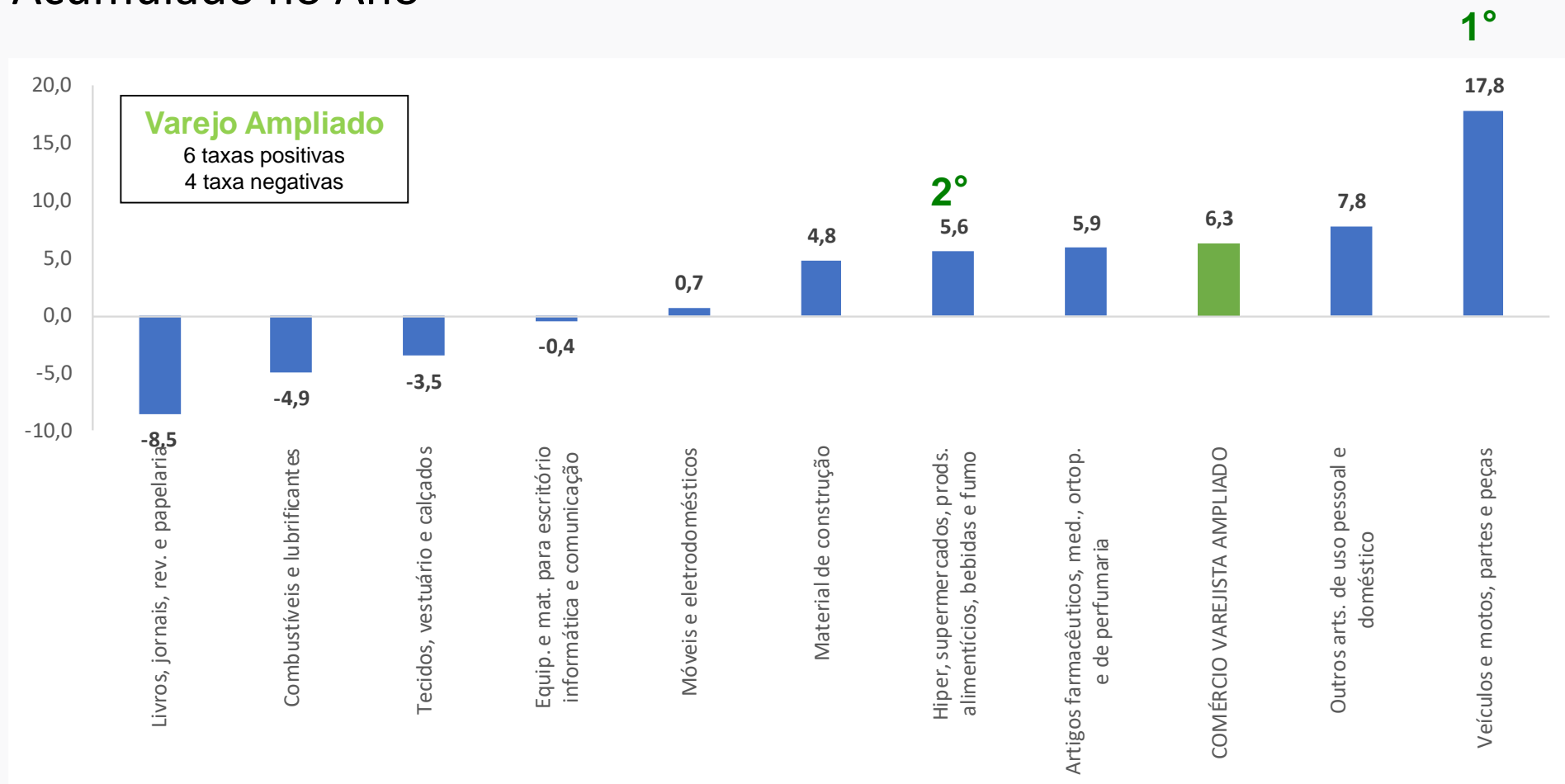
## Comparação Jan-Mai 18/ Jan-Mai17

### Acumulado no Ano



# Volume de Vendas Comércio Varejista Ampliado por atividade

Comparação Jan-Mai 18/ Jan-Mai 17  
Acumulado no Ano



# Volume de Vendas Comércio Varejista e Ampliado por atividades

Composição da taxa do indicador Acumulado no ano de Maio 2018

| (Indicadores de volume de vendas)                             |                      |                                    |                             |                                    |
|---------------------------------------------------------------|----------------------|------------------------------------|-----------------------------|------------------------------------|
| Atividades                                                    | COMÉRCIO VAREJISTA   |                                    | COMÉRCIO VAREJISTA AMPLIADO |                                    |
|                                                               | Taxa de variação (%) | Composição absoluta da taxa (p.p.) | Taxa de variação (%)        | Composição absoluta da taxa (p.p.) |
| Taxa Global                                                   | 3,2                  | 3,2                                | 6,3                         | 6,3                                |
| 1 - Combustíveis e lubrificantes                              | -4,9                 | -0,6                               | -4,9                        | -0,4                               |
| 2 - Hiper, supermercados, prods. alimentícios, bebidas e fumo | 5,6                  | 2,7                                | 5,6                         | 1,9                                |
| 3 - Tecidos, vest. e calçados                                 | -3,5                 | -0,3                               | -3,5                        | -0,2                               |
| 4 - Móveis e eletrodomésticos                                 | 0,7                  | 0,1                                | 0,7                         | 0,1                                |
| 5 - Artigos farmacêuticos, med., ortop. e de perfumaria       | 5,9                  | 0,5                                | 5,9                         | 0,4                                |
| 6 - Livros, jornais, rev. e papelaria                         | -8,5                 | -0,1                               | -8,5                        | -0,1                               |
| 7 - Equip. e mat. para escritório informática e comunicação   | -0,4                 | 0,0                                | -0,4                        | 0,0                                |
| 8 - Outros arts. de uso pessoal e doméstico                   | 7,8                  | 0,8                                | 7,8                         | 0,6                                |
| 9 - Veículos e motos, partes e peças                          |                      |                                    | 17,8                        | 3,6                                |
| 10- Material de construção                                    |                      |                                    | 4,8                         | 0,4                                |

Fonte: IBGE, Diretoria de Pesquisas, Coordenação de Indústria

Nota: A composição da taxa mensal corresponde à participação dos resultados setoriais na formação da taxa global.

# Volume de Vendas Comércio Varejista e Ampliado 2018

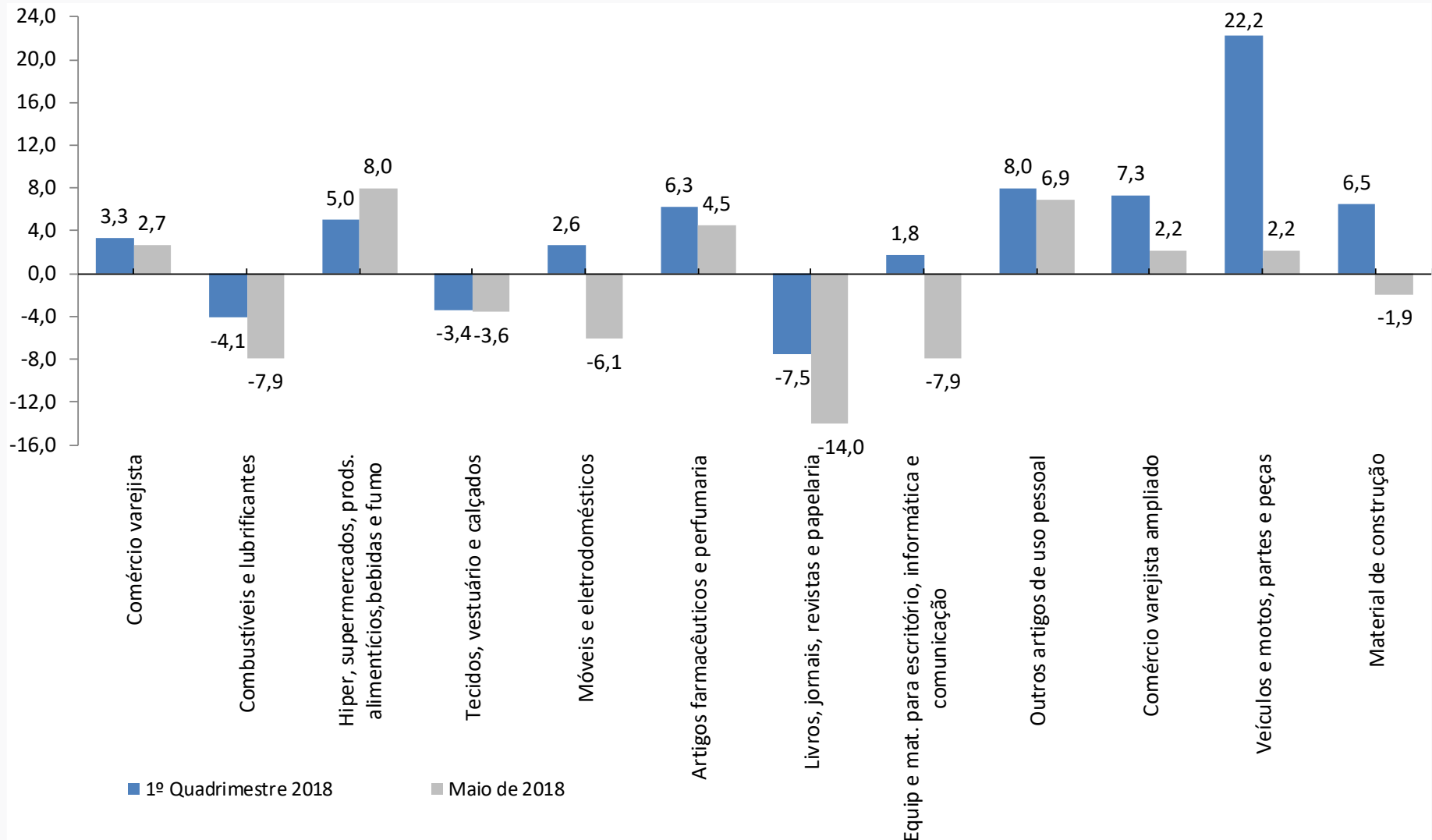
Base: igual período do ano anterior

| Atividades                                                | 2017            |                 |                 | 2018            |       |
|-----------------------------------------------------------|-----------------|-----------------|-----------------|-----------------|-------|
|                                                           | 1º Quadrimestre | 2º Quadrimestre | 3º Quadrimestre | 1º Quadrimestre | Maio  |
| <b>Comércio varejista</b>                                 | -1,6            | 3,0             | 4,6             | 3,3             | 2,7   |
| Combustíveis e lubrificantes                              | -5,2            | -1,0            | -3,7            | -4,1            | -7,9  |
| Hiper, supermercados, prods. alimentícios, bebidas e fumo | -1,2            | 0,7             | 4,8             | 5,0             | 8,0   |
| Tecidos, vestuário e calçados                             | 6,3             | 8,2             | 7,9             | -3,4            | -3,6  |
| Móveis e eletrodomésticos                                 | 2,3             | 13,9            | 12,3            | 2,6             | -6,1  |
| Artigos farmacêuticos e perfumaria                        | -2,9            | 3,2             | 7,1             | 6,3             | 4,5   |
| Livros, jornais, revistas e papelaria                     | -4,8            | -1,2            | -5,7            | -7,5            | -14,0 |
| Equip e mat. para escritório, informática e comunicação   | -7,7            | 6,5             | -7,1            | 1,8             | -7,9  |
| Outros artigos de uso pessoal                             | -3,1            | 4,5             | 4,5             | 8,0             | 6,9   |
| <b>Comércio varejista ampliado</b>                        | -1,8            | 5,6             | 8,0             | 7,3             | 2,2   |
| Veículos e motos, partes e peças                          | -8,8            | 7,4             | 9,8             | 22,2            | 2,2   |
| Material de construção                                    | 2,9             | 10,1            | 14,3            | 6,5             | -1,9  |

# Volume de Vendas Comércio Varejista e Ampliado

## 1º Quadrimestre 2018 x Maio de 2018

(base: igual período do ano anterior)



Fonte: IBGE, Diretoria de Pesquisas, Coordenação de Indústria

# Volume de Vendas Comércio Varejista e Ampliado

Média de jan-abril x maio de 2018

(base: igual período do ano anterior)

## Comércio varejista

1º Quadrimestre 2018

**3,3 %**

Maio 2018

**2,7 %**

## Comércio varejista ampliado

1º Quadrimestre 2018

**7,3 %**

Maio 2018

**2,2 %**

## Hipermercado, super, prods.

1º Quadrimestre 2018

**5,0 %**

Maio 2018

**8,0 %**

## Veículos e motos, partes e peças

1º Quadrimestre 2018

**22,2 %**

Maio 2018

**2,2 %**

## Combustíveis

1º Quadrimestre 2018

**-4,1 %**

Maio 2018

**-7,9 %**

Principal Impacto negativo no varejo e no varejo ampliado



# Volume de Vendas Comércio Varejista e Ampliado

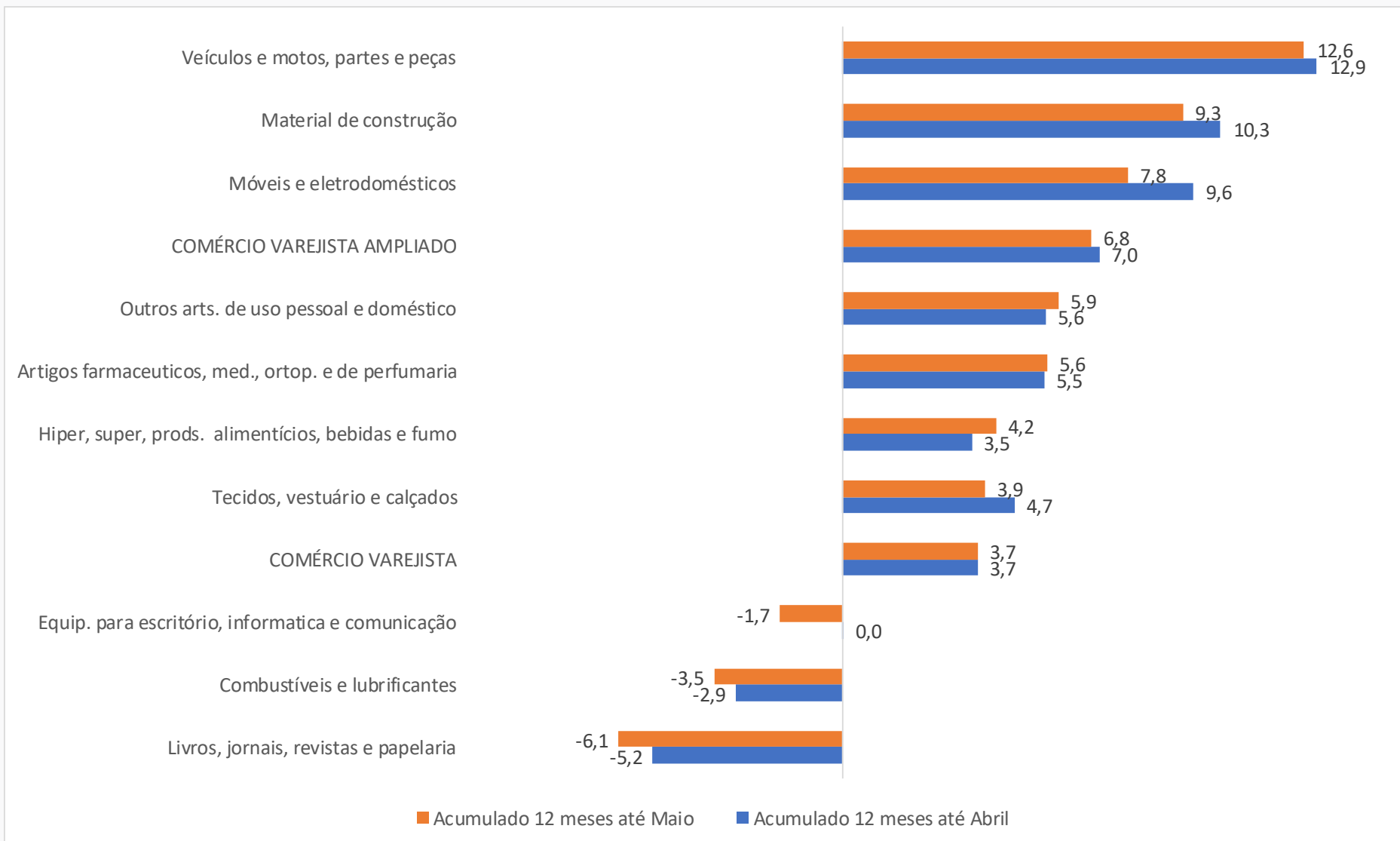
Janeiro-Abril de 2018 X Maio 2018

(base: igual período do ano anterior)

| ATIVIDADE                                        | 1º Quadrimestre<br>2018 | Maio de 2018 | Diferença em pp |
|--------------------------------------------------|-------------------------|--------------|-----------------|
| <b>Comércio varejista</b>                        | 3,3                     | 2,7          | -0,6            |
| Combustíveis e Lubrificantes                     | -4,1                    | -7,9         | -3,8            |
| Hiper, super, prods., bebidas e fumo             | 5,0                     | 8,0          | 3,0             |
| Tecidos, vestuário e calçados                    | -3,4                    | -3,6         | -0,2            |
| Móveis e eletrodomésticos                        | 2,6                     | -6,1         | -8,7            |
| Artigos farmacêuticos e perfumaria               | 6,3                     | 4,5          | -1,8            |
| Livros, jornais, rev. e papelaria                | -7,5                    | -14,0        | -6,5            |
| Equip para escritório, informática e comunicação | 1,8                     | -7,9         | -9,7            |
| Outros arts. de uso pessoal                      | 8,0                     | 6,9          | -1,1            |
| <b>Comércio varejista ampliado</b>               | 7,3                     | 2,2          | -5,1            |
| Veículos e motos, partes e peças                 | 22,2                    | 2,2          | -20,0           |
| Material de construção                           | 6,5                     | -1,9         | -8,4            |

# Volume de Vendas Comércio Varejista e Ampliado por atividades

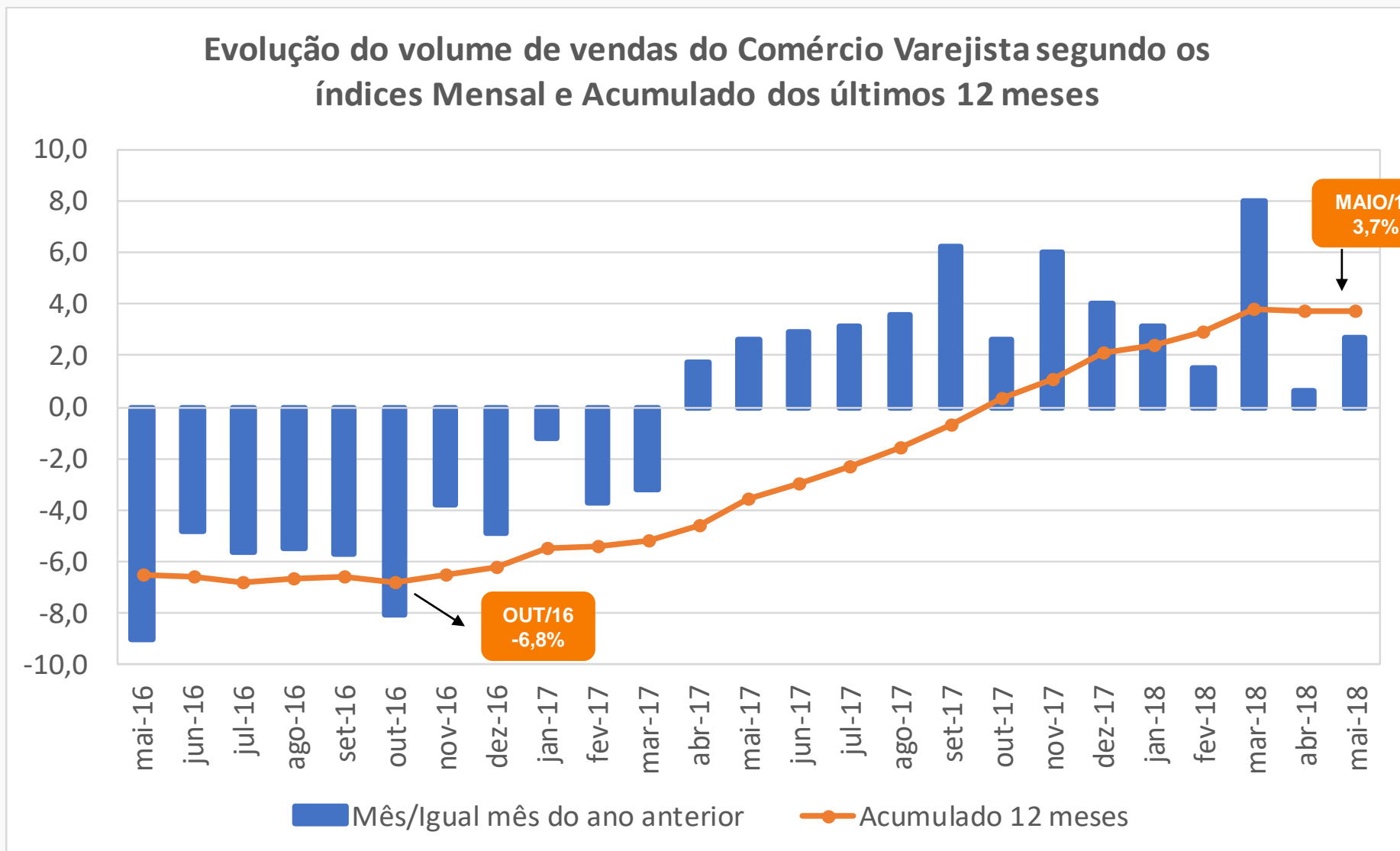
Acumulado nos últimos 12 meses (base: últimos 12 meses anteriores)



Fonte: IBGE, Diretoria de Pesquisas, Coordenação de Indústria

# Volume do Comércio Varejista

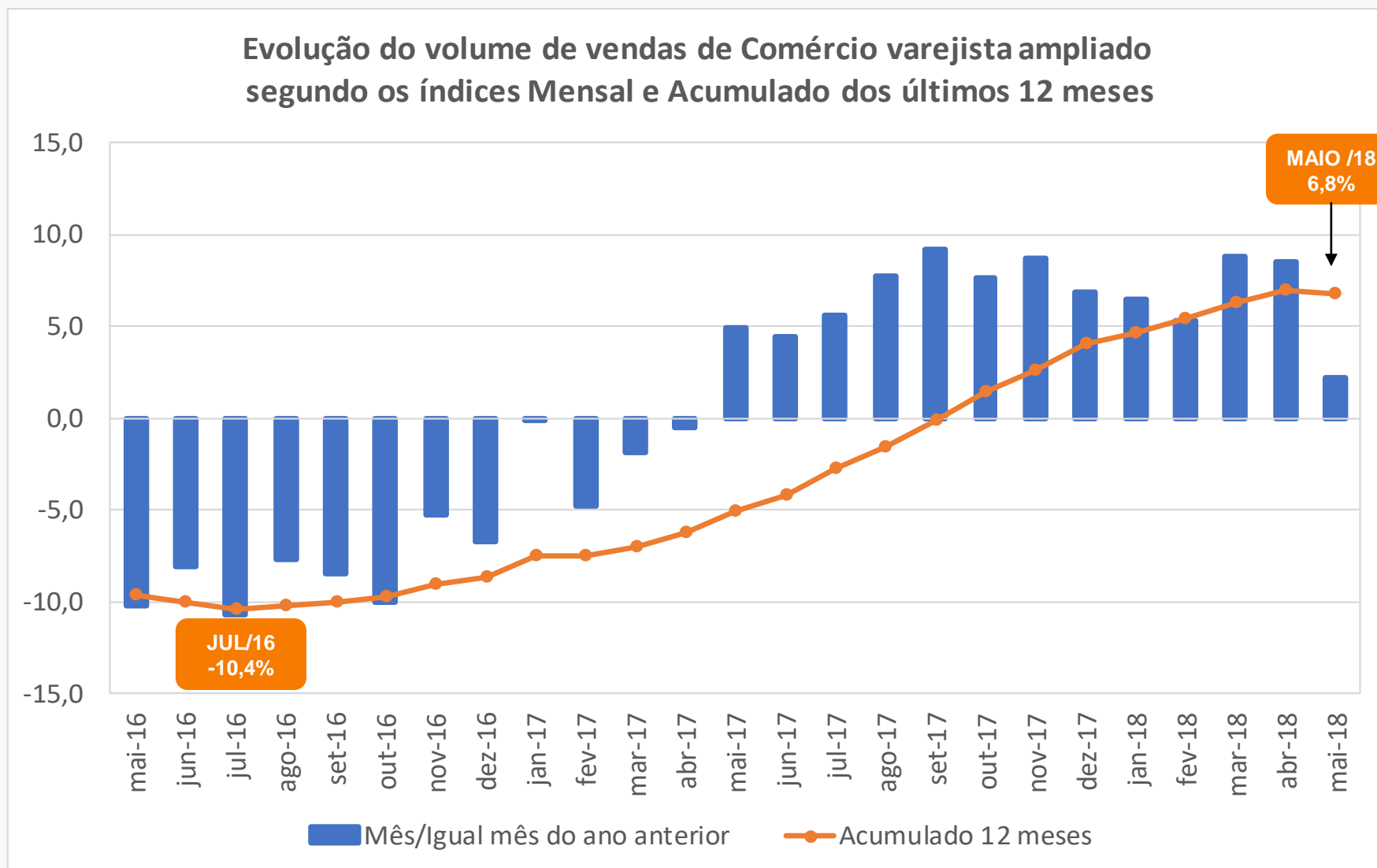
## Maio 2018



Mantém trajetória ascendente iniciada em Outubro de 2016 (-6,8%)

# Volume do Comércio Varejista Ampliado

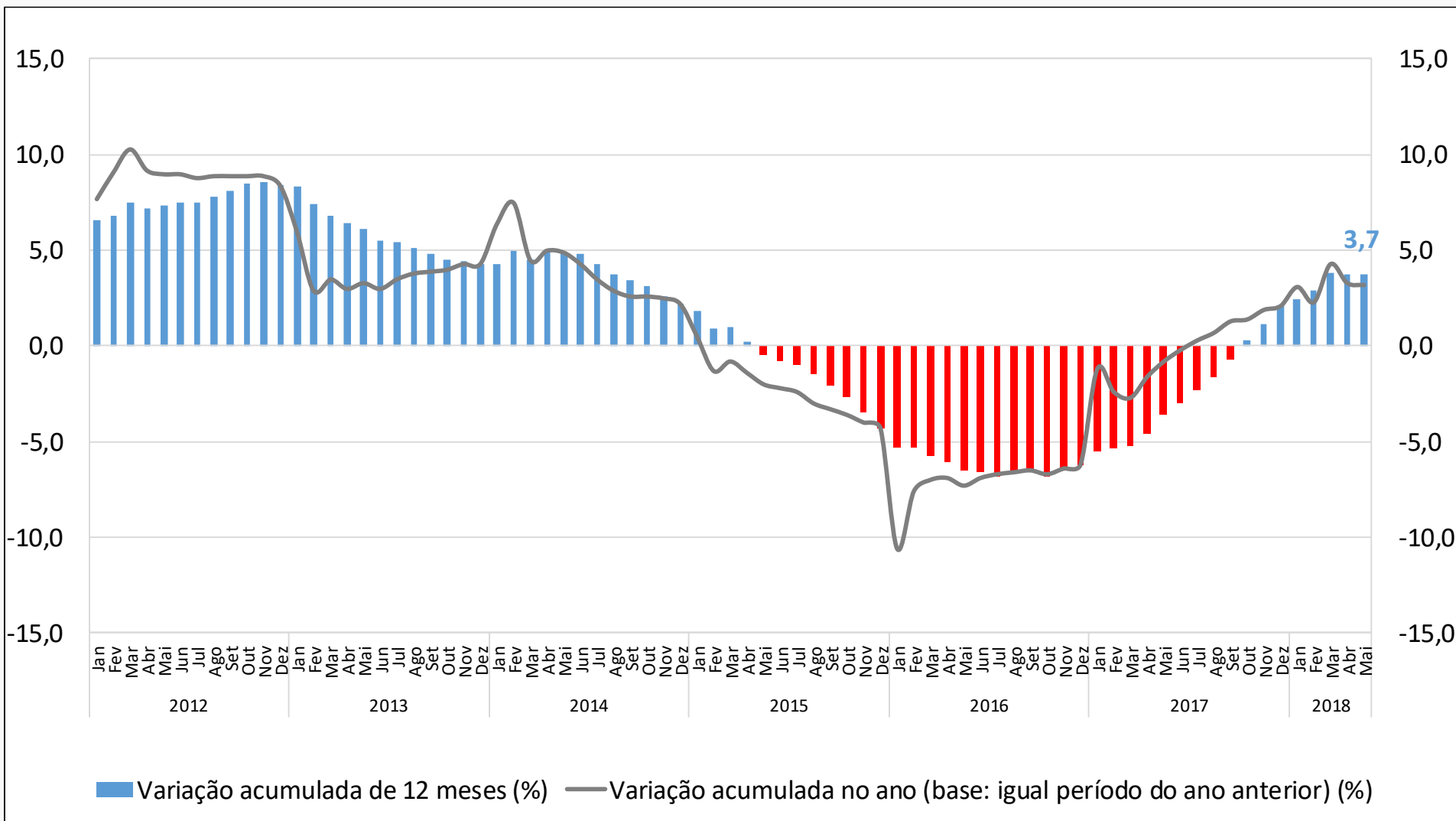
## Maio 2018



Mantém trajetória ascendente iniciada em julho de 2016 (-10,4%)

# Volume de Vendas do Comércio Varejista

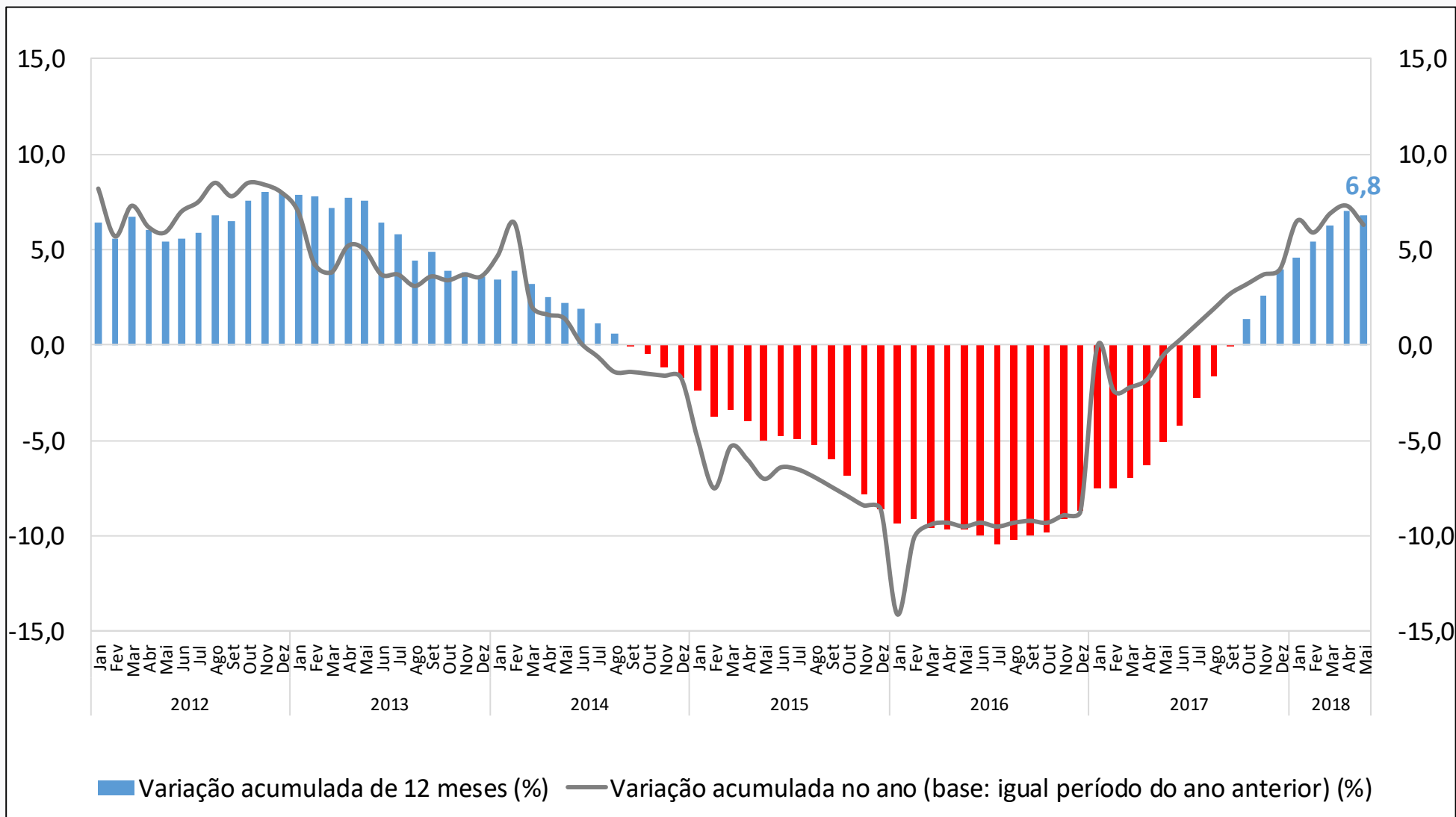
## Acumulado no ano X Acumulado em 12 meses



Fonte: IBGE, Diretoria de Pesquisas, Coordenação de Indústria

# Volume de Vendas Comércio Varejista Ampliado

## Acumulado no ano X Acumulado em 12 meses



Fonte: IBGE, Diretoria de Pesquisas, Coordenação de Indústria

# Volume de Vendas Comércio Varejista e Ampliado por atividades

## Fechamento de Ano

| Atividades                                          | 2001 | 2002  | 2003 | 2004 | 2005 | 2006 | 2007 | 2008 | 2009 | 2010 | 2011 | 2012 | 2013 | 2014 | 2015  | 2016  | 2017 | 2018* |
|-----------------------------------------------------|------|-------|------|------|------|------|------|------|------|------|------|------|------|------|-------|-------|------|-------|
| <b>Comércio Varejista</b>                           | -1,6 | -0,7  | -3,7 | 9,2  | 4,8  | 6,2  | 9,7  | 9,1  | 5,9  | 10,9 | 6,7  | 8,4  | 4,3  | 2,2  | -4,3  | -6,2  | 2,1  | 3,7   |
| Combustíveis e lubrificantes                        | -2,8 | 5,7   | -4,3 | 4,6  | -7,4 | -8,0 | 5,1  | 9,3  | 0,8  | 6,6  | 1,5  | 6,9  | 6,3  | 2,6  | -6,1  | -9,2  | -3,3 | -3,5  |
| Hiper, supermercados, prods. Aliment., beb. e fumo  | 0,4  | -1,8  | -4,8 | 7,2  | 3,1  | 7,5  | 6,4  | 5,5  | 8,3  | 8,9  | 4,0  | 8,4  | 1,9  | 1,3  | -2,5  | -3,1  | 1,5  | 4,2   |
| Tecidos, vest. e calçados                           | 1,6  | -1,3  | -3,1 | 4,7  | 5,8  | 2,0  | 10,6 | 4,8  | -2,7 | 10,6 | 3,6  | 3,5  | 3,4  | -1,1 | -8,6  | -10,9 | 7,6  | 3,9   |
| Móveis e eletrodomésticos                           | -1,2 | -0,6  | -0,8 | 26,4 | 16,0 | 10,2 | 15,4 | 15,1 | 2,1  | 18,3 | 16,6 | 12,2 | 4,9  | 0,6  | -14,1 | -12,6 | 9,5  | 7,8   |
| Artigos farmacêuticos, med., ortop. e de perfumaria |      |       |      | 7,2  | 6,0  | 3,8  | 9,0  | 13,3 | 11,8 | 11,9 | 9,7  | 10,3 | 10,1 | 9,0  | 3,0   | -2,1  | 2,5  | 5,6   |
| Livros, jornais, rev. e papelaria                   |      |       |      | -1,2 | 1,2  | 1,1  | 7,1  | 11,1 | 9,6  | 12,0 | 5,9  | 5,4  | 2,6  | -7,7 | -10,9 | -16,1 | -4,1 | -6,1  |
| Equip. e mat. para escritório info e comunicação    |      |       |      | 10,1 | 53,9 | 30,0 | 29,6 | 33,4 | 10,6 | 24,3 | 19,6 | 7,0  | 6,9  | -1,7 | -1,8  | -12,3 | -3,1 | -1,7  |
| Outros arts. de uso pessoal e doméstico             |      |       |      | 16,3 | 14,6 | 17,4 | 22,7 | 15,6 | 8,4  | 9,1  | 4,0  | 9,3  | 10,3 | 7,9  | -1,3  | -9,5  | 2,1  | 5,9   |
| <b>Comércio Varejista Ampliado</b>                  |      |       |      | 11,1 | 3,1  | 6,4  | 13,6 | 9,9  | 6,8  | 12,2 | 6,6  | 8,0  | 3,6  | -1,7 | -8,6  | -8,7  | 4,0  | 6,8   |
| Veículos e motos, partes e peças                    | -3,6 | -17,0 | -7,2 | 17,8 | 1,5  | 7,2  | 22,6 | 11,9 | 11,1 | 14,1 | 6,1  | 7,3  | 1,5  | -9,4 | -17,8 | -14,0 | 2,7  | 12,6  |
| Material de Construção                              |      |       |      | 2,4  | -6,0 | 4,7  | 10,7 | 7,8  | -6,6 | 15,7 | 9,1  | 8,0  | 6,9  | 0,0  | -8,4  | -10,7 | 9,2  | 9,3   |

\*Acumulado nos últimos 12 meses

Fonte: IBGE, Diretoria de Pesquisas, Coordenação de Indústria

# Pesquisa Mensal do Comércio

MAIO 2018 - Síntese de resultados

## • Índice Mês/ mês imediatamente anterior - série ajustada sazonalmente

**Comércio Varejista (-0,6%)** resultado negativo após variação de 0,7% no mês anterior  
predomínio de taxas negativas: 6 das 8 atividades, 1 taxa estável

**Comércio Ampliado (-4,9%)** resultado negativo após variação de 1,5% no mês anterior  
predomínio de taxas negativas: 8 das 10 atividades, 1 taxa estável

## • Índice Mensal

**Efeito Calendário** Maio 2018 (21 dias úteis) teve 1 dia útil a menos que Maio 2017 (22 dias úteis)

**Comércio Varejista (2,7%)** 14<sup>a</sup> taxa positiva consecutiva  
predomínio de taxas negativas: 5 das 8 atividades

**Comércio Ampliado (2,2%)** 13<sup>a</sup> taxa positiva consecutiva  
predomínio de taxas negativas: 6 das 10 atividades

## • Índice Acumulado no ano

**Comércio Varejista (3,2%)** 11<sup>a</sup> taxa positiva com predomínio de taxas positivas: 4 das 8 atividades

**Comércio Ampliado (6,3%)** 12<sup>a</sup> taxa positiva com predomínio de taxas positivas: 6 das 10 atividades

## • Índice Acumulado nos últimos 12 meses

**Comércio Varejista (3,7%)** mantém ritmo em relação a abril (3,7%)

**Comércio Ampliado (6,8%)** perde ritmo em relação a abril (7,0%)



# Volume de Vendas Comércio Varejista Ampliado

## Revisão do mês de Abril

### Índice mensal (base: igual mês do ano anterior)

| Atividades                                                | Variação (%)         |                     |           |
|-----------------------------------------------------------|----------------------|---------------------|-----------|
|                                                           | Divulgado 13/06/2018 | Revisado 12/07/2018 | Diferença |
| COMÉRCIO VAREJISTA                                        | 0,6                  | 0,6                 | 0,0       |
| Combustíveis e lubrificantes                              | -1,3                 | -1,0                | 0,3       |
| Hiper, supermercados, prods. alimentícios, bebidas e fumo | 0,0                  | 0,1                 | 0,1       |
| Tecidos, vest. e calçados                                 | -7,3                 | -8,2                | -0,9      |
| Móveis e eletrodomésticos                                 | 5,6                  | 5,5                 | -0,1      |
| Artigos farmacêuticos, med., ortop. e de perfumaria       | 10,3                 | 10,2                | -0,1      |
| Livros, jornais, rev. e papelaria                         | -4,1                 | -3,7                | 0,4       |
| Equip. e mat. para escritório informática e comunicação   | 4,9                  | 3,7                 | -1,2      |
| Outros arts. de uso pessoal e doméstico                   | -0,1                 | -0,1                | 0,0       |
| COMÉRCIO VAREJISTA AMPLIADO                               | 8,6                  | 8,5                 | -0,1      |
| Veículos e motos, partes e peças                          | 36,5                 | 36,3                | -0,2      |
| Material de construção                                    | 15,9                 | 15,6                | -0,3      |

Fonte: IBGE, Diretoria de Pesquisas, Coordenação de Indústria

# Volume de Vendas Comércio Varejista Ampliado

## Revisão do mês de Abril

### Índice mês/mês imediatamente anterior

| Atividades                                                | Variação (%)         |                     |           |
|-----------------------------------------------------------|----------------------|---------------------|-----------|
|                                                           | Divulgado 13/06/2018 | Revisado 12/07/2018 | Diferença |
| COMÉRCIO VAREJISTA                                        | 1,0                  | 0,7                 | -0,3      |
| Combustíveis e lubrificantes                              | 3,4                  | 3,7                 | 0,3       |
| Hiper, supermercados, prods. alimentícios, bebidas e fumo | 1,0                  | 1,0                 | 0,0       |
| Tecidos, vest. e calçados                                 | 0,3                  | -0,7                | -1,0      |
| Móveis e eletrodomésticos                                 | 0,7                  | 0,4                 | -0,3      |
| Artigos farmacêuticos, med., ortop. e de perfumaria       | 1,5                  | 1,9                 | 0,4       |
| Livros, jornais, rev. e papelaria                         | 0,9                  | 1,2                 | 0,3       |
| Equip. e mat. para escritório informática e comunicação   | 4,8                  | 4,0                 | -0,8      |
| Outros arts. de uso pessoal e doméstico                   | 0,0                  | 0,0                 | 0,0       |
| COMÉRCIO VAREJISTA AMPLIADO                               | 1,3                  | 1,5                 | 0,2       |
| Veículos e motos, partes e peças                          | 1,9                  | 1,2                 | -0,7      |
| Material de construção                                    | 1,7                  | 0,8                 | -0,9      |

Fonte: IBGE, Diretoria de Pesquisas, Coordenação de Indústria

# Volume de Vendas Comércio Varejista Ampliado

Revisão – Mês/Mês imediatamente anterior\*

| Ano/mês | Comércio Varejista |      | Combustíveis e lubrificantes |      | Hiper,super, prods. Alimen. Beb. |      | Super e hipermercados |      | Tecidos, vestuário e calçados |      | Móveis e eletrodomésticos |      | Artigos farmac, méd, ortop e de perfumaria |      | Livros, jornais, revistas e papelaria |      | Equip. e Materiais p escritório, inform e comum |      | Outros artigos de uso pessoal e doméstico |       | Varejo Ampliado |      | Automóveis, motos, partes e peças |       | Material de construção |      |
|---------|--------------------|------|------------------------------|------|----------------------------------|------|-----------------------|------|-------------------------------|------|---------------------------|------|--------------------------------------------|------|---------------------------------------|------|-------------------------------------------------|------|-------------------------------------------|-------|-----------------|------|-----------------------------------|-------|------------------------|------|
|         | ABR                | MAI  | ABR                          | MAI  | ABR                              | MAI  | ABR                   | MAI  | ABR                           | MAI  | ABR                       | MAI  | ABR                                        | MAI  | ABR                                   | MAI  | ABR                                             | MAI  | ABR                                       | MAI   | ABR             | MAI  | ABR                               | MAI   | ABR                    | MAI  |
| abr-17  | 1,1                | 1,1  | -0,9                         | -0,6 | 1,4                              | 1,4  | 2,8                   | 3,1  | 3,9                           | 4,0  | -1,8                      | -1,2 | -0,3                                       | 0,3  | -7,1                                  | -6,8 | 4,8                                             | 5,2  | 0,3                                       | 0,4   | 0,8             | 1,4  | 0,6                               | 1,3   | -0,5                   | -0,8 |
| mai-17  | 0,2                | 0,7  | 0,2                          | 1,2  | 1,5                              | 1,2  | 1,4                   | 1,0  | -8,4                          | -6,4 | 1,6                       | 3,5  | 1,0                                        | 1,3  | -4,0                                  | -0,7 | 1,1                                             | 1,6  | 0,2                                       | 0,4   | 0,4             | 0,8  | 2,8                               | 3,0   | 0,6                    | 3,5  |
| jun-17  | 1,2                | 1,2  | 1,4                          | 0,4  | 0,2                              | 0,4  | 0,2                   | 0,3  | 6,3                           | 4,5  | 1,7                       | 1,2  | 1,3                                        | 0,8  | 3,7                                   | 0,8  | -2,9                                            | -3,1 | 2,7                                       | 2,6   | 2,5             | 2,2  | 4,8                               | 4,9   | 1,6                    | 1,1  |
| jul-17  | -0,3               | -0,4 | -2,0                         | 0,7  | 0,8                              | 0,7  | 0,2                   | 0,3  | -0,3                          | -0,3 | -0,1                      | -0,1 | -0,3                                       | -0,2 | -0,3                                  | -0,1 | 3,7                                             | 3,6  | -0,1                                      | -0,1  | 0,1             | 0,0  | -0,9                              | -1,1  | 1,4                    | 1,2  |
| ago-17  | -0,2               | -0,2 | -2,8                         | 0,4  | 0,3                              | 0,4  | 0,2                   | 0,1  | -3,0                          | -3,1 | 1,1                       | 0,9  | -0,8                                       | -0,7 | -3,2                                  | -3,0 | -9,2                                            | -8,9 | -0,1                                      | -0,1  | 0,3             | 0,5  | 3,7                               | 3,7   | 0,9                    | 0,8  |
| set-17  | 0,5                | 0,5  | -0,5                         | 1,3  | 1,3                              | 1,3  | 1,3                   | 1,4  | 0,8                           | 0,8  | -0,8                      | -0,9 | 3,3                                        | 3,3  | -4,1                                  | -4,1 | 1,5                                             | 1,4  | 2,2                                       | 2,1   | 1,0             | 0,8  | 0,7                               | 0,3   | 1,8                    | 1,9  |
| out-17  | -0,4               | -0,5 | 1,5                          | -0,1 | 0,0                              | -0,1 | 0,1                   | 0,1  | -2,5                          | -2,6 | -2,6                      | -2,8 | -0,7                                       | -0,8 | 2,8                                   | 2,4  | 2,4                                             | 2,2  | -2,2                                      | -2,1  | -1,2            | -1,2 | -1,7                              | -2,0  | -0,5                   | -0,9 |
| nov-17  | 0,8                | 0,8  | -1,7                         | 1,2  | 1,2                              | 1,2  | 1,5                   | 1,5  | 0,2                           | 0,2  | 4,6                       | 4,4  | 1,3                                        | 1,2  | 1,2                                   | 1,2  | -5,8                                            | -5,3 | 7,4                                       | 7,4   | 2,3             | 2,2  | 0,1                               | -0,1  | 0,7                    | 0,3  |
| dez-17  | -0,5               | -0,6 | -1,1                         | -0,7 | -0,8                             | -0,7 | -0,4                  | -0,4 | 0,6                           | 0,5  | -3,5                      | -3,7 | 1,4                                        | 1,2  | -3,8                                  | -4,0 | -0,1                                            | -0,4 | -9,5                                      | -10,0 | -0,3            | -0,6 | 1,2                               | 0,8   | 2,0                    | 0,5  |
| jan-18  | 1,0                | 1,0  | -0,1                         | 2,9  | 2,8                              | 2,9  | 2,8                   | 3,0  | 0,8                           | 0,7  | -2,7                      | -2,4 | -2,4                                       | -2,3 | 0,6                                   | 0,6  | 4,4                                             | 4,2  | 7,0                                       | 7,6   | 0,4             | 0,3  | 4,6                               | 4,4   | -3,5                   | -2,7 |
| fev-18  | 0,0                | 0,0  | -1,3                         | -0,9 | -0,9                             | -0,9 | -1,4                  | -1,4 | -0,9                          | -1,0 | 1,6                       | 1,1  | 1,3                                        | 1,2  | 1,6                                   | 1,3  | 3,6                                             | 3,4  | -0,7                                      | -0,8  | 0,8             | 0,0  | 3,1                               | 2,5   | 0,6                    | 0,1  |
| mar-18  | 1,1                | 1,0  | 1,9                          | 1,4  | 0,1                              | 0,2  | 0,0                   | -0,1 | 0,8                           | 0,7  | 0,7                       | 0,0  | 1,2                                        | 1,2  | -0,7                                  | -1,0 | -3,8                                            | -4,1 | 0,7                                       | 0,6   | 1,1             | 1,8  | 3,2                               | 4,8   | 0,4                    | -0,1 |
| abr-18  | 1,0                | 0,7  | 3,4                          | 3,7  | 1,0                              | 1,0  | 1,5                   | 2,0  | 0,3                           | -0,7 | 0,7                       | 0,4  | 1,5                                        | 1,9  | 0,9                                   | 1,2  | 4,8                                             | 4,0  | 0,0                                       | 0,0   | 1,3             | 1,5  | 1,9                               | 1,2   | 1,7                    | 0,8  |
| mai-18  |                    | -0,6 |                              | -6,1 |                                  | 0,6  |                       | 0,6  |                               | -3,2 |                           | -2,7 |                                            | -2,4 |                                       | -6,7 |                                                 | -4,2 |                                           | 0,0   |                 | -4,9 |                                   | -14,6 |                        | -4,3 |

Fonte: IBGE, Diretoria de Pesquisas, Coordenação de Indústria

(\*) Séries com ajuste sazonal.

# Receita de Vendas Comércio Varejista Ampliado

Revisão – Mês/Mês imediatamente anterior\*

| Ano/mês | Comércio Varejista |      | Combustíveis e lubrificantes |      | Hiper,super, prods. Alimen. Beb. |      | Super e hipermercados |      | Tecidos, vestuário e calçados |      | Móveis e eletrodomésticos |      | Artigos farmac, méd, ortop e de perfumaria |      | Livros, jornais, revistas e papelaria |      | Equip. e Materiais p escritório, inform e comum |      | Outros artigos de uso pessoal e doméstico |       | Varejo Ampliado |      | Automóveis, motos, partes e peças |       | Material de construção |      |
|---------|--------------------|------|------------------------------|------|----------------------------------|------|-----------------------|------|-------------------------------|------|---------------------------|------|--------------------------------------------|------|---------------------------------------|------|-------------------------------------------------|------|-------------------------------------------|-------|-----------------|------|-----------------------------------|-------|------------------------|------|
|         | ABR                | MAI  | ABR                          | MAI  | ABR                              | MAI  | ABR                   | MAI  | ABR                           | MAI  | ABR                       | MAI  | ABR                                        | MAI  | ABR                                   | MAI  | ABR                                             | MAI  | ABR                                       | MAI   | ABR             | MAI  | ABR                               | MAI   | ABR                    | MAI  |
|         | abr-17             | 1,2  | 1,2                          | -2,4 | -1,9                             | 1,4  | 1,5                   | 2,2  | 2,1                           | 4,0  | 4,0                       | -1,6 | -1,5                                       | 0,1  | 0,2                                   | -7,2 | -6,4                                            | 1,1  | 1,5                                       | 0,6   | 0,5             | 1,7  | 2,4                               | 0,4   | 1,8                    | -0,3 |
| mai-17  | 0,5                | 0,7  | 2,4                          | 2,3  | 0,7                              | 0,5  | 0,9                   | 0,6  | -7,2                          | -5,6 | 1,2                       | 3,1  | 0,3                                        | 0,7  | -0,5                                  | 0,7  | 1,1                                             | 1,8  | 0,8                                       | 0,8   | -0,4            | -0,2 | 2,2                               | 2,2   | 0,7                    | 3,4  |
| jun-17  | 0,7                | 0,6  | 1,1                          | 1,0  | 0,2                              | 0,3  | 0,1                   | 0,3  | 5,7                           | 4,5  | 1,7                       | 0,9  | 1,5                                        | 1,4  | 1,2                                   | 0,5  | -3,2                                            | -3,6 | 2,7                                       | 2,7   | 2,3             | 2,1  | 4,3                               | 4,8   | 1,5                    | 1,4  |
| jul-17  | 0,0                | 0,0  | -0,2                         | -0,2 | 0,1                              | 0,1  | -0,1                  | -0,1 | -0,1                          | -0,4 | -0,4                      | -0,3 | 0,2                                        | 0,2  | 1,1                                   | 1,4  | 2,7                                             | 2,6  | -0,8                                      | -0,8  | -0,1            | -0,4 | -0,4                              | -1,5  | 1,6                    | 1,3  |
| ago-17  | 0,1                | 0,0  | 3,0                          | 3,0  | 0,4                              | 0,4  | 0,4                   | 0,4  | -2,4                          | -2,3 | 1,1                       | 0,9  | -0,6                                       | -0,5 | -2,9                                  | -3,1 | -8,8                                            | -8,7 | 1,1                                       | 1,1   | 0,7             | 1,1  | 3,9                               | 4,9   | 1,1                    | 1,1  |
| set-17  | 1,0                | 1,0  | 0,6                          | 0,5  | 0,8                              | 0,8  | 0,9                   | 0,9  | 0,7                           | 0,6  | -0,4                      | -0,7 | 4,0                                        | 3,9  | -3,5                                  | -3,1 | 0,4                                             | 0,3  | 2,4                                       | 2,4   | 1,2             | 1,0  | -0,9                              | -1,4  | 2,3                    | 2,2  |
| out-17  | -0,5               | -0,4 | 0,9                          | 0,9  | 0,0                              | 0,0  | 0,4                   | 0,3  | -2,1                          | -2,0 | -3,2                      | -3,2 | 0,1                                        | -0,1 | 3,2                                   | 2,4  | 2,7                                             | 2,7  | -2,9                                      | -2,9  | -1,6            | -1,5 | -0,3                              | -0,7  | -0,6                   | -0,5 |
| nov-17  | 1,4                | 1,4  | 0,1                          | 0,0  | 1,3                              | 1,3  | 1,4                   | 1,5  | 0,1                           | 0,1  | 3,7                       | 3,2  | 1,5                                        | 1,5  | 1,2                                   | 1,2  | -5,3                                            | -4,9 | 8,5                                       | 8,3   | 2,9             | 2,7  | 1,3                               | 1,1   | 1,0                    | 0,4  |
| dez-17  | -0,7               | -1,0 | 0,6                          | 0,6  | -2,0                             | -2,0 | -2,0                  | -1,9 | 1,1                           | 0,9  | -3,0                      | -2,8 | 1,8                                        | 1,8  | -3,2                                  | -3,3 | 0,4                                             | 0,0  | -10,8                                     | -10,3 | -0,4            | -0,4 | 0,7                               | 0,5   | 2,1                    | 1,4  |
| jan-18  | 0,6                | 0,7  | 0,5                          | 0,4  | 2,5                              | 2,5  | 2,3                   | 2,9  | 0,5                           | 0,5  | -1,5                      | -1,8 | -1,4                                       | -1,4 | 0,2                                   | 0,2  | 2,4                                             | 2,3  | 6,9                                       | 6,5   | 0,5             | 0,2  | 3,9                               | 3,7   | -3,2                   | -2,9 |
| fev-18  | -0,1               | -0,1 | -0,6                         | -0,6 | -0,2                             | -0,3 | -0,6                  | -1,2 | -0,9                          | -1,0 | 0,7                       | 0,6  | 1,4                                        | 1,3  | 1,4                                   | 1,1  | 3,5                                             | 3,2  | -0,7                                      | -0,9  | 0,2             | 0,3  | 3,1                               | 2,9   | 0,1                    | -0,3 |
| mar-18  | 1,0                | 1,0  | 2,4                          | 2,2  | -0,4                             | -0,3 | -0,6                  | -0,4 | 1,0                           | 0,8  | -0,1                      | -0,5 | 1,0                                        | 0,9  | -1,1                                  | -1,8 | -5,5                                            | -5,5 | 1,0                                       | 1,3   | 1,8             | 1,5  | 3,3                               | 4,1   | 0,5                    | 0,2  |
| abr-18  | 1,1                | 1,0  | 3,3                          | 4,1  | 0,9                              | 0,9  | 1,0                   | 1,0  | 0,7                           | -0,2 | 1,2                       | 0,5  | 0,9                                        | 0,9  | 1,2                                   | 1,6  | 7,0                                             | 5,9  | -0,2                                      | -0,2  | 0,8             | 1,4  | 2,1                               | 2,1   | 1,9                    | 0,4  |
| mai-18  |                    | -0,3 |                              | -2,1 |                                  | 0,9  |                       | 1,1  |                               | -3,1 |                           | -3,1 |                                            | -2,8 |                                       | -6,2 |                                                 | -5,8 |                                           | 1,2   |                 | -3,6 |                                   | -14,2 |                        | -4,2 |

Fonte: IBGE, Diretoria de Pesquisas, Coordenação de Indústria

(\*) Séries com ajuste sazonal.