



Pesquisa Mensal de Comércio - PMC

Resultado de Dezembro de 2017
09/02/2018

Diretoria de Pesquisas

Coordenação de Serviços e Comércio

Pesquisa Mensal do Comércio

Objetivo

Produzir indicadores que permitam acompanhar a evolução conjuntural do comércio varejista e do comércio varejista ampliado, divulgados na forma de série mensal de indicadores, em nível Brasil, por segmentos e por Unidade da Federação.

Variável Investigada

Receita bruta de revenda, definida como receita bruta mensal proveniente da revenda de mercadorias, que deflacionada por índices específicos de preços (IPCA), utilizados como deflatores, se estima um índice de volume de vendas.

Pesquisa por amostra

Representada por um conjunto de 6157 empresas com cobertura para as 27 UFs.

- empresas formalmente constituídas
- sediadas no Território Nacional
- em situação ativa na Pesquisa Anual de Comércio - PAC
- possuir 20 ou mais pessoas ocupadas na PAC

Volume de Vendas Comércio Varejista e Ampliado por atividades

Tabela resumo

Dezembro 2017

ATIVIDADES	MÊS/MÊS ANTERIOR (*)			MÊS/IGUAL MÊS DO ANO ANTERIOR			ACUMULADO	
	Taxa de Variação (%)			Taxa de Variação (%)			Taxa de Variação (%)	
	OUT	NOV	DEZ	OUT	NOV	DEZ	NO ANO	12 MESES
COMÉRCIO VAREJISTA	-0,8	1,0	-1,5	2,6	6,0	3,3	2,0	2,0
Combustíveis e lubrificantes	1,7	-1,8	-1,0	-0,9	-2,5	-7,2	-3,3	-3,3
Hiper, supermercados, prods. alimentícios, bebidas e fumo	-0,3	1,0	-3,0	1,5	5,6	4,5	1,4	1,4
Tecidos, vest. e calçados	-2,6	-0,1	0,5	4,8	8,9	7,0	7,6	7,6
Móveis e eletrodomésticos	-3,8	4,8	-2,7	10,0	15,6	8,2	9,5	9,5
Artigos farmacêuticos, med., ortop. e de perfumaria	-0,7	1,2	1,2	6,2	8,0	7,1	2,5	2,5
Livros, jornais, rev. e papelaria	2,2	1,0	-4,0	-2,8	-2,2	-9,7	-4,2	-4,2
Equip. e mat. para escritório informática e comunicação	1,9	-5,8	-1,9	5,2	-6,9	-18,2	-3,1	-3,1
Outros arts. de uso pessoal e doméstico	-2,8	5,0	-6,3	3,2	7,9	-0,6	2,1	2,1
COMÉRCIO VAREJISTA AMPLIADO	-1,4	2,1	-0,8	7,6	8,7	6,4	4,0	4,0
Veículos e motos, partes e peças	-1,7	1,2	-0,1	13,8	8,8	6,4	2,7	2,7
Material de construção	-1,0	2,1	-1,7	18,6	14,6	9,1	9,2	9,2

Fonte: IBGE, Diretoria de Pesquisas, Coordenação de Serviços e Comércio.

(*) Séries com ajuste sazonal.

Receita de Vendas Comércio Varejista e Ampliado por atividades

Tabela resumo

Dezembro 2017

ATIVIDADES	MÊS/MÊS ANTERIOR (*)			MÊS/IGUAL MÊS DO ANO ANTERIOR			ACUMULADO	
	Taxa de Variação (%)			Taxa de Variação (%)			Taxa de Variação (%)	
	OUT	NOV	DEZ	OUT	NOV	DEZ	NO ANO	12 MESES
COMÉRCIO VAREJISTA	-0,4	1,2	-2,2	1,0	4,8	2,6	2,2	2,2
Combustíveis e lubrificantes	0,2	0,6	0,5	4,3	5,6	1,7	-1,6	-1,6
Hiper, supermercados, prods. alimentícios, bebidas e fumo	0,2	1,5	-3,4	-2,0	1,8	1,0	1,1	1,1
Tecidos, vest. e calçados	-2,1	-0,4	1,0	7,7	11,7	10,5	10,3	10,3
Móveis e eletrodomésticos	2,4	11,2	3,9	6,9	11,7	5,4	7,7	7,7
Artigos farmacêuticos, med., ortop. e de perfumaria	0,1	1,5	1,2	11,0	12,3	11,2	9,4	9,4
Livros, jornais, rev. e papelaria	3,3	1,2	-3,6	1,9	2,2	-5,1	2,5	2,5
Equip. e mat. para escritório informática e comunicação	1,8	-3,9	-1,6	-4,1	-15,0	-22,4	-10,1	-10,1
Outros arts. de uso pessoal e doméstico	-2,9	6,0	-7,5	5,3	9,7	1,2	5,4	5,4
COMÉRCIO VAREJISTA AMPLIADO	-1,4	2,3	-0,7	5,5	7,2	4,8	3,6	3,6
Veículos e motos, partes e peças	-0,6	1,1	0,0	14,1	8,9	7,3	2,9	2,9
Material de construção	-0,4	1,1	1,6	19,5	16,7	11,4	10,1	10,1

Fonte: IBGE, Diretoria de Pesquisas, Coordenação de Serviços e Comércio.

(*) Séries com ajuste sazonal.

Volume de Vendas – Dezembro 2017

Síntese dos principais resultados

Período	Comércio Varejista	Comércio Varejista Ampliado
Dezembro / Novembro*	-1,5	-0,8
Dezembro 2017 / Dezembro 2016	3,3	6,4
Acumulado Jan - Dez	2,0	4,0
Acumulado 12 meses	2,0	4,0

*Série ajustada sazonalmente

Fonte: IBGE/DPE/COSEC

Volume de Vendas


Índice mês/ mês imediatamente anterior (com ajuste sazonal)

Principais resultados – Dezembro 2017

Comércio Varejista

Dezembro: -1,5%

- Novembro: 1,0%
- Outubro: -0,8%



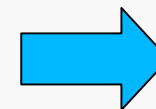
Media Móvel Trimestral

0,2% nov
-0,4 dez

Comércio Varejista Ampliado

Dezembro: -0,8%

- Novembro: 2,1%
- Outubro: -1,4%

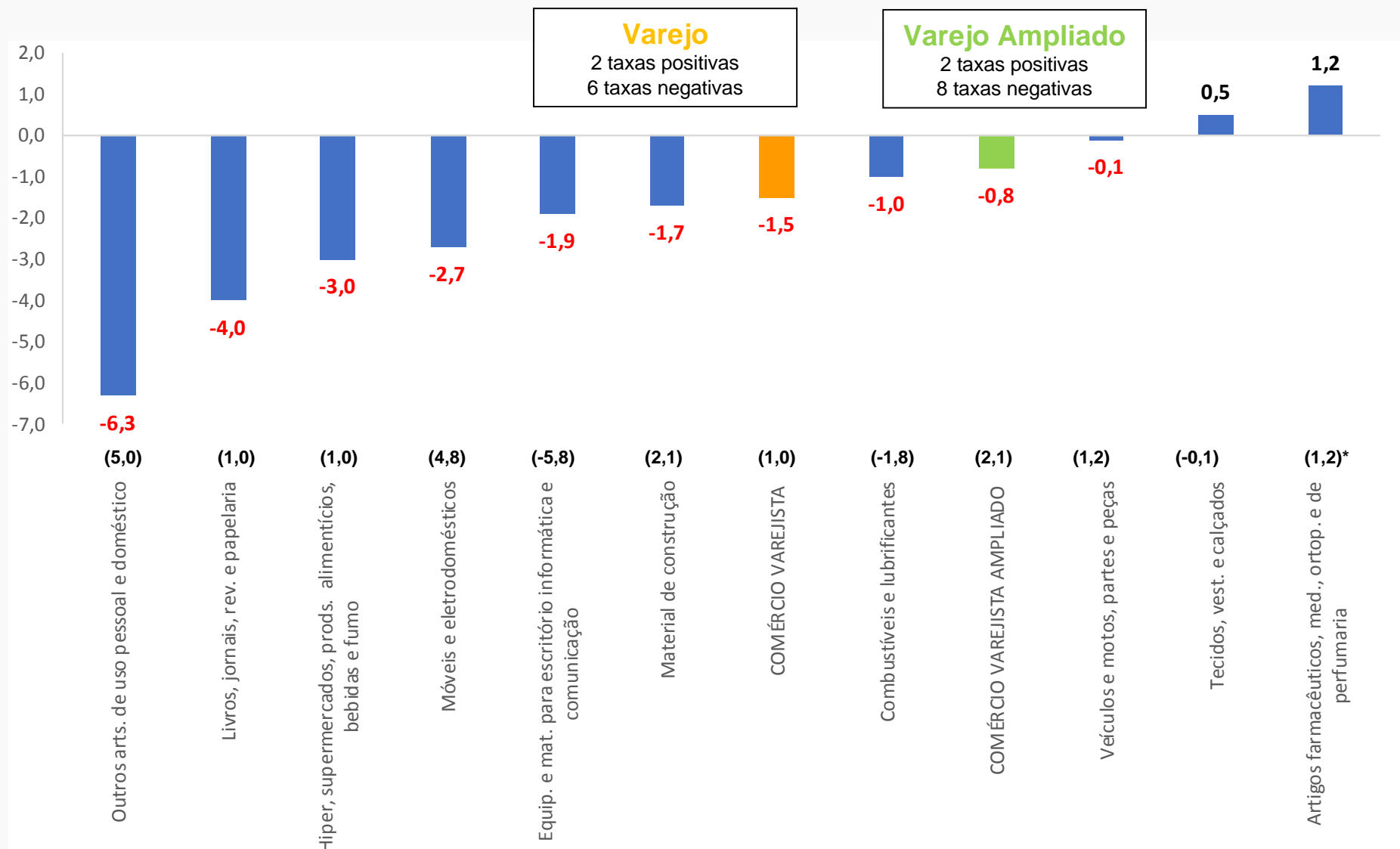


Media Móvel Trimestral

0,6% nov
0,0% dez

Volume de Vendas Comércio Varejista e Ampliado por atividades

Comparação Dezembro 17/Novembro 17 (série com ajuste sazonal)



*Resultados do mês anterior

Fonte: IBGE/DPE/COSEC

Volume de vendas 2016-2017 por atividades

Base: mês imediatamente anterior*

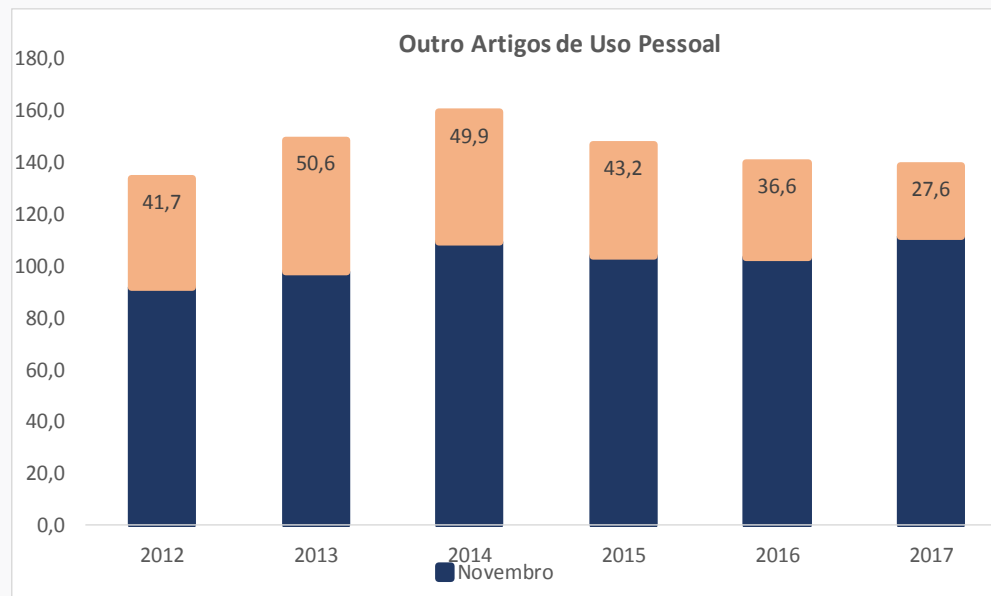
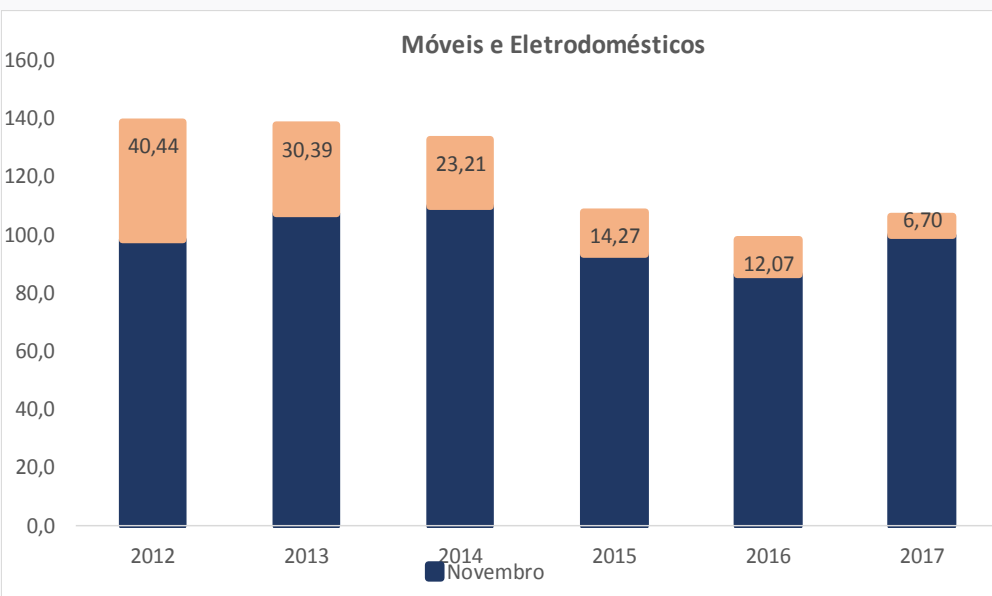
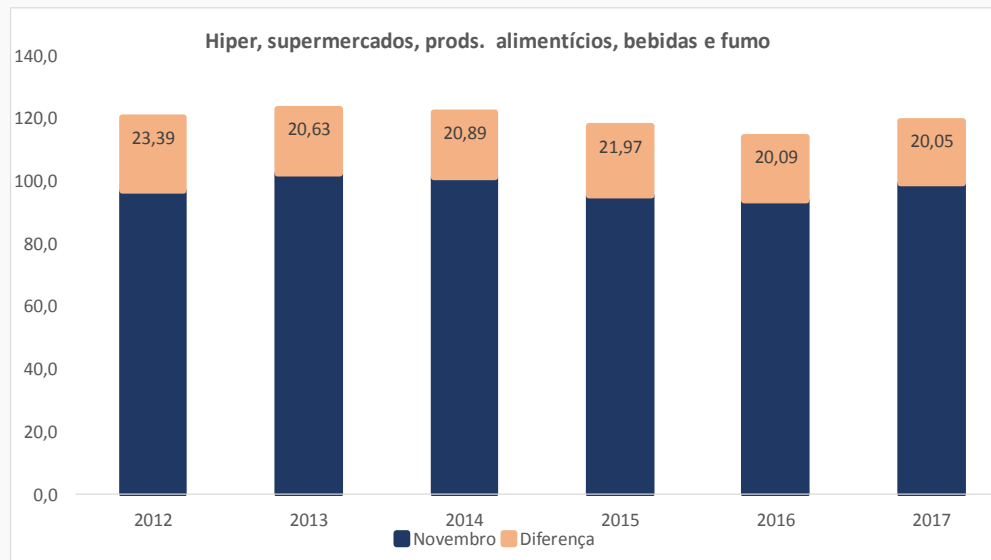
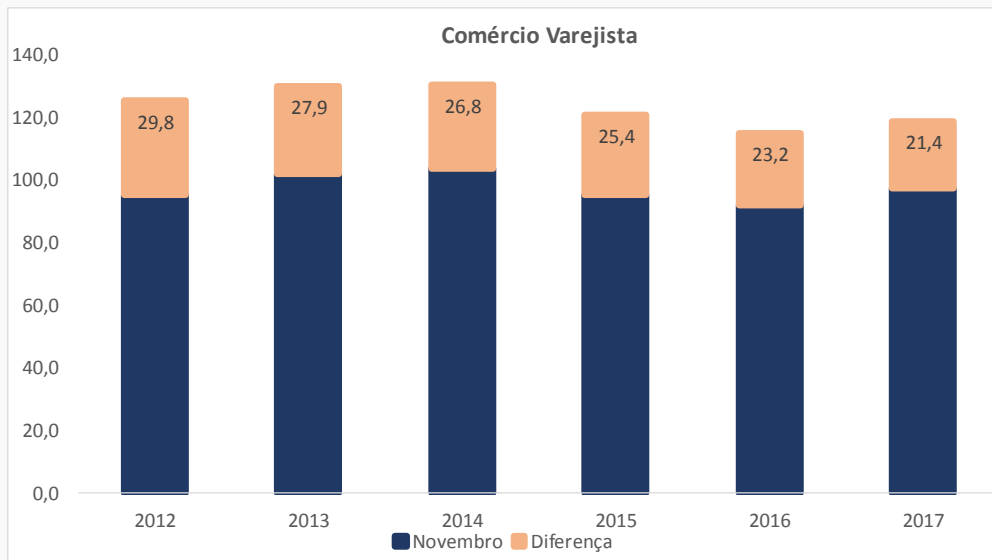
Mês	Comércio Varejista		Combustíveis e lubrificantes		Hiper,super, prods. Alimen. Beb.		Tecidos, vestuário e calçados		Móveis e eletrodomésticos		Artigos farmac, méd, ortop e de perfumaria		Livros, jornais, revistas e papelaria		Equip. e Materiais p escritório, inform e comum		Outros artigos de uso pessoal e doméstico		Varejo Ampliado		Veículos e motos, partes e peças		Material de construção	
	2016	2017	2016	2017	2016	2017	2016	2017	2016	2017	2016	2017	2016	2017	2016	2017	2016	2017	2016	2017	2016	2017	2016	2017
Janeiro	-1,9	5,2	-2,3	-1,8	-1,0	8,0	0,3	13,4	-9,5	2,4	-1,1	1,9	-1,9	0,7	2,0	-8,9	-3,1	-0,8	-3,4	3,0	-2,2	1,2	-6,1	0,8
Fevereiro	1,2	-0,2	0,0	0,6	0,5	-1,1	-4,1	1,5	9,0	1,8	0,2	1,2	-5,0	1,1	-2,1	-1,8	0,7	-1,6	2,1	0,4	3,9	-0,1	5,7	-0,9
Março	-1,1	-1,3	-1,7	1,0	-0,8	-4,5	-5,1	-0,8	-1,8	7,1	0,9	-0,6	-1,9	5,0	6,4	2,2	-2,2	2,2	-1,2	-0,6	-2,6	0,7	-1,6	3,8
Abril	0,2	1,2	0,0	-0,8	1,4	1,3	3,1	4,0	-3,1	-3,4	-3,0	-0,1	-2,2	-5,0	-11,3	7,7	1,1	0,6	-1,5	1,2	-5,1	0,0	-2,8	-1,8
Maiο	-1,1	0,2	-0,8	0,8	-0,4	1,6	3,0	-8,3	-1,4	1,7	-0,8	0,8	-2,3	-4,9	-1,5	-0,1	-1,6	0,3	-0,1	0,0	-0,1	2,3	-0,5	2,4
Junho	-0,3	0,8	-0,4	1,3	0,2	0,2	-0,1	5,6	-0,9	2,3	-0,6	1,4	0,6	3,8	-2,2	-2,7	-0,7	2,9	-1,7	2,6	-2,1	4,4	1,0	1,6
Julho	-0,7	0,0	-0,7	-2,0	-0,6	0,7	-7,9	-0,3	0,1	0,2	1,1	-0,2	-0,5	-0,4	2,8	3,6	-0,3	-0,3	-0,4	0,0	-1,1	-0,7	-2,2	0,8
Agosto	-0,4	-0,4	-1,1	-3,1	0,7	0,4	2,4	-3,1	-2,1	1,4	-3,2	-1,0	-0,1	-3,3	-0,6	-9,3	-0,6	-0,2	-1,1	0,3	-5,9	2,8	1,4	2,1
Setembro	-1,1	0,4	-0,2	-0,6	-1,8	1,0	-1,4	0,7	-0,4	-0,8	0,4	3,5	-0,8	-3,5	-0,7	0,7	-2,2	2,3	-0,1	1,0	3,4	-0,1	-2,3	0,7
Outubro	0,1	-0,8	-1,6	1,7	-0,1	-0,3	1,3	-2,6	1,2	-3,8	0,7	-0,7	0,7	2,2	-3,5	1,9	3,9	-2,8	0,4	-1,4	0,9	-1,7	-5,1	-1,0
Novembro	-0,1	1,0	0,5	-1,8	0,0	1,0	-1,5	-0,1	1,1	4,8	-0,1	1,2	-0,8	1,0	9,4	-5,8	1,5	5,0	-0,4	2,1	-1,8	1,2	7,8	2,1
Dezembro	-0,8	-1,5	2,1	-1,0	-3,2	-3,0	-0,4	0,5	0,7	-2,7	-0,1	1,2	1,8	-4,0	4,5	-1,9	-0,8	-6,3	0,7	-0,8	1,9	-0,1	3,3	-1,7

Fonte: IBGE

Volume de Vendas - Séries com ajuste sazonal (Base: 2014=100)

Diferenças entre índices de base fixa (IBF) de Dezembro e Novembro 2012-2017


* sem ajuste sazonal



A menor diferença entre patamar de vendas de novembro e dezembro ocorre em 2017 para as atividades acima

Evolução da Média Móvel Trimestral

Comércio Varejista e Varejista Ampliado



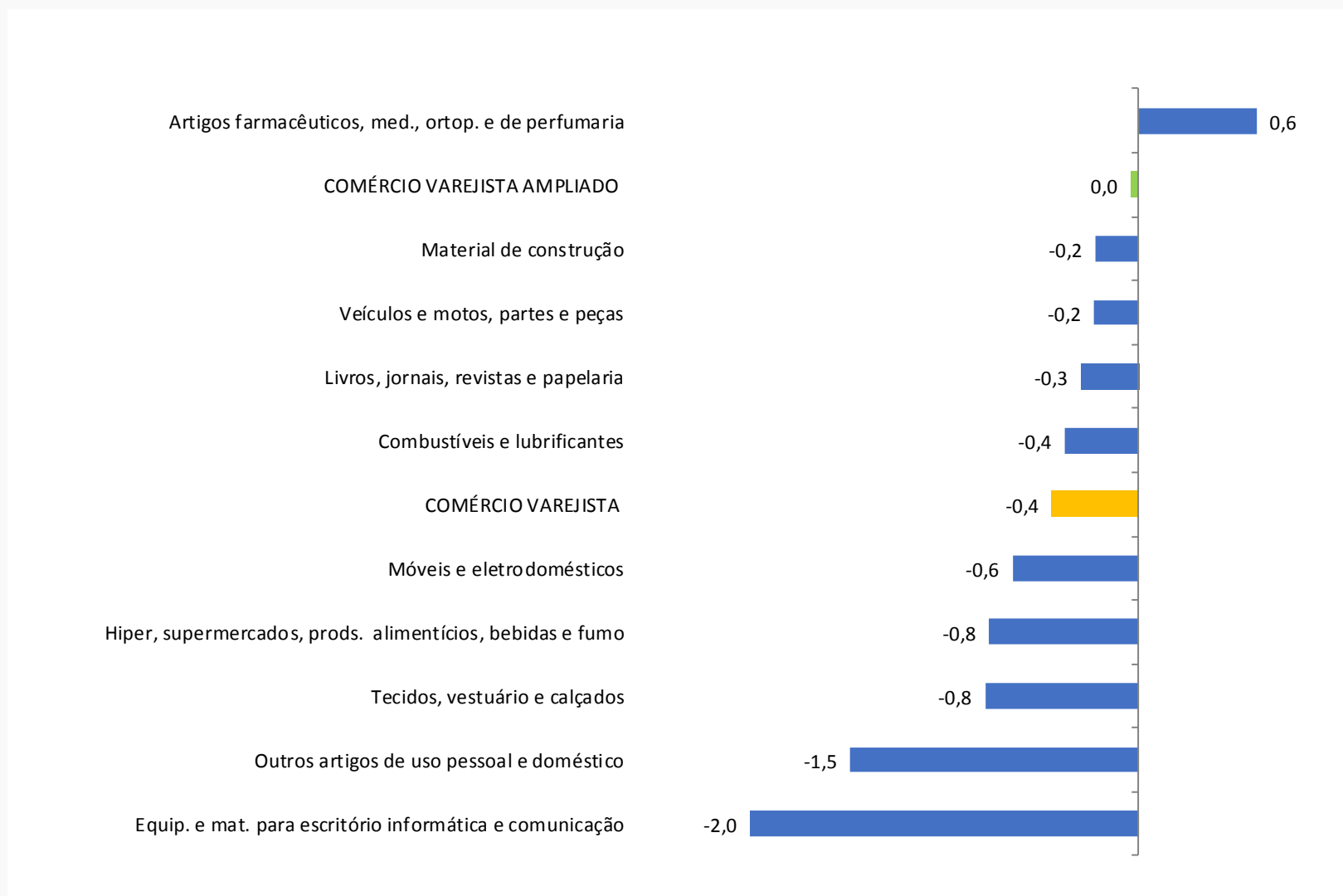
Saldo da média móvel trimestral por atividades

- Comércio Varejista: 1 taxa positiva
7 taxas negativas
- Comércio Varejista Ampliado: 1 taxa positiva
9 taxas negativas

Volume de Vendas Comércio Varejista e Ampliado por atividades

Saldo da média móvel trimestral

Dezembro 2017

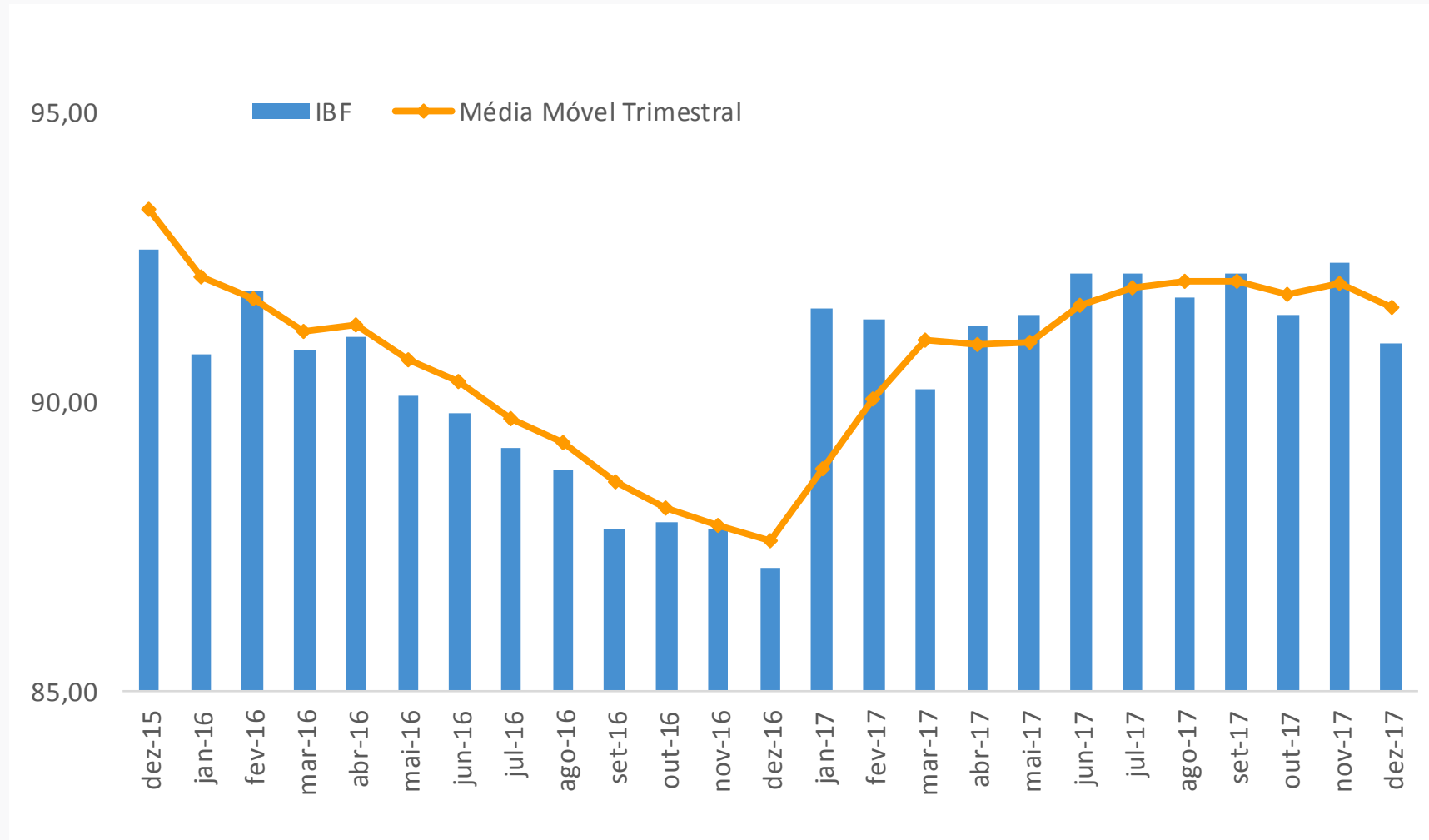


Volume de Vendas Comércio Varejista

Média móvel trimestral

Dezembro 2017

Patamar atual de vendas 9,8% abaixo do nível recorde alcançado em outubro 2014



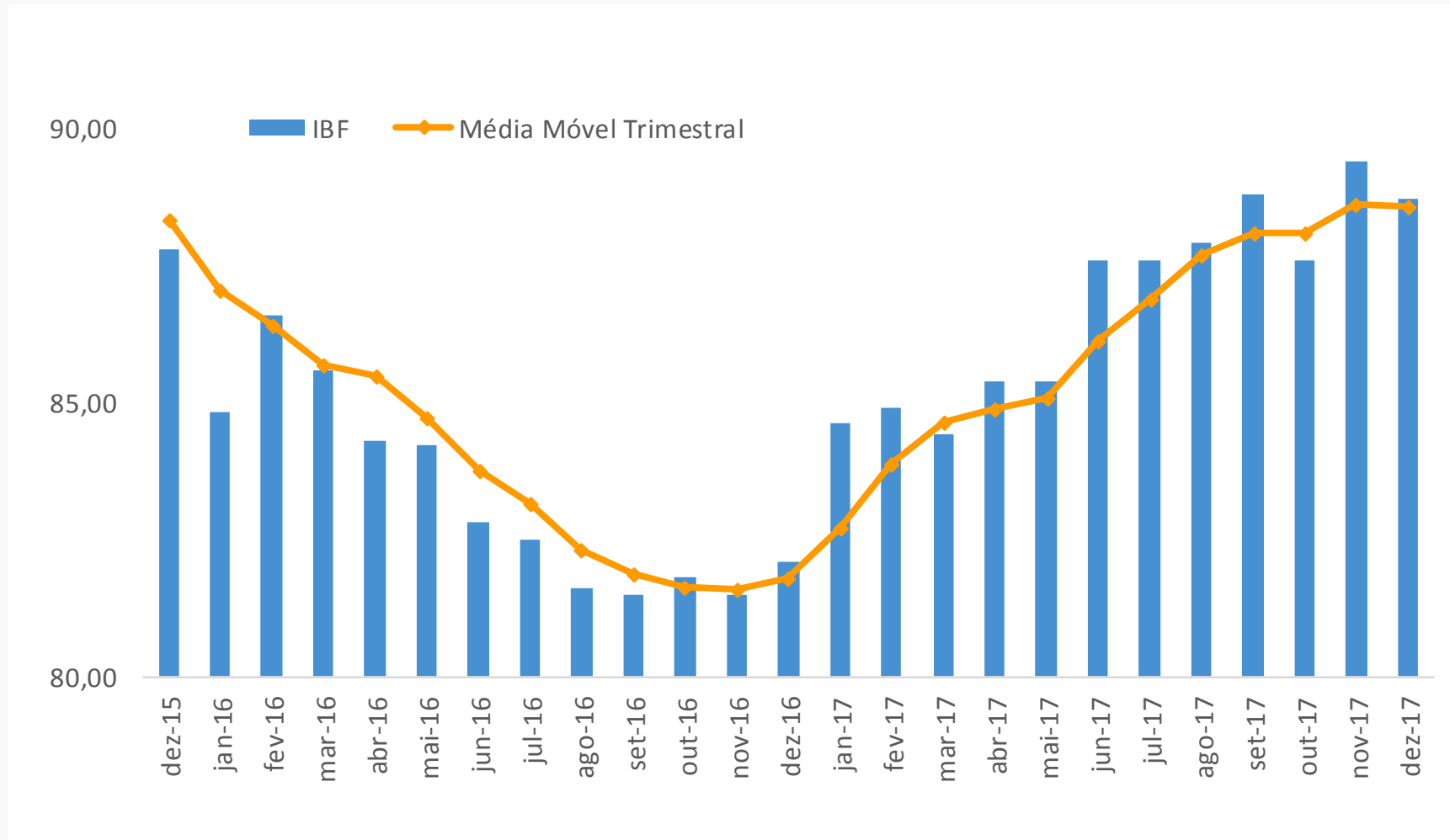
Fonte: IBGE, Diretoria de Pesquisas, Coordenação de Serviços e Comércio

Volume de Vendas Comércio Varejista Ampliado

Média móvel trimestral

Dezembro 2017

Patamar atual de vendas 15,2% abaixo do nível recorde alcançado em agosto 2012

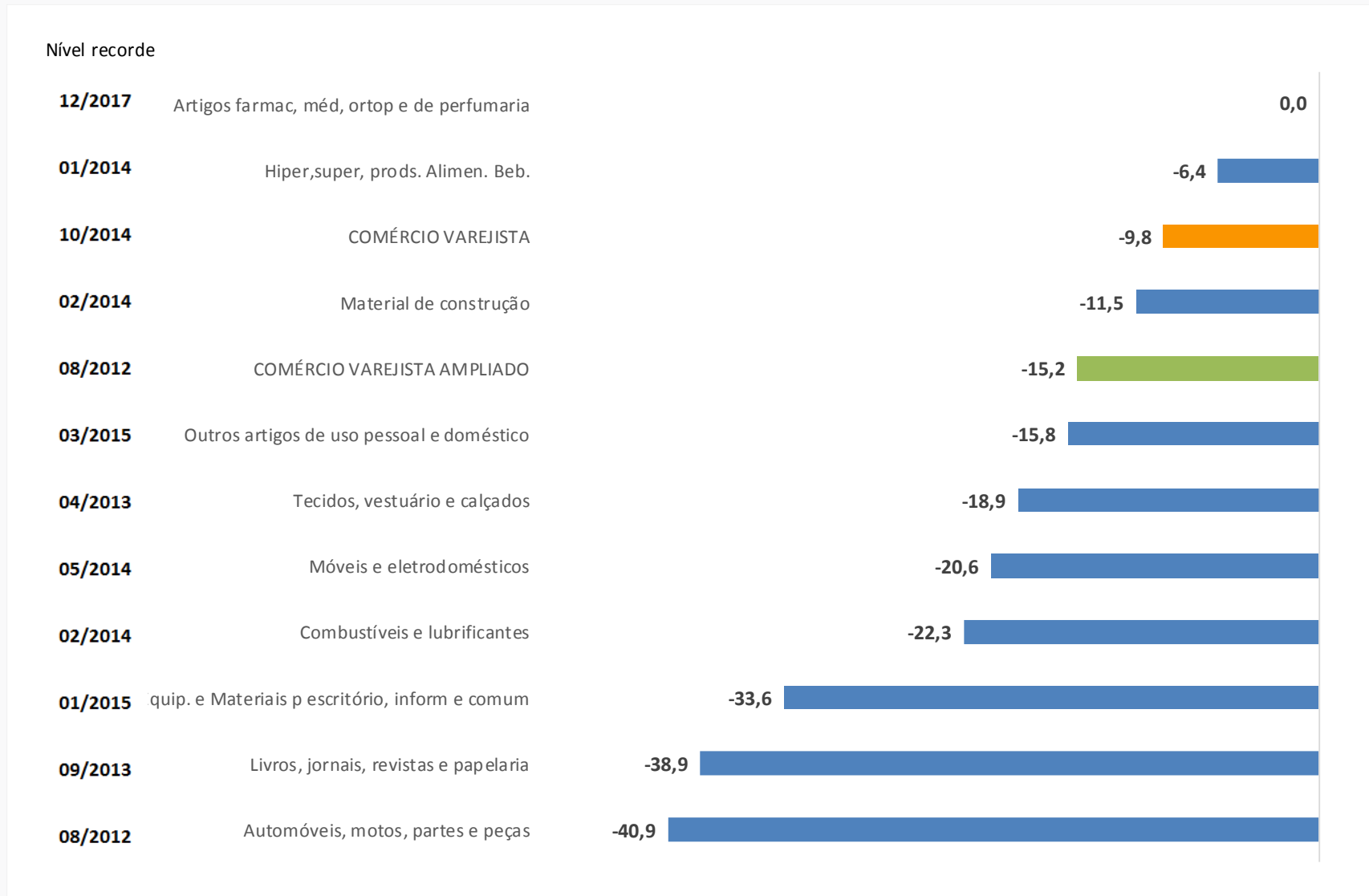


Fonte: IBGE, Diretoria de Pesquisas, Coordenação de Serviços e Comércio

Volume de Vendas Comércio Varejista por Atividade

Dezembro 2017

Diferença entre patamar atual de vendas e o patamar recorde por atividade



Volume de Vendas

Índice mensal

Base: igual mês do ano anterior

Principais resultados – DEZEMBRO 2017

Comércio Varejista

Dezembro: 3,3%

- Novembro: 6,0%
- Outubro: 2,6%

Comércio Varejista Ampliado

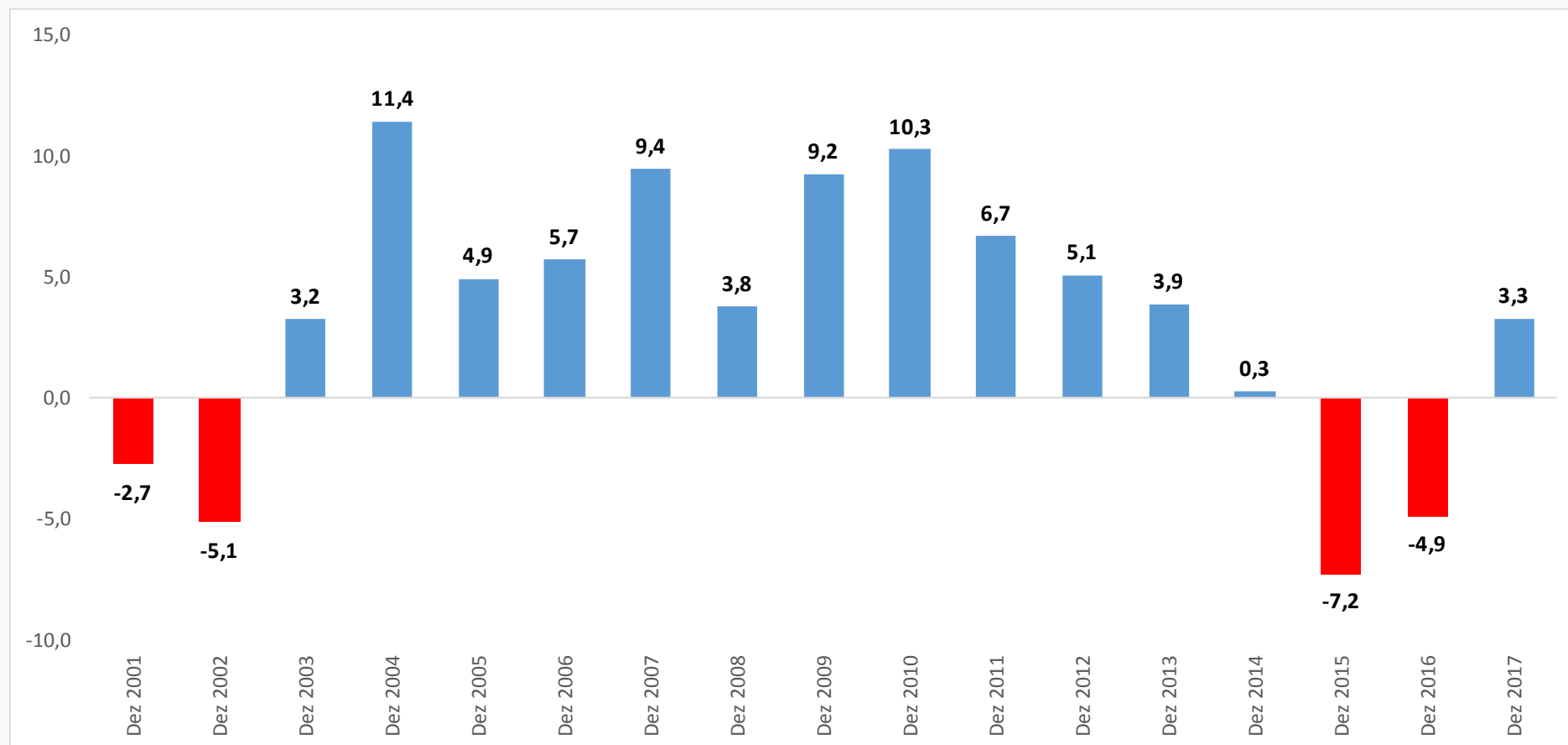
Dezembro: 6,4%

- Novembro: 8,7%
- Outubro: 7,6%

Volume de Vendas do Comércio Varejista

Índice Mensal de Dezembro série histórica 2001-2017

Base: igual mês do ano anterior

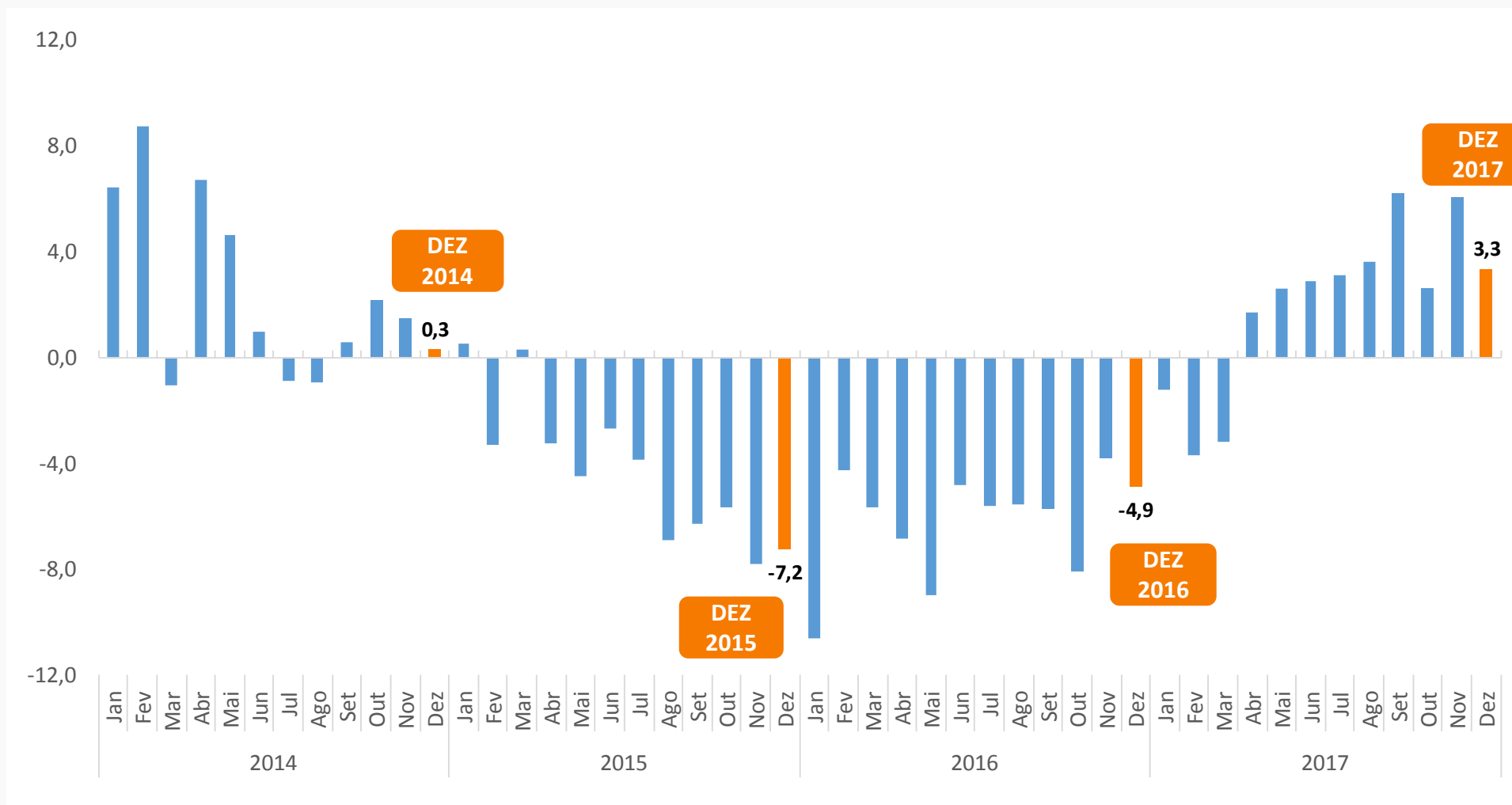


Fonte: IBGE, Diretoria de Pesquisas, Coordenação de Serviços e Comércio

Volume de Vendas do Comércio Varejista

Índice Mensal 2014 – 2017

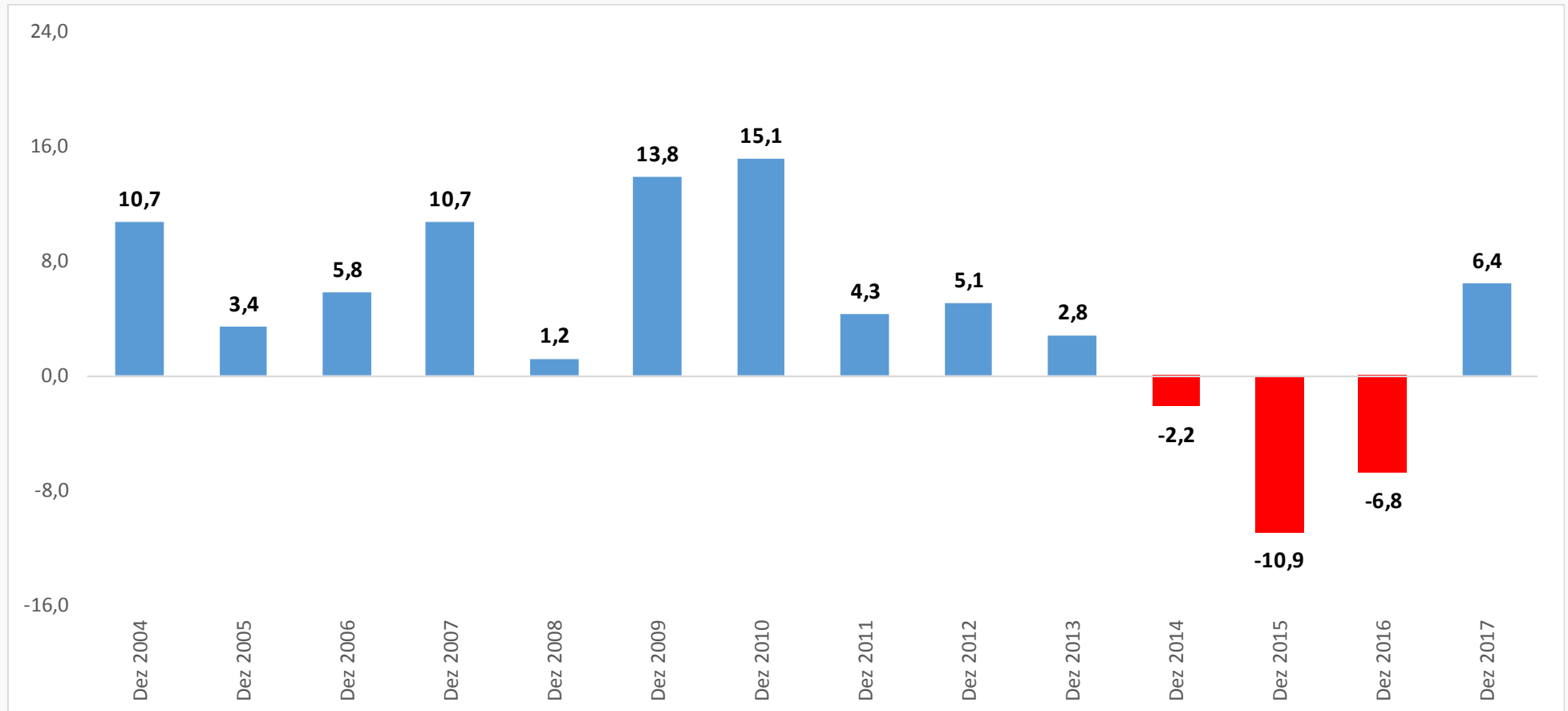
Base: igual mês do ano anterior



Volume de Vendas Comércio Varejista Ampliado

Índice Mensal de Dezembro série histórica 2004 - 2017

Base: igual mês do ano anterior

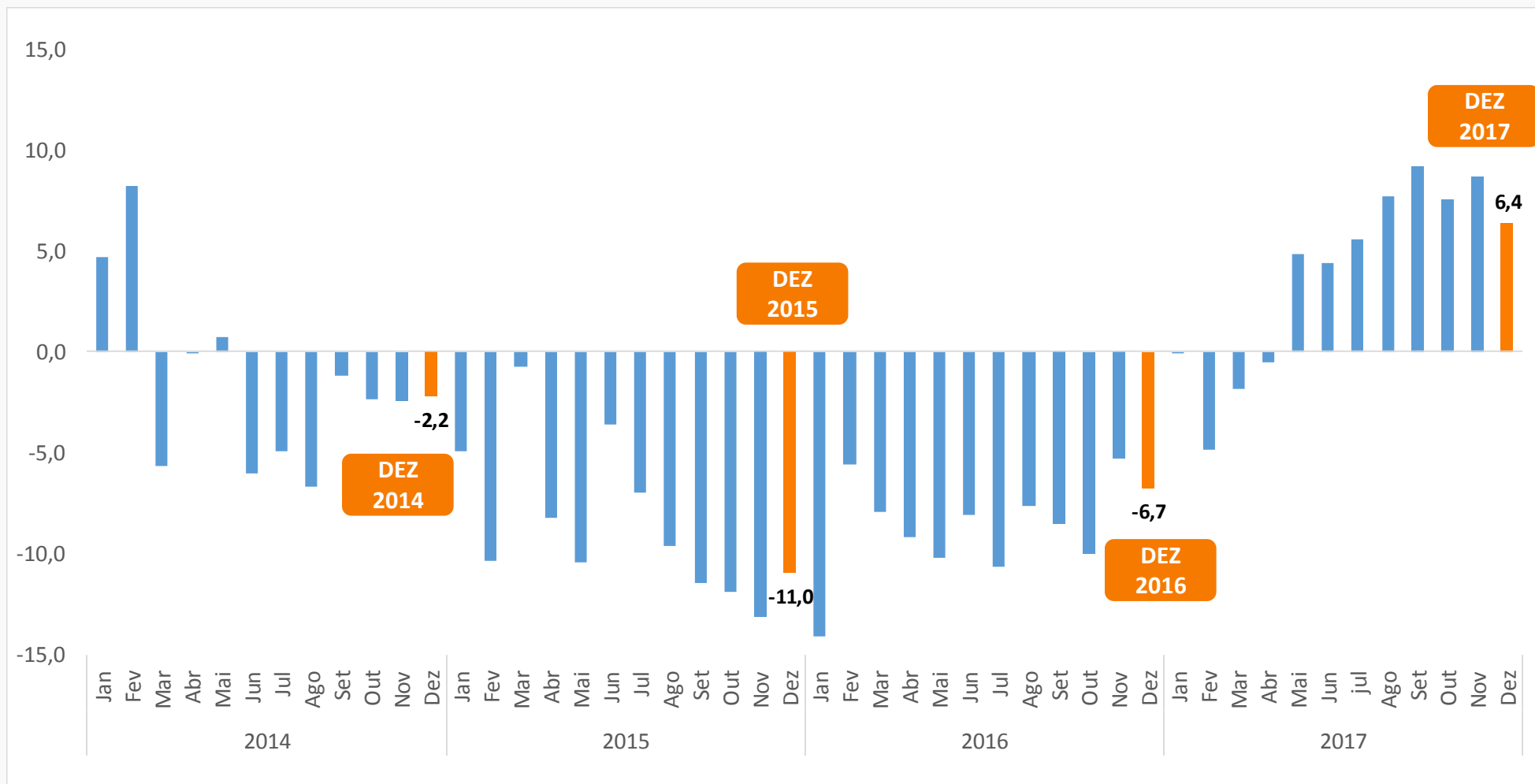


Fonte: IBGE, Diretoria de Pesquisas, Coordenação de Serviços e Comércio

Volume do Comércio Varejista Ampliado

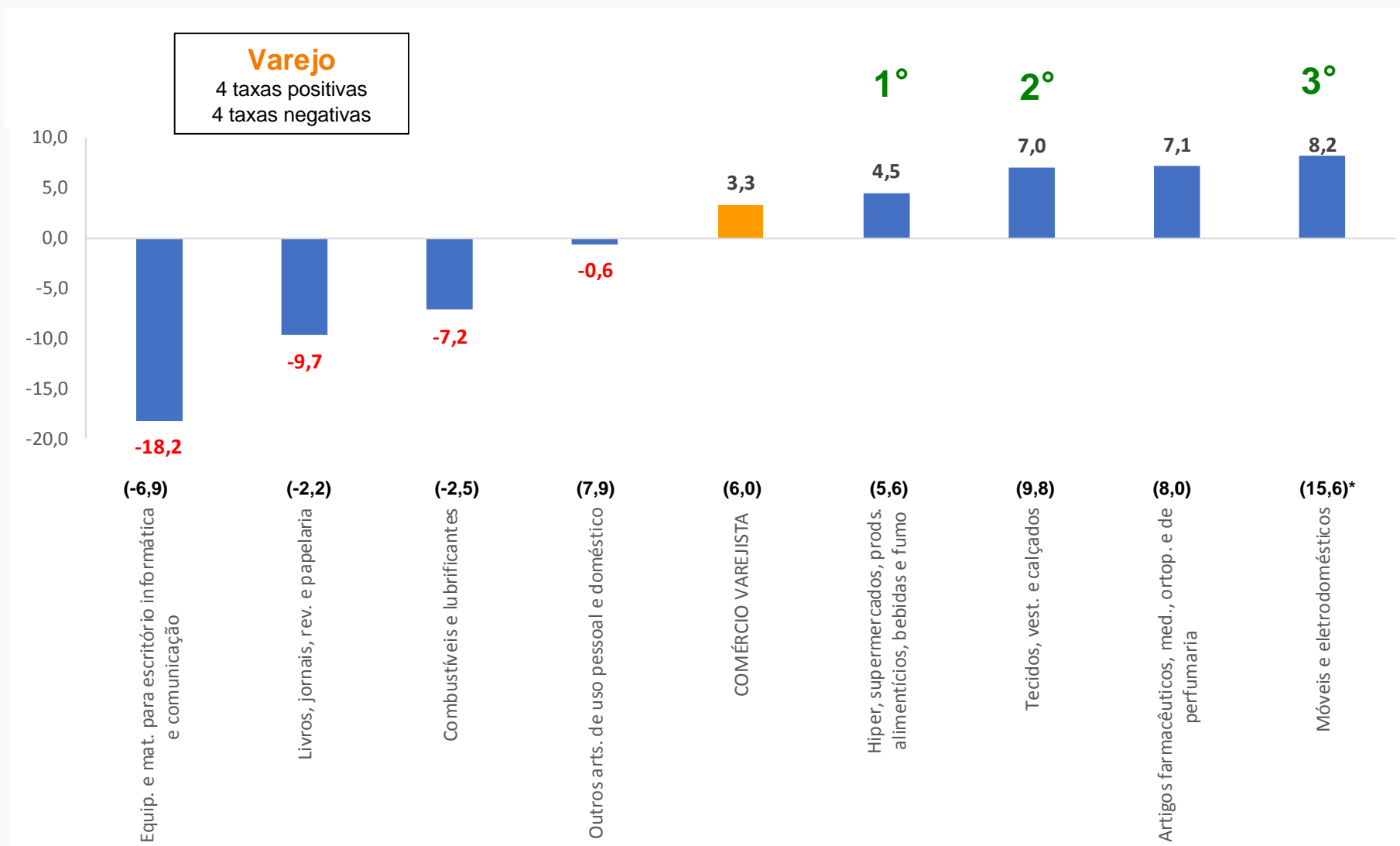
Índice Mensal 2014 – 2017

Base: igual mês do ano anterior



Volume de Vendas Comércio Varejista por atividade

Comparação Dezembro 17/ Dezembro 16



*Resultados do mês anterior

Fonte: IBGE/DPE/COSEC

Índice Mensal do Volume do Comércio Varejista

Dezembro 2017/ Dezembro 2016

3,3%

Principais impactos setoriais:

- Hiper, supermercados, prods. Alimentícios, bebidas e fumo (4,5%)
- Tecidos, vestuário e calçados (7,0%)
- Móveis e eletrodomésticos (8,2%)

Fatores de influência:

Redução da variação da inflação²

- Índice Geral : 6,29% em dez/2016 ➔ 2,95% em dez/17.
- Alimentação no domicílio: 9,36% em dez/2016 ➔ -4,85% em dez/2017.

Melhora nas condições do mercado de trabalho¹

- Massa de rendimento real: -0,3% (out-dez 2016) ➔ 3,6% (out-dez 2017)
- População ocupada: -2,1% (out-dez 2016) ➔ 2,0% (out-dez 2017)

Redução da taxa média de juros à pessoa física³

- 41,5% a.a em dezembro de 2016 ➔ 31,9 % a.a em dezembro de 2017)

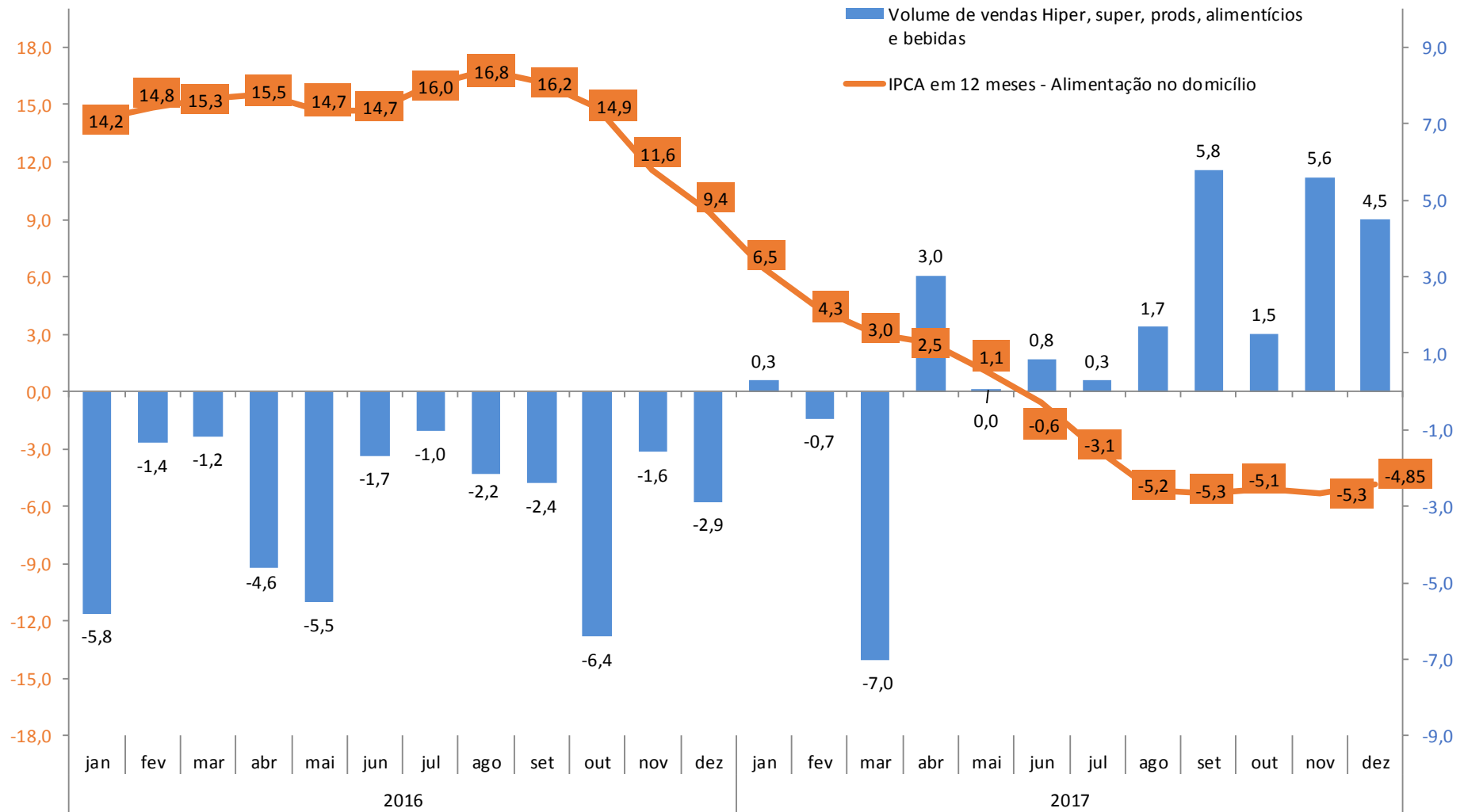
Fonte: (1) PNAD Contínua (trimestre móvel out-nov-dez 2017/ out-nov-dez 2016)

(2) IBGE/COINP/IPCA (Índice acumulado em 12 meses)

(3) BANCO CENTRAL

Volume de Vendas de Hiper, super, prods, alimentícios e bebidas X IPCA em 12 meses – Alimentação em domicílio

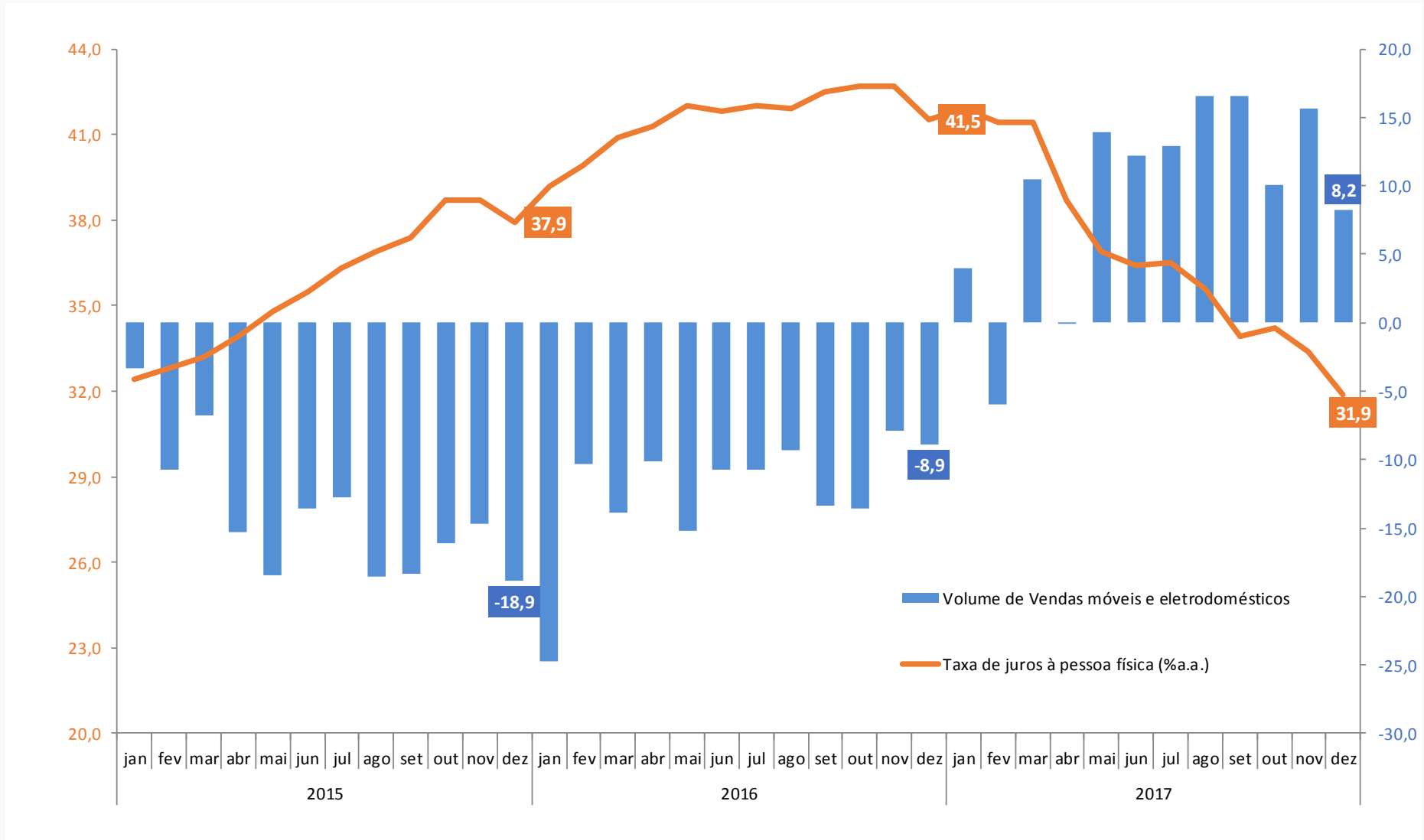
Base: igual período do ano anterior 2016-2017



Fonte: IBGE/DPE

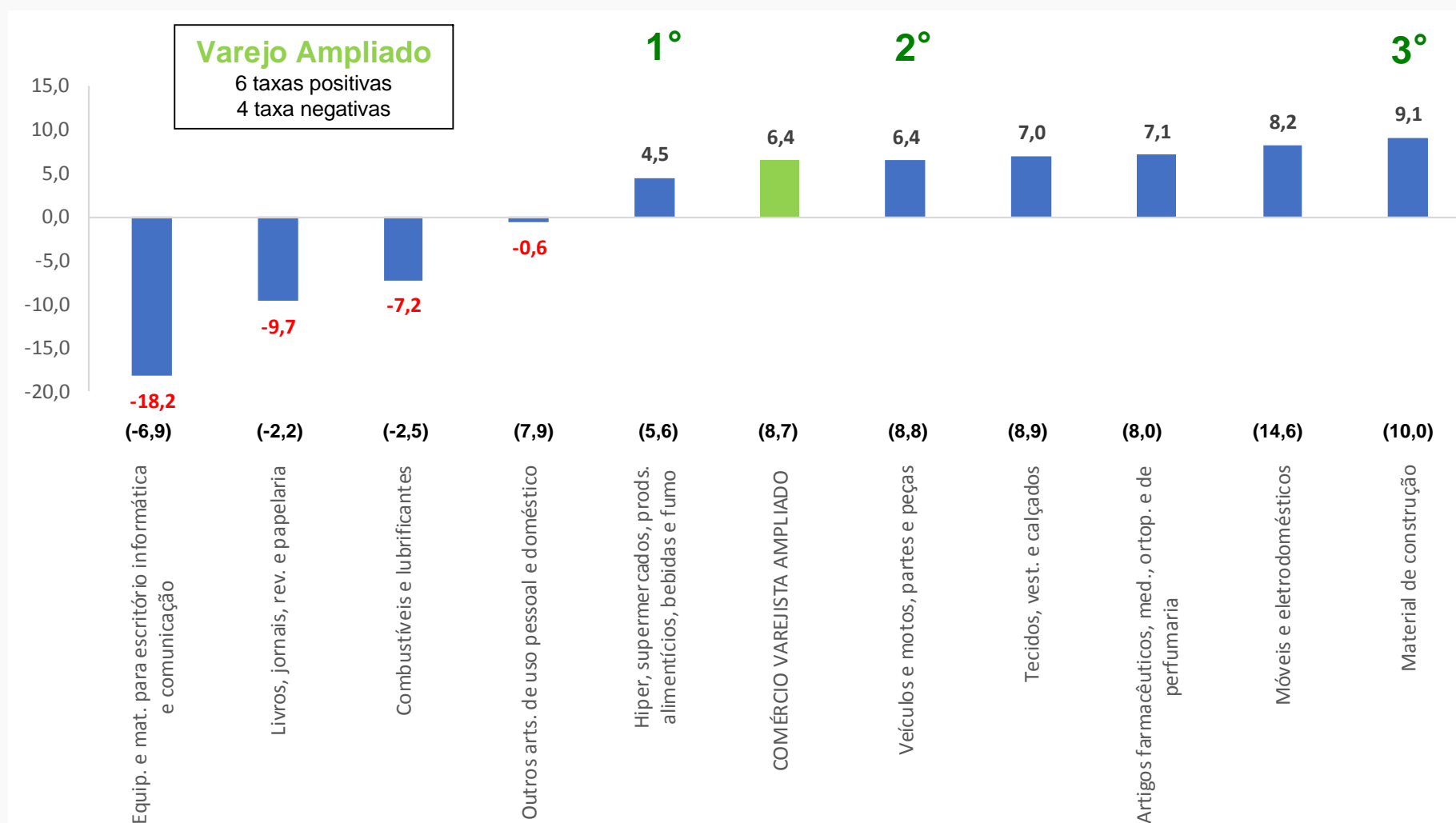
Volume de Vendas de Móveis e Eletrodomésticos X Taxa de juros à pessoa física

Base: igual período do ano anterior 2015-2017



Volume de Vendas Comércio Varejista Ampliado por atividade

Comparação Dezembro 17/ Dezembro 16




*Resultados do mês anterior

Fonte: IBGE/DPE/COSEC

Indicador Mensal do Comércio Varejista Ampliado

Dezembro 2017/ Dezembro 2016

6,4%



Principais impactos:

- Hiper, supermercados, prods. Alimentícios, bebidas e fumo (4,5%)
- Veículos e motos, partes e peças (6,4%)
- Material de Construção (9,1%)

Fatores de influência:

*Produção industrial*¹ avançou 4,3% na comparação Dezembro de 2017/ Dezembro 2016

*Taxa média de juros às pessoas jurídicas*²

Dezembro/17: 16,8%

Dezembro/16: 20,1%

Fonte: (1) IBGE/COIND (2) BANCO CENTRAL

Volume de Vendas Comércio Varejista e Ampliado

Índice Mensal 2016-2017

Base: igual mês do ano anterior

Mês	Comércio Varejista		Combustíveis e lubrificantes		Hiper,super, prods. Alimen. Beb.		Tecidos, vestuário e calçados		Móveis e eletrodomésticos		Artigos farmac, méd, ortop e de perfumaria		Livros, jornais, revistas e papelaria		Equip. e Materiais p escritório, inform e comum		Outros artigos de uso pessoal e doméstico		Varejo Ampliado		Veículos e motos, partes e peças		Material de construção	
	2016	2017	2016	2017	2016	2017	2016	2017	2016	2017	2016	2017	2016	2017	2016	2017	2016	2017	2016	2017	2016	2017	2016	2017
Janeiro	-10,6	-1,2	-13,8	-6,0	-5,8	0,3	-12,9	-0,8	-24,7	4,0	-0,2	-2,1	-13,0	-9,6	-24,9	-6,6	-14,8	-3,1	-14,1	-0,1	-21,3	-3,6	-18,0	4,7
Fevereiro	-4,2	-3,7	-3,9	-8,5	-1,4	-0,7	-11,5	3,6	-10,3	-6,0	5,9	-5,1	-16,3	-7,0	-17,0	-14,0	-11,6	-7,7	-5,6	-4,8	-6,7	-15,0	-11,1	-2,0
Março	-5,7	-3,2	-10,1	-2,2	-1,2	-7,0	-15,3	11,6	-13,8	10,5	2,1	-1,7	-16,2	5,3	-8,6	-12,3	-11,9	-5,3	-7,9	-1,9	-11,1	-5,1	-14,7	9,6
Abril	-6,9	1,7	-10,6	-4,2	-4,6	3,0	-9,9	10,8	-10,1	-0,1	-1,3	-2,9	-18,7	-3,4	-14,4	4,4	-11,1	3,4	-9,2	-0,5	-13,7	-12,1	-13,0	-1,4
Maió	-9,0	2,6	-10,8	-0,4	-5,5	0,0	-13,6	5,1	-15,2	14,0	-2,5	3,5	-24,4	-0,8	-14,4	12,9	-15,4	3,0	-10,2	4,9	-13,2	5,5	-10,6	9,5
Junho	-4,8	2,9	-9,0	0,1	-1,7	0,8	-3,9	4,2	-10,7	12,2	-2,1	2,7	-18,3	0,7	-18,3	5,1	-8,4	4,4	-8,1	4,4	-15,2	3,8	-9,6	6,7
Julho	-5,6	3,1	-10,0	-0,9	-1,0	0,3	-14,1	15,0	-10,7	12,9	-3,3	2,2	-17,0	0,2	-13,5	11,3	-11,5	4,1	-10,7	5,6	-21,3	6,2	-12,6	11,0
Agosto	-5,5	3,6	-9,6	-2,9	-2,2	1,7	-10,5	9,4	-9,3	16,5	-3,7	4,3	-15,1	-4,4	-9,0	-2,7	-10,8	6,4	-7,7	7,7	-13,0	14,1	-6,9	13,0
Setembro	-5,7	6,2	-8,7	-4,1	-2,4	5,8	-10,3	12,5	-13,4	16,6	-3,1	7,0	-18,0	-6,5	-12,0	-3,0	-9,0	10,7	-8,5	9,2	-14,3	10,7	-10,7	15,5
Outubro	-8,1	2,6	-10,0	-0,9	-6,4	1,5	-12,2	4,8	-13,5	10,0	-6,1	6,2	-17,3	-2,8	-6,6	5,2	-7,6	3,2	-10,0	7,6	-13,7	13,8	-13,5	18,6
Novembro	-3,8	6,0	-7,9	-2,5	-1,6	5,6	-9,8	8,9	-7,9	15,6	-3,6	8,0	-11,4	-2,2	-9,0	-6,9	-0,4	7,9	-5,3	8,7	-9,3	8,8	-4,3	14,6
Dezembro	-4,9	3,3	-5,5	-7,2	-2,9	4,5	-8,8	7,0	-8,9	8,2	-5,6	7,1	-12,5	-9,7	-1,2	-18,2	-4,8	-0,6	-6,7	6,4	-13,5	6,4	-1,6	9,1

Fonte: IBGE/DPE/COSEC

Volume de Vendas - Séries sem ajuste sazonal (Base: 2014=100)

Índice de Volume de Vendas do Comércio Varejista e Ampliado

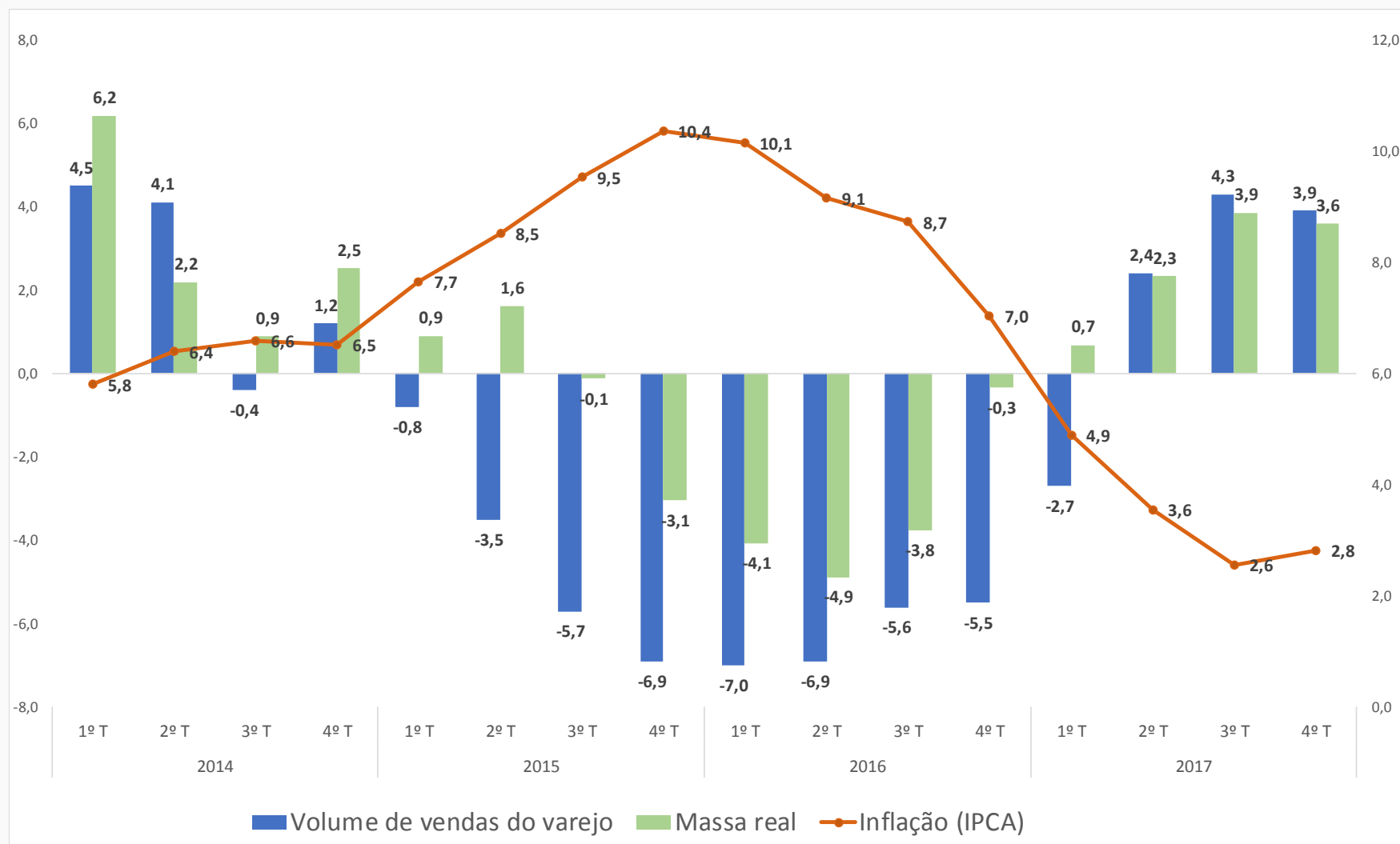
(base: igual trimestre do ano anterior)

ATIVIDADES	2017			
	1º Tri	2º Tri	3º Tri	4º Tri
Comércio varejista	-2,7	2,4	4,3	3,9
Combustíveis e lubrificantes	-5,5	-1,5	-2,6	-3,6
Hiper, supermercados, prods. alimentícios, bebidas e fumo	-2,5	1,3	2,6	3,9
Tecidos, vest. e calçados	4,7	6,5	12,3	6,9
Móveis e eletrodomésticos	3,0	8,8	15,3	11,2
Artigos farmacêuticos, med., ortop. e de perfumaria	-2,9	1,1	4,5	7,1
Livros, jornais, rev. e papelaria	-5,1	-1,2	-3,5	-5,7
Equip. e mat. para escritório informática e comunicação	-11,2	7,6	1,6	-8,4
Outros arts. de uso pessoal e doméstico	-5,3	3,6	7,0	3,0
Comércio varejista ampliado	-2,2	2,9	7,5	7,5
Veículos e motos, partes e peças	-7,7	-0,9	10,4	9,5
Material de construção	4,3	5,0	13,2	14,1

Fonte: IBGE/DPE/COSEC

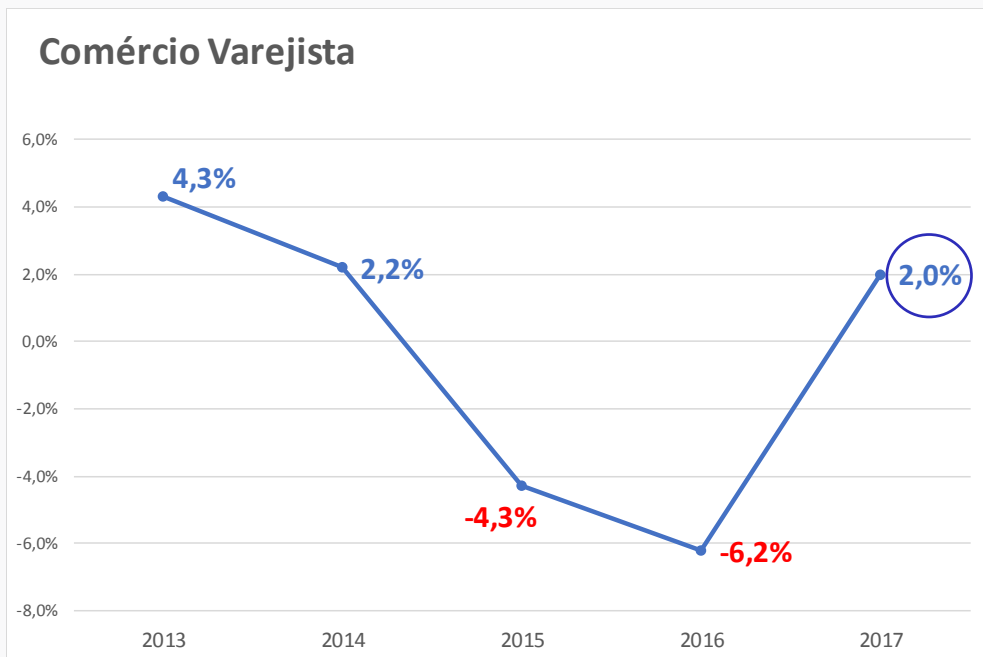
Volume de Vendas do Comércio Varejista X Massa de Rendimentos Reais X Índice Nacional de Preços ao Consumidor amplo (IPCA)

(base: igual trimestre do ano anterior)



Volume de Vendas - Índice Acumulado no Ano 2013-2017

(base: igual período do ano anterior)

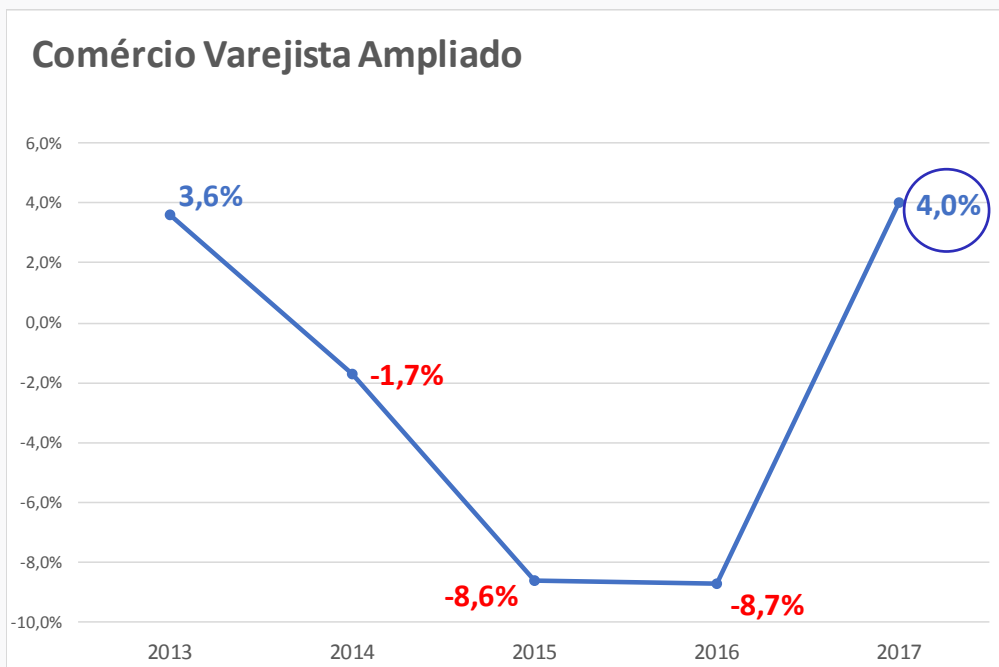


Comércio varejista

2,0
Acumulado em 2017

-0,2
1º Semestre

4,1
2º Semestre



Comércio varejista ampliado

4,0
Acumulado em 2017

0,3
1º Semestre

7,5
2º Semestre

Volume de Vendas Comércio Varejista por atividades

Índice Semestral – 2017

(ba

ATIVIDADES	1º Semestre	2º Semestre	Acumulado no ano
Comércio varejista	-0,2	4,1	2,0
Combustíveis e lubrificantes	-3,5	-3,1	-3,3
Hiper, supermercados, prods. alimentícios, bebidas e fumo	-0,6	3,3	1,4
Tecidos, vestuário e calçados	5,7	9,2	7,6
Móveis e eletrodomésticos	5,8	13,0	9,5
Artigos farmacêuticos e perfumaria	-0,9	5,8	2,5
Livros, jornais, revistas e papelaria	-3,7	-4,7	-4,2
Equip e mat. para escritório, informática e comunicação	-2,4	-3,8	-3,1
Outros artigos de uso pessoal e domésticos	-0,9	4,7	2,1
Comércio varejista ampliado	0,3	7,5	4,0
Veículos e motos, partes e peças	-4,4	10,0	2,7
Material de construção	4,6	13,6	9,2

Volume de Vendas por Atividades

Análise semestral de 2017 (base: igual período do ano anterior)

Hipermercado, super, prods.

1,4

Acumulado em 2017

-0,6

1º Semestre

3,3

2º Semestre

Artigos farmacêuticos

2,5

Acumulado em 2017

-0,9

1º Semestre

5,8

2º Semestre

Outros arts. de uso pessoal

2,1

Acumulado em 2017

-0,9

1º Semestre

4,7

2º Semestre

Veículos e motos, partes e peças

2,7

Acumulado em 2017

-4,4

1º Semestre

10,0

2º Semestre

Setores que reverteram no 2º semestre a queda do 1º semestre

Volume de Vendas por Atividades

Análise semestral de 2017 (base: igual período do ano anterior)

Móveis e eletrodomésticos

9,5

Acumulado em 2017

5,8

1º Semestre

13,0

2º Semestre

Tecidos, vest. e calçados

7,6

Acumulado em 2017

5,7

1º Semestre

9,2

2º Semestre

Material de construção

9,2

Acumulado em 2017

4,6

1º Semestre

13,6

2º Semestre

Setores que intensificaram o ritmo de crescimento ao longo de 2017

Volume de Vendas por Atividades

Análise semestral de 2017 (base: igual período do ano anterior)

Livros, jornais, rev. e papelaria

-4,2

Acumulado em 2017

-3,7

1º Semestre

-4,7

2º Semestre

Equip e mat. para escritório

-3,1

Acumulado em 2017

-2,4

1º Semestre

-3,8

2º Semestre

Combustíveis

-3,3

Acumulado em 2017

-3,5

1º Semestre

-3,1

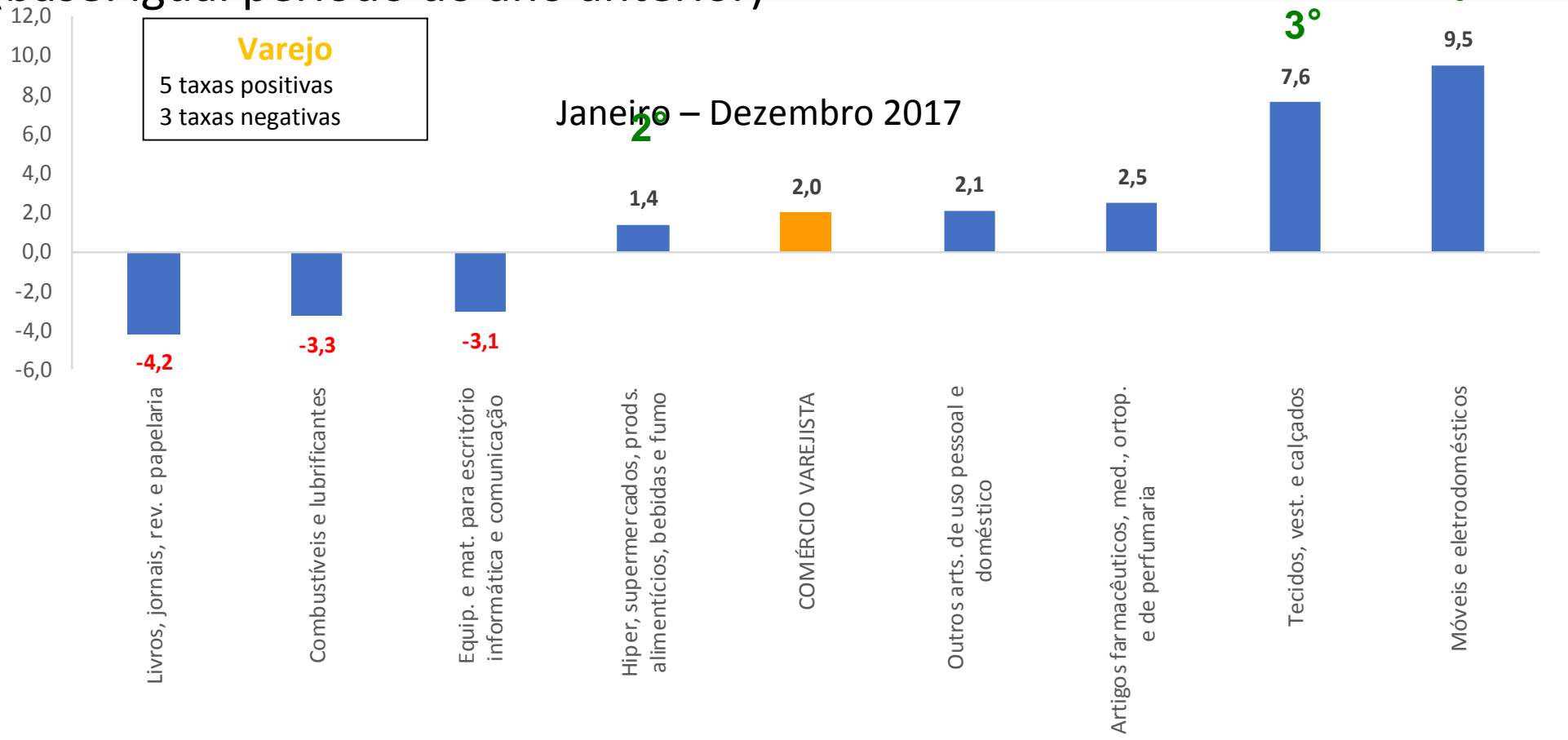
2º Semestre

Setores que mantiveram taxas negativas ao longo de 2017

Volume de Vendas Comércio Varejista por atividades

Índice Acumulado no Ano

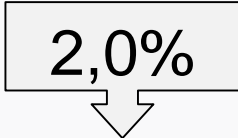
(base: igual período do ano anterior)



Índice Acumulado do Volume do Comércio Varejista

Acumulado no ano

2,0%



Principais impactos setoriais:

- Móveis e eletrodomésticos (9,5%)
- Hiper, supermercados, prods. Alimentícios, bebidas e fumo (1,4%)
- Tecidos, vestuário e calçados (7,6%)

Fatores de influência:

Redução da variação da inflação²

- Índice Geral : 6,29% em dez/2016 ➔ 2,95% em dez/17
- Alimentação no domicílio: 9,36% em dez/2016 ➔ -4,85% em dez/2017

Melhora nas condições do mercado de trabalho na comparação 2017/2016¹

- Aumento da massa de rendimento real de 2,6%
- Aumento do rendimento médio real de 2,4%
- Estabilidade da população ocupada

Redução da taxa média de juros à pessoa física³

- 41,5% a.a em dezembro de 2016 ➔ 31,9 % a.a em dezembro de 2017)

Fonte: (1) PNAD Contínua (trimestre móvel out-nov-dez 2017/ out-nov-dez 2016)

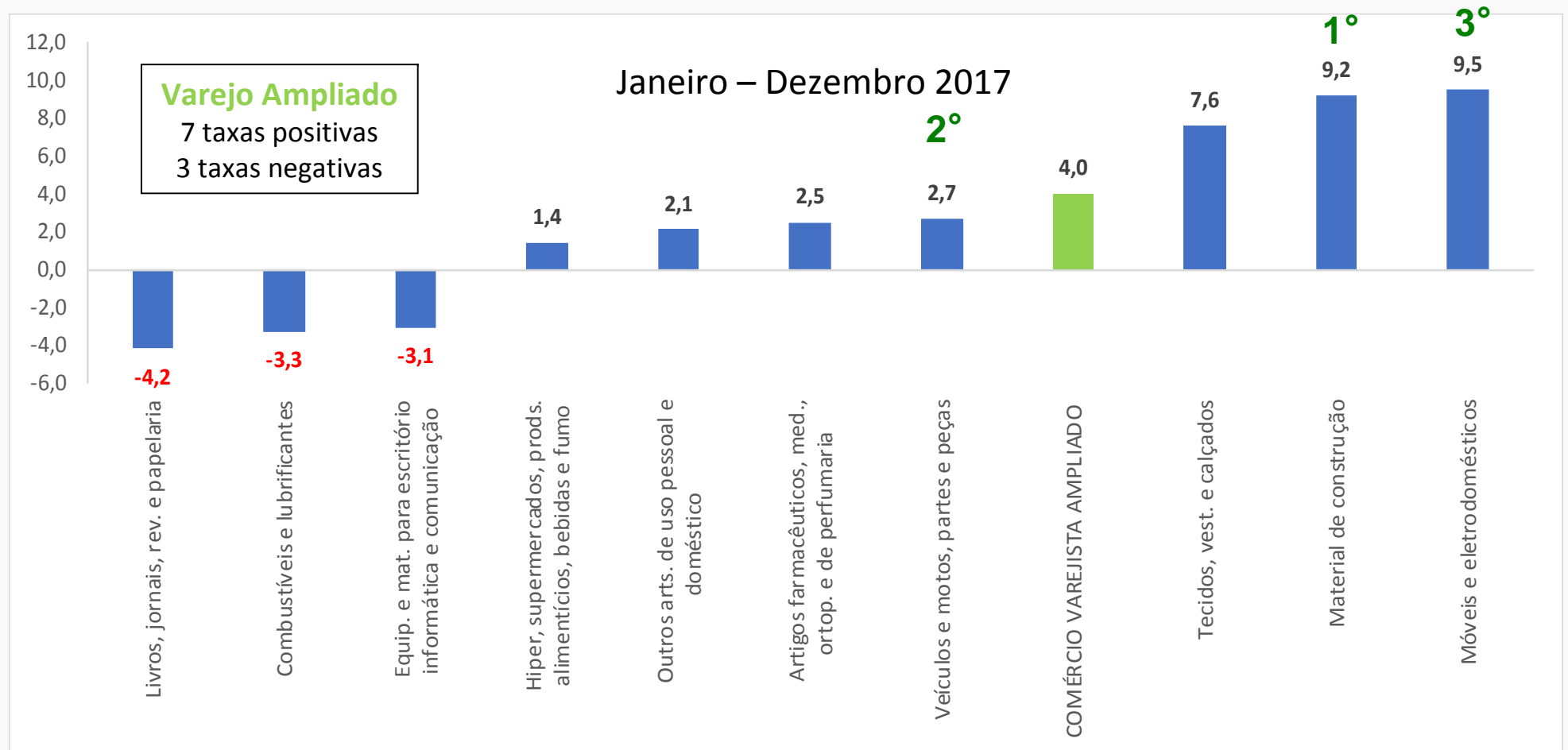
(2) IBGE/COINP/IPCA (índice acumulado em 12 meses)

(3) BANCO CENTRAL

Volume de vendas do Comércio Varejista Ampliado por atividades


Índice Acumulado no Ano

(base: igual período do ano anterior)



Indicador Acumulado do Comércio Varejista Ampliado

Acumulado no ano



4,0%

Principais impactos:

Material de Construção (9,2%)

Veículos e motos, partes e peças (2,7%)

Móveis e eletrodomésticos (9,5%)

Fatores de influência:

*Produção industrial*¹ avanço de 2,5% de Jan - Dez de 2017 em relação a igual período do ano anterior

*Taxa média de juros às pessoas jurídicas*²

Dezembro/17: 16,8%

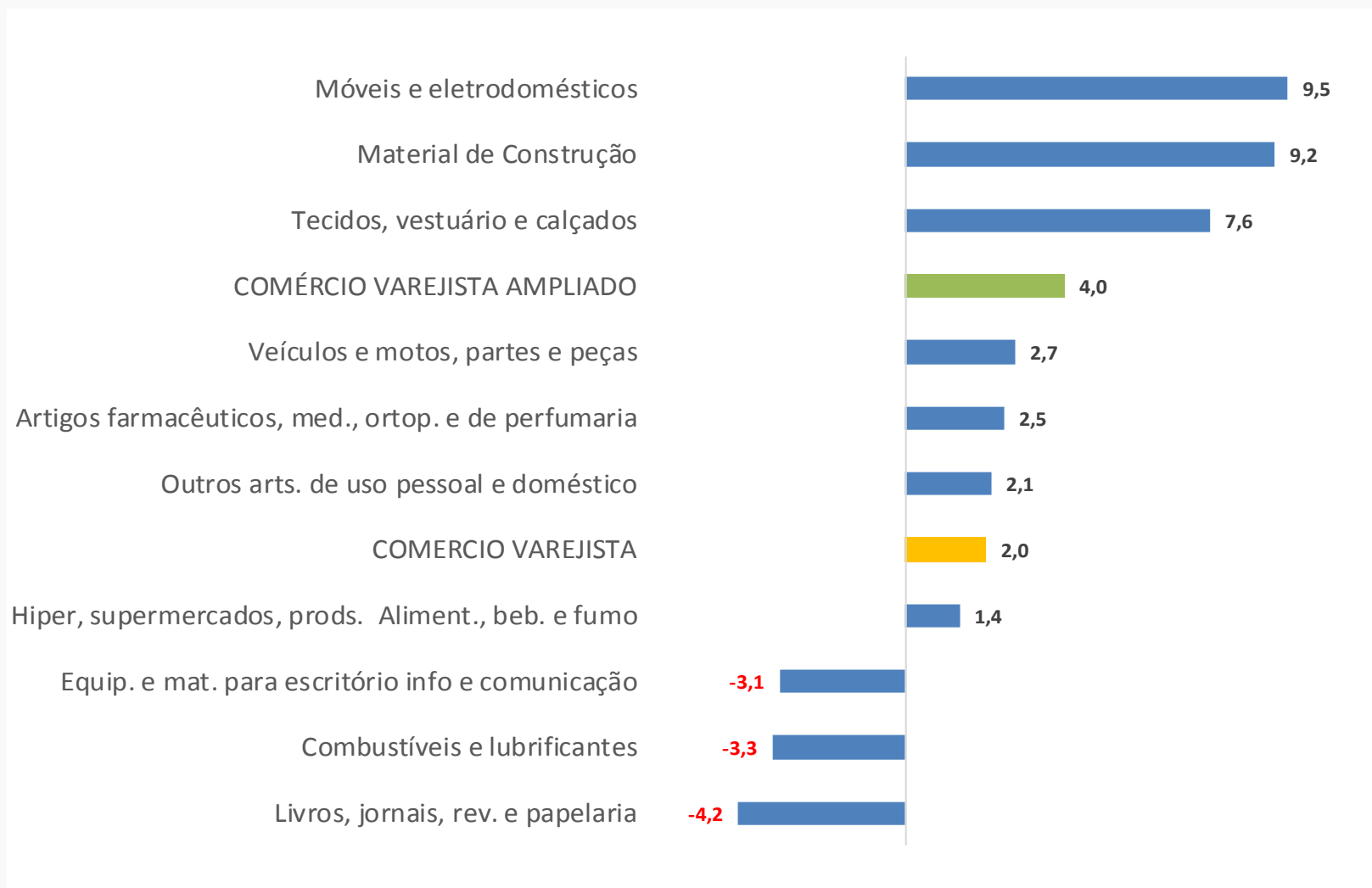
Dezembro/16: 20,1%

Fonte: (1) IBGE/COIND (2) BANCO CENTRAL

Volume de Vendas Comércio Varejista e Ampliado por atividades

Acumulado nos últimos 12 meses

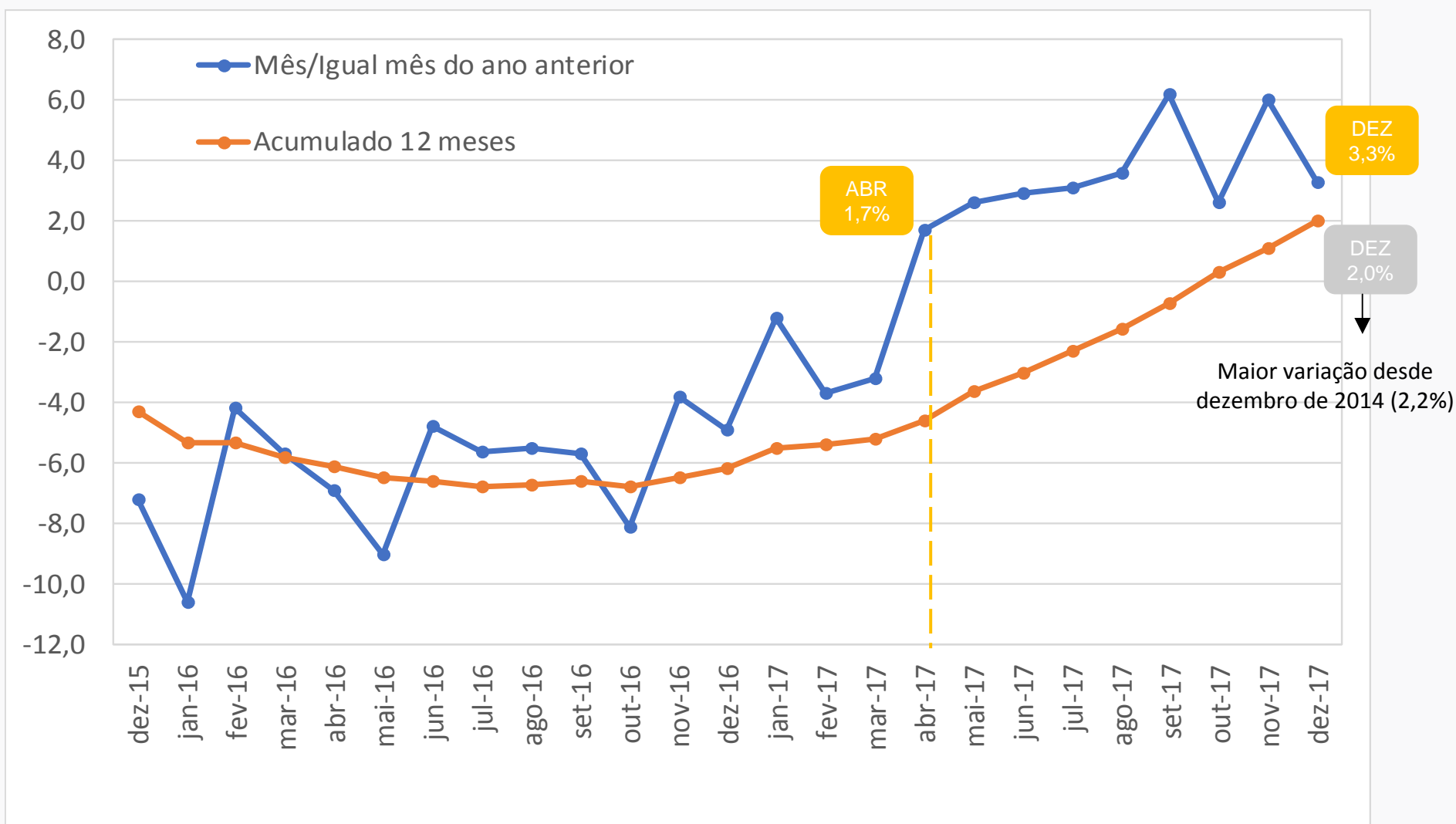
Base: últimos 12 meses anteriores



Volume do Comércio Varejista

Dezembro 2017

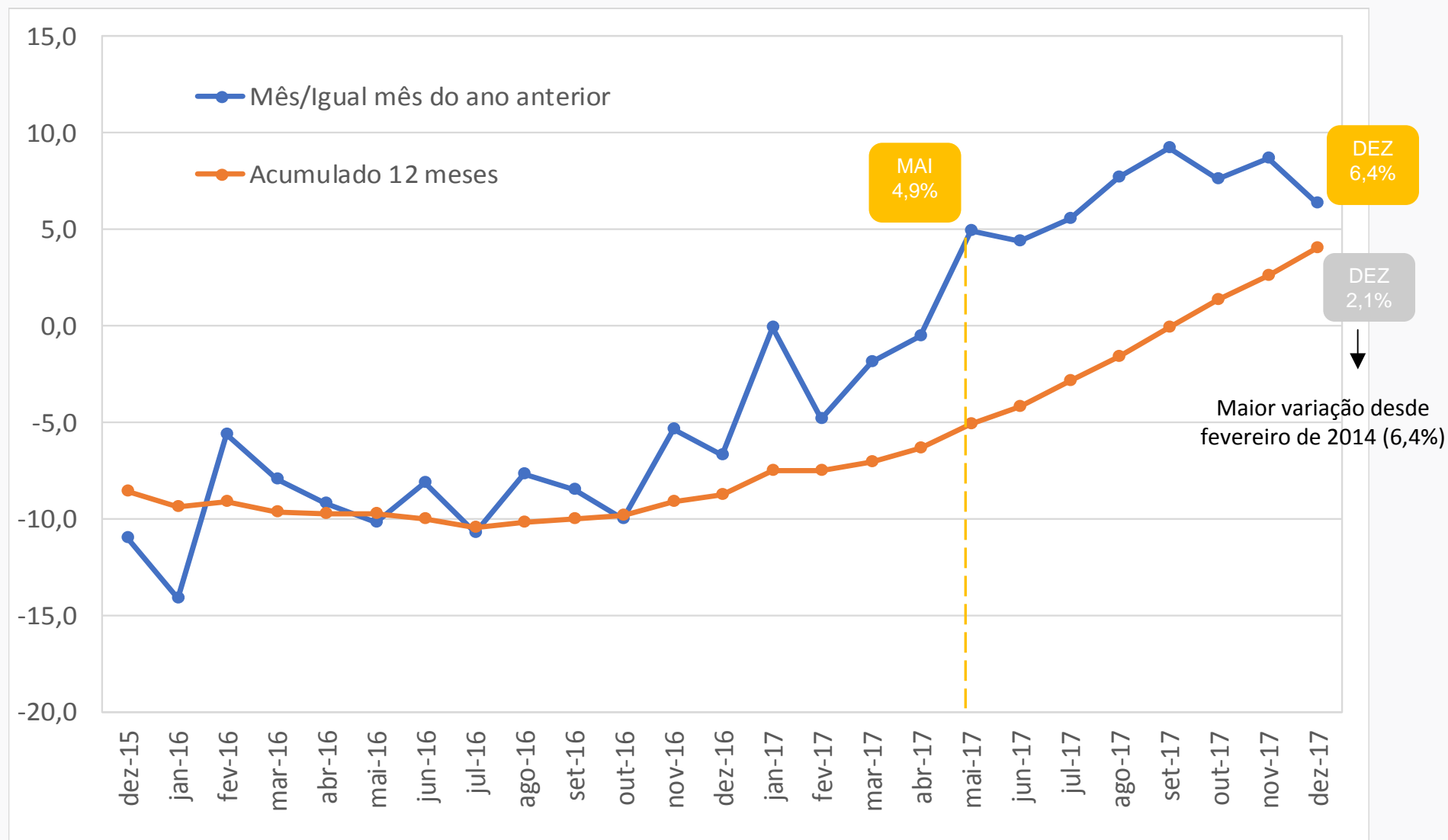
Evolução do volume de vendas do Comércio Varejista
segundo os índices Mensal e Acumulado dos últimos 12 meses



Volume do Comércio Varejista Ampliado

Dezembro 2017

Evolução do volume de vendas do Comércio Varejista Ampliado segundo os índices Mensal e Acumulado dos últimos 12 meses



Volume de Vendas Varejo e Ampliado por atividades

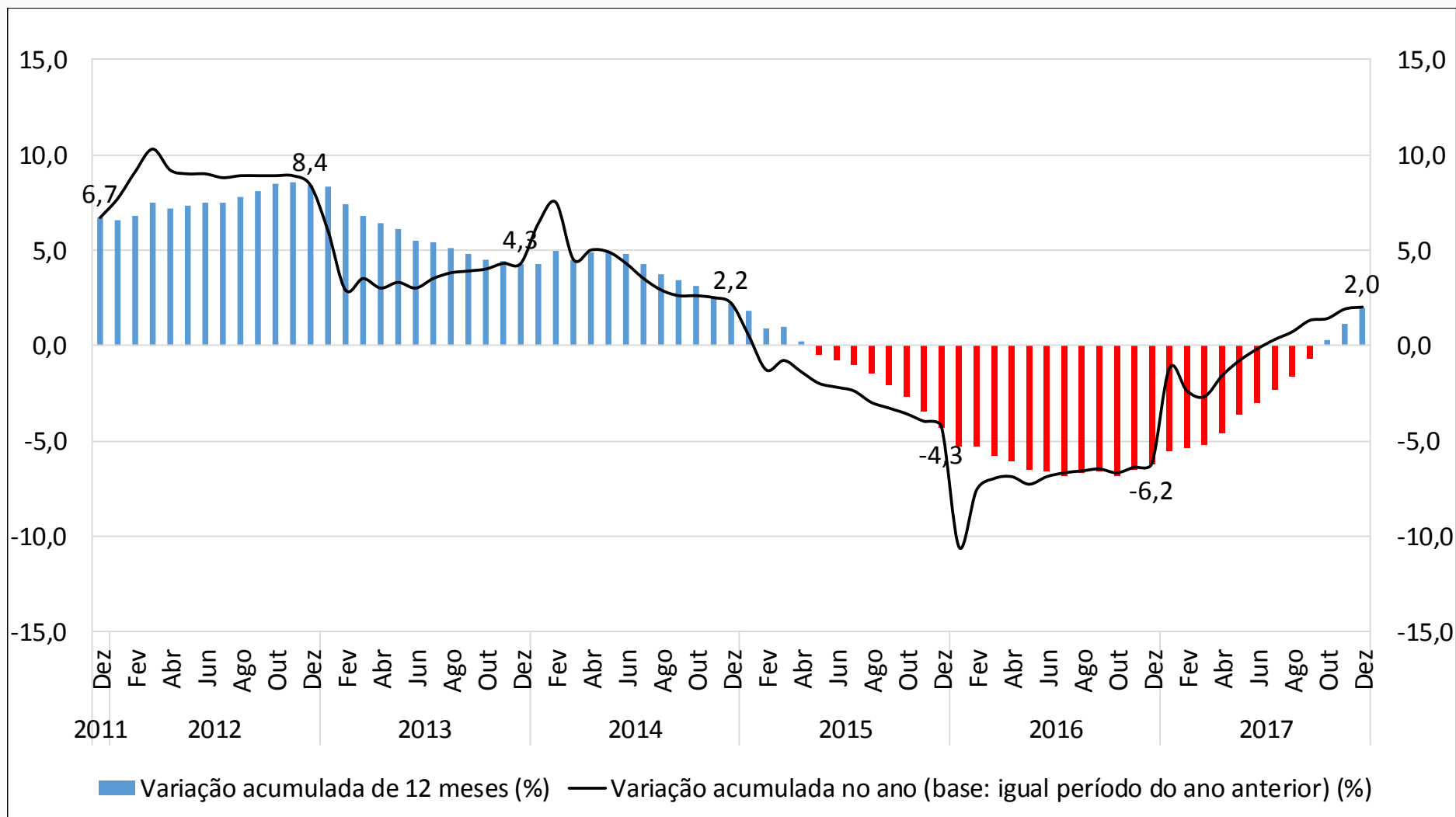
Fechamento de ano 2001 – 2017

Atividades	2001	2002	2003	2004	2005	2006	2007	2008	2009	2010	2011	2012	2013	2014	2015	2016	Acumulado nos últimos 2 anos	2017
Comércio Varejista	-1,6	-0,7	-3,7	9,2	4,8	6,2	9,7	9,1	5,9	10,9	6,7	8,4	4,3	2,2	-4,3	-6,2	-10,2	2,0
Combustíveis e lubrificantes	-2,8	5,7	-4,3	4,6	-7,4	-8,0	5,1	9,3	0,8	6,6	1,5	6,9	6,3	2,6	-6,1	-9,2	-14,7	-3,3
Hiper, supermercados, prods. alim	0,4	-1,8	-4,8	7,2	3,1	7,5	6,4	5,5	8,3	8,9	4,0	8,4	1,9	1,3	-2,5	-3,1	-5,5	1,3
Tecidos, vest. e calçados	1,6	-1,3	-3,1	4,7	5,8	2,0	10,6	4,8	-2,7	10,6	3,6	3,5	3,4	-1,1	-8,6	-10,9	-18,6	7,6
Móveis e eletrodomésticos	-1,2	-0,6	-0,8	26,4	16,0	10,2	15,4	15,1	2,1	18,3	16,6	12,2	4,9	0,6	-14,1	-12,6	-24,9	9,5
Artigos farmacêuticos, med., ortop	-	-	-	7,2	6,0	3,8	9,0	13,3	11,8	11,9	9,7	10,3	10,1	9,0	3,0	-2,1	0,8	2,5
Livros, jornais, rev. e papelaria	-	-	-	-1,2	1,2	1,1	7,1	11,1	9,6	12,0	5,9	5,4	2,6	-7,7	-10,9	-16,1	-25,2	-3,9
Equip. e mat. para escritório inform	-	-	-	10,1	53,9	30,0	29,6	33,4	10,6	24,3	19,6	7,0	6,9	-1,7	-1,8	-12,3	-13,9	-3,1
Outros arts. de uso pessoal e dom	-	-	-	16,3	14,6	17,4	22,7	15,6	8,4	9,1	4,0	9,3	10,3	7,9	-1,3	-9,5	-10,7	2,1
Comércio Varejista Ampliado	-	-	-	11,1	3,1	6,4	13,6	9,9	6,8	12,2	6,6	8,0	3,6	-1,7	-8,6	-8,7	-16,6	4,0
Veículos e motos, partes e peças	-3,6	-17,0	-7,2	17,8	1,5	7,2	22,6	11,9	11,1	14,1	6,1	7,3	1,5	-9,4	-17,8	-14,0	-29,3	2,7
Material de Construção	-	-	-	2,4	-6,0	4,7	10,7	7,8	-6,6	15,7	9,1	8,0	6,9	0,0	-8,4	-10,7	-18,2	9,2

Fonte: IBGE/DPE/COSEC

Volume de Vendas do Comércio Varejista

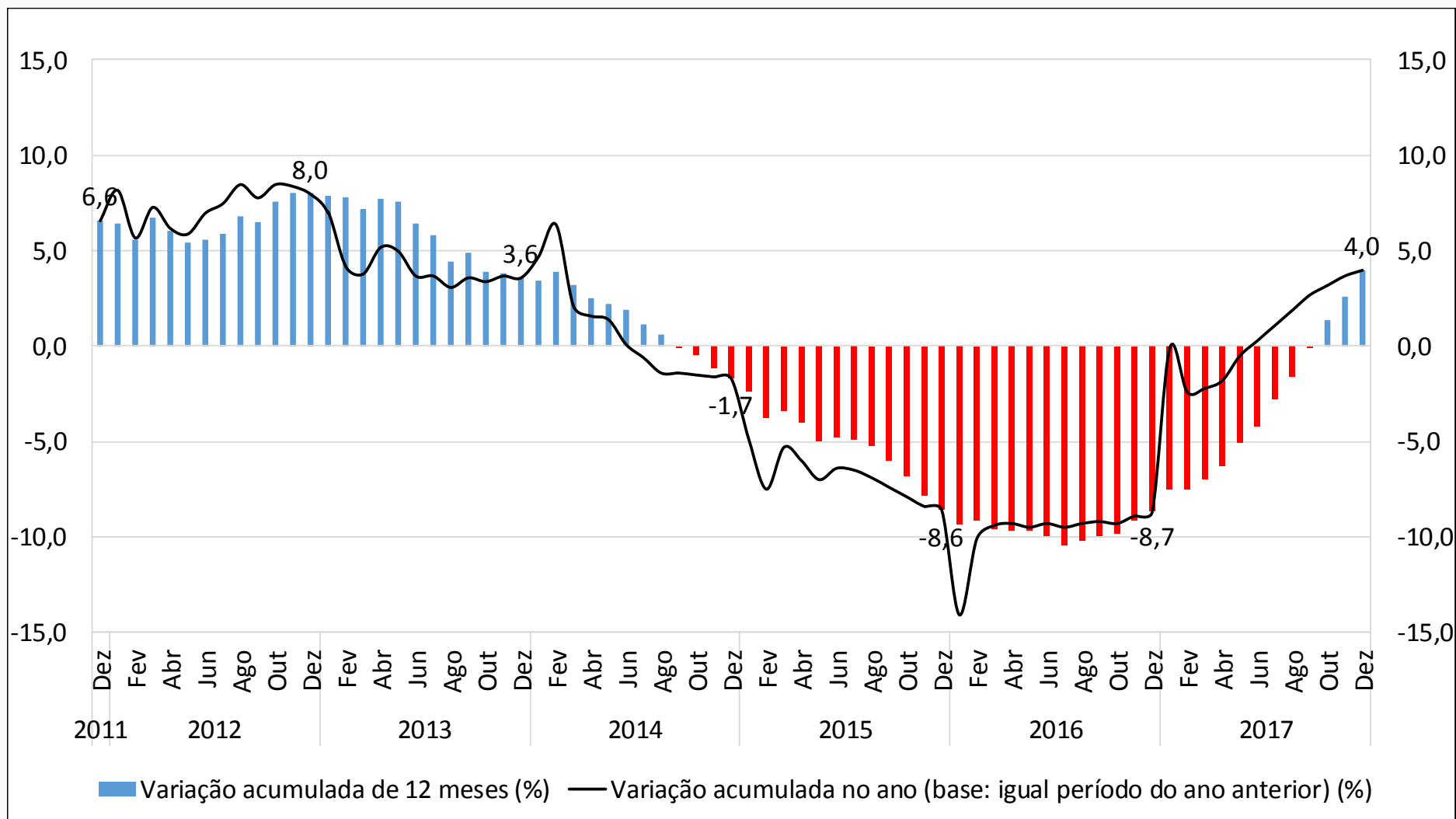
Acumulado no ano X Acumulado em 12 meses



Fonte: IBGE/DPE/COSEC

Volume de Vendas Comércio Varejista Ampliado

Acumulado no ano X Acumulado em 12 meses



Fonte: IBGE/DPE/COSEC

Pesquisa Mensal do Comércio

DEZEMBRO 2017 - Síntese de resultados

• Índice Mês/ mês imediatamente anterior

Comércio Varejista (-1,5%) volta a registrar resultado negativo após variação positiva de 1,0%
predomínio de taxas negativas: 6 das 8 atividades

Comércio Ampliado (-0,8%) volta a registrar resultado negativa após variação positiva de 2,1%
predomínio de taxas negativas: 8 das 10 atividades

• Índice Mensal

Efeito Calendário Dezembro 2017 (20 dias úteis) / Dezembro 2016 (22 dias úteis)

Comércio Varejista (3,3%) 9ª taxa positiva consecutiva
predomínio de taxas positivas: 4 das 8 atividades

Comércio Ampliado (6,4%) 8ª taxa positiva consecutiva
predomínio de taxas positivas: 6 das 10 atividades

• Índice Acumulado no ano

Comércio Varejista (2,0%) 6ª taxa positiva com predomínio de taxas positivas: 5 das 8 atividades

Comércio Ampliado (4,0%) 7ª taxa positiva com predomínio de taxas positivas: 7 das 10 atividades

• Índice Acumulado nos últimos 12 meses

Comércio Varejista (2,0%) Maior variação desde dezembro de 2014 (2,2%)

Comércio Ampliado (4,0%) Maior variação desde fevereiro de 2014 (6,4%)