

# Pesquisa Nacional por Amostra de Domicílios

# PNAD COVID19

Indicadores semanais

## Saúde



**Estatísticas  
Experimentais**

Rio de Janeiro, 16 de junho de 2020



# Sintomas referidos

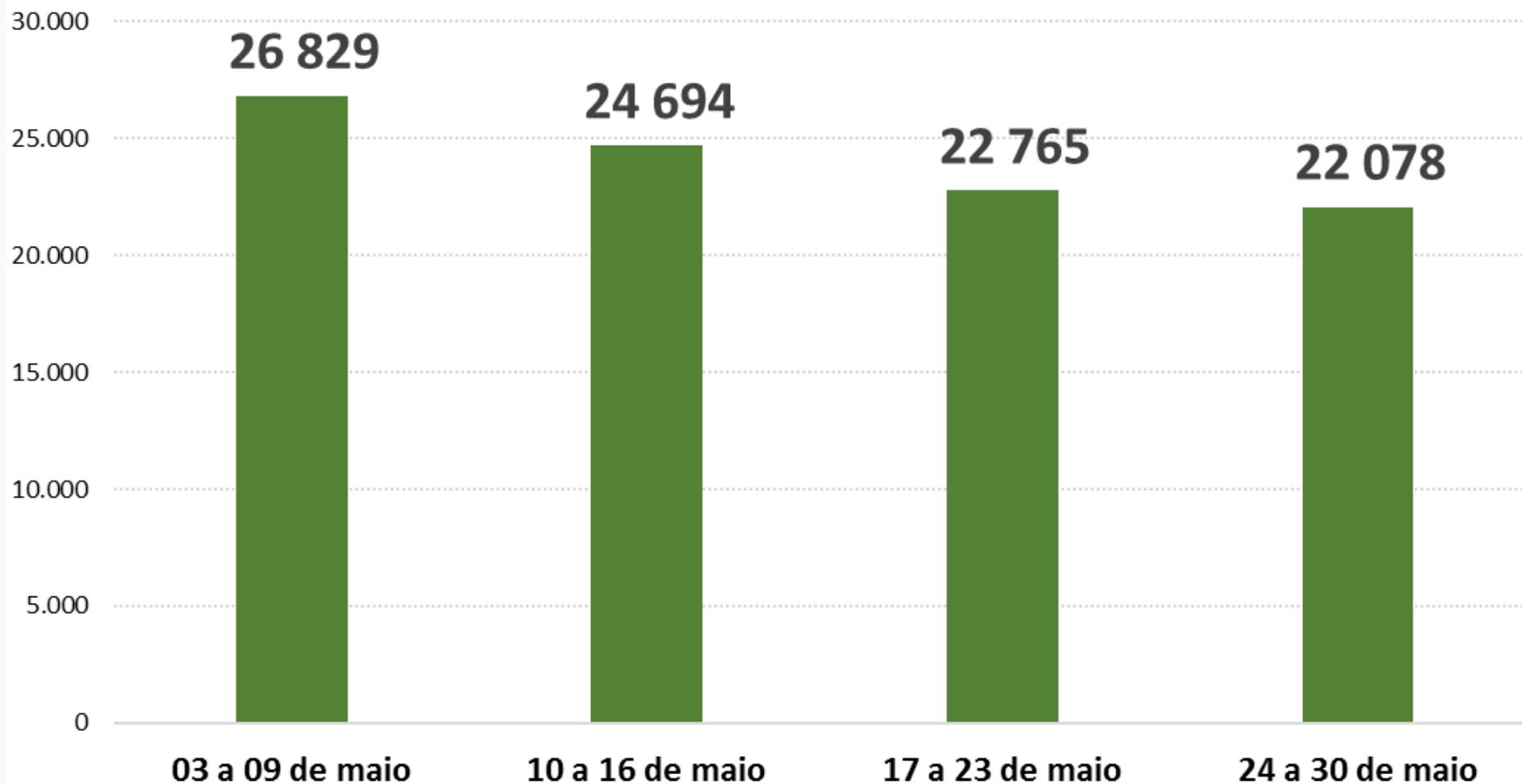
- A PNAD Covid **NÃO** investiga o diagnóstico médico de sintomas relacionados a síndromes gripais.
- São os sintomas referidos pelos moradores, na semana de referência, não é medida acumulativa das semanas.
- Para cada sintoma as opções de resposta são: sim, não ou não sabe. Um morador pode indicar que teve mais de um sintoma.

## Sintomas pesquisados:

1. Febre
2. Tosse
3. Dor de garganta
4. Dificuldade para respirar
5. Dor de cabeça
6. Dor no peito
7. Náusea
8. Nariz entupido ou escorrendo
9. Fadiga
10. Dor nos olhos
11. Perda de cheiro ou de sabor
12. Dor muscular



## Total de pessoas que informaram ter algum dos sintomas pesquisados na semana de referência, por semana de referência (mil pessoas)



Fonte: IBGE, PNAD COVID19

### Variações significativas

1<sup>a</sup> para 2<sup>a</sup> semana

2<sup>a</sup> para 3<sup>a</sup> semana

1<sup>a</sup> para 4<sup>a</sup> semana

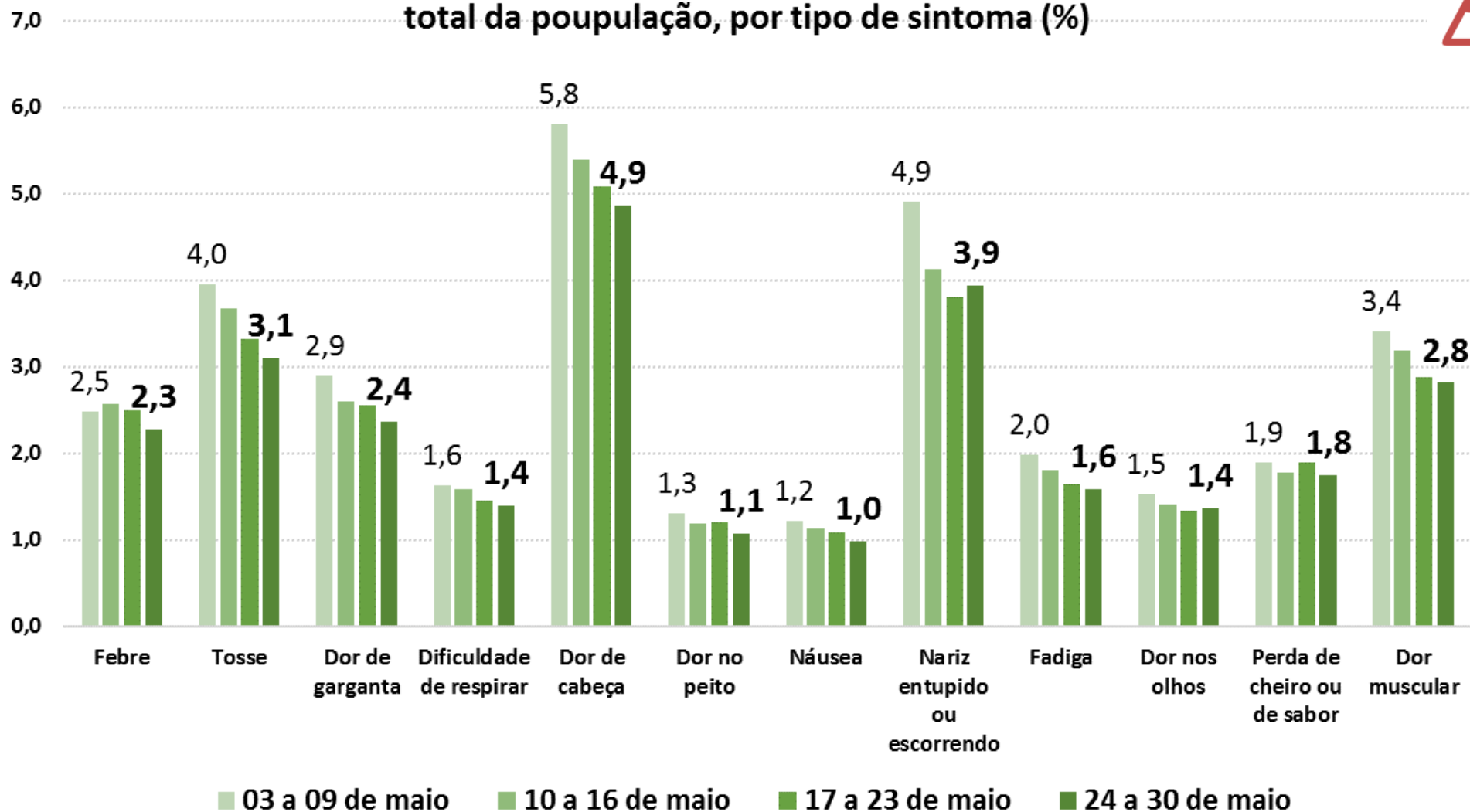


### Proporção na população residente (%)

03 a 09 de maio	10 a 16 de maio	17 a 23 de maio	24 a 30 de maio
12,7	11,7	10,8	10,5



## Percentual de pessoas que referiram sintomas na semana de referência, no total da população, por tipo de sintoma (%)



Fonte: IBGE, PNAD COVID19

### Variações significativas:



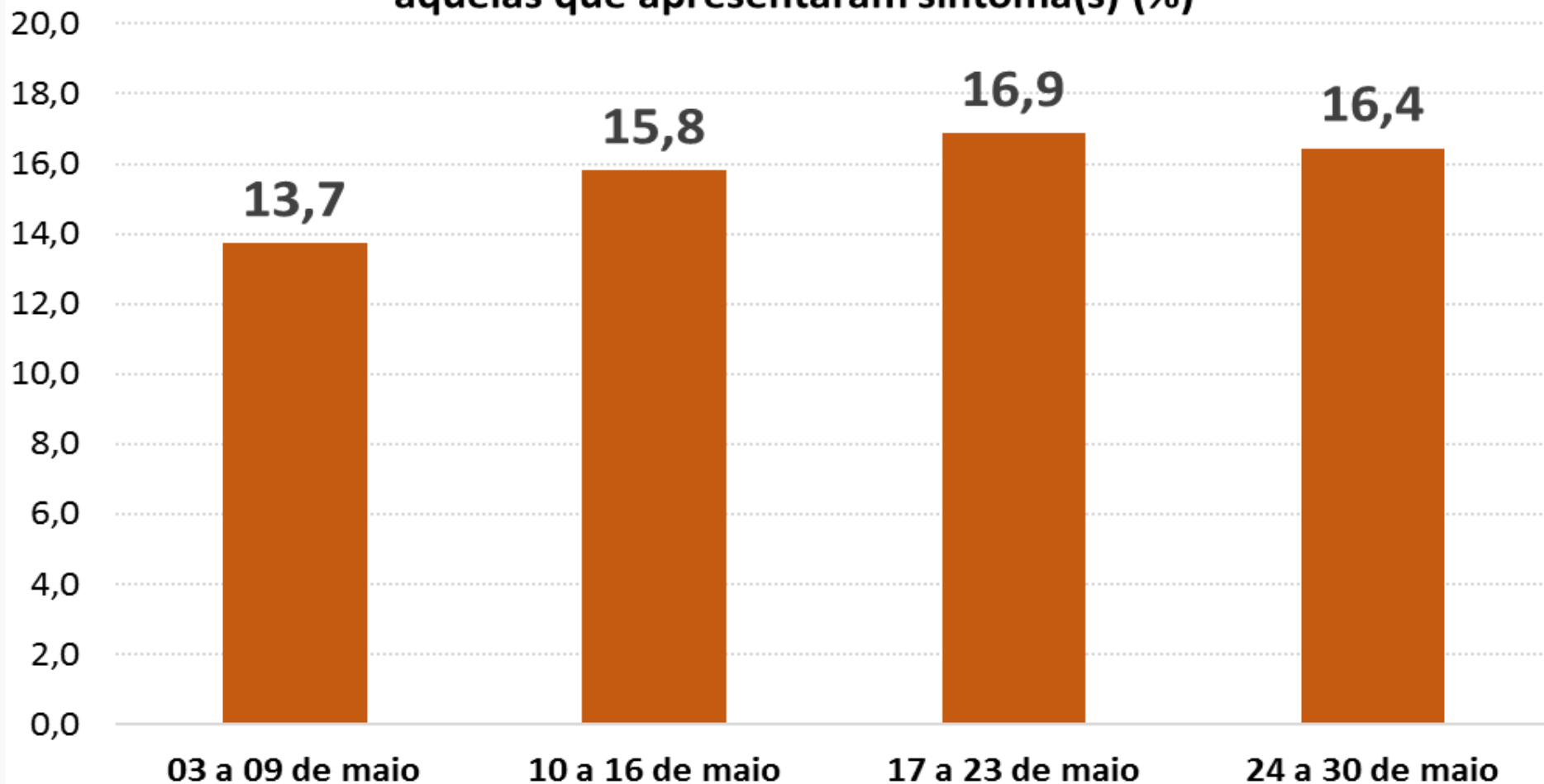
1ª para 4ª semana para todos os sintomas, exceto febre e perda de cheiro ou sabor

1ª para 2ª semana: dor de garganta; dor de cabeça e nariz entupido

2ª para 3ª semana: tosse e dor muscular



**Percentual de pessoas com algum sintoma referido na semana de referência e que procurou estabelecimento de saúde, entre aquelas que apresentaram sintoma(s) (%)**



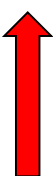
Fonte: IBGE, PNAD COVID19

**Procurou estabelecimento de saúde (mil pessoas)**

03 a 09 de maio	10 a 16 de maio	17 a 23 de maio	24 a 30 de maio
3684	3903	3841	3632

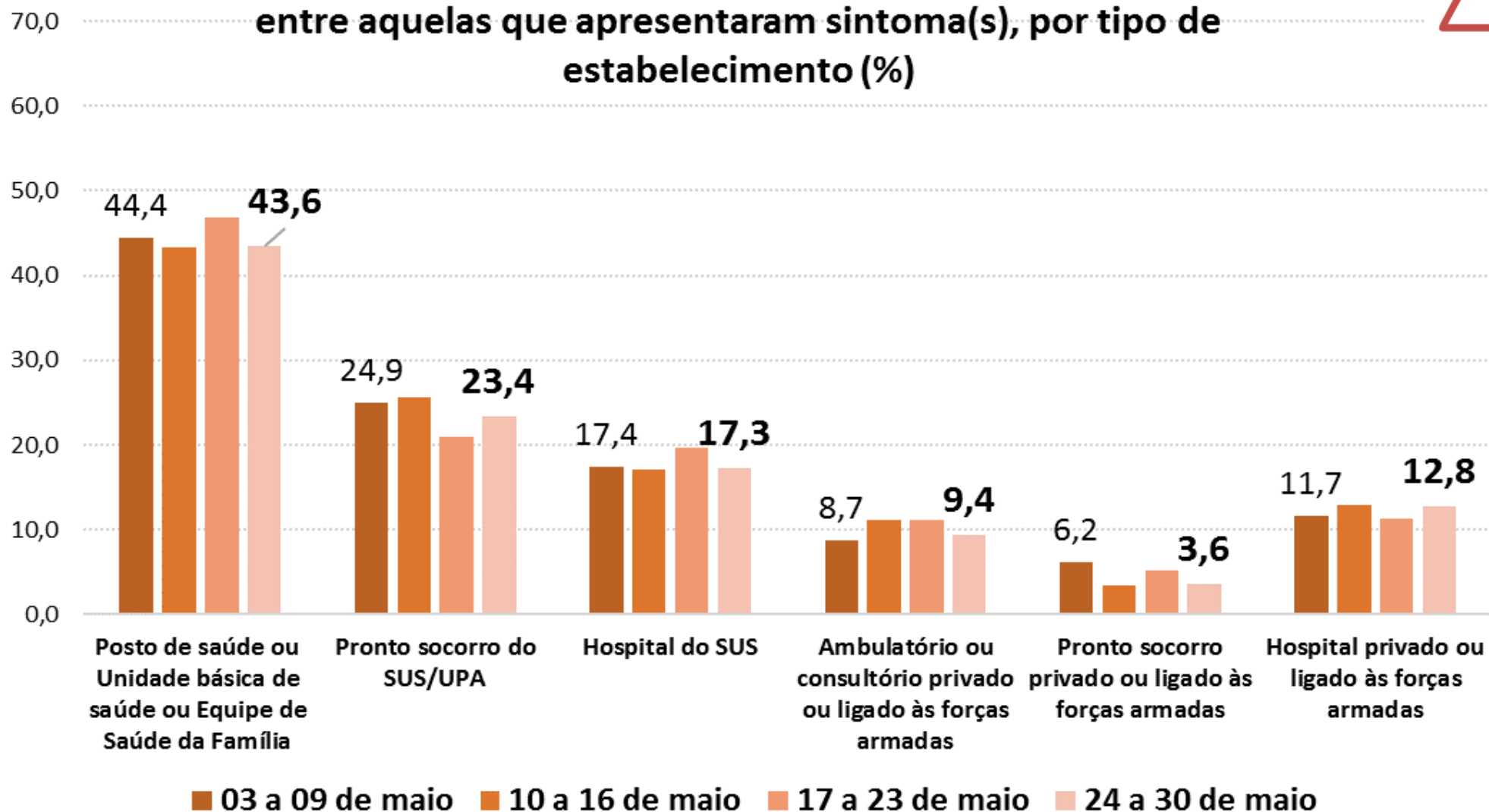
**Variações significativas**

- 1ª para 2ª semana
- 1ª para 4ª semana





## Percentual de pessoas que procurou estabelecimento de saúde, entre aquelas que apresentaram sintoma(s), por tipo de estabelecimento (%)



### Variações significativas:

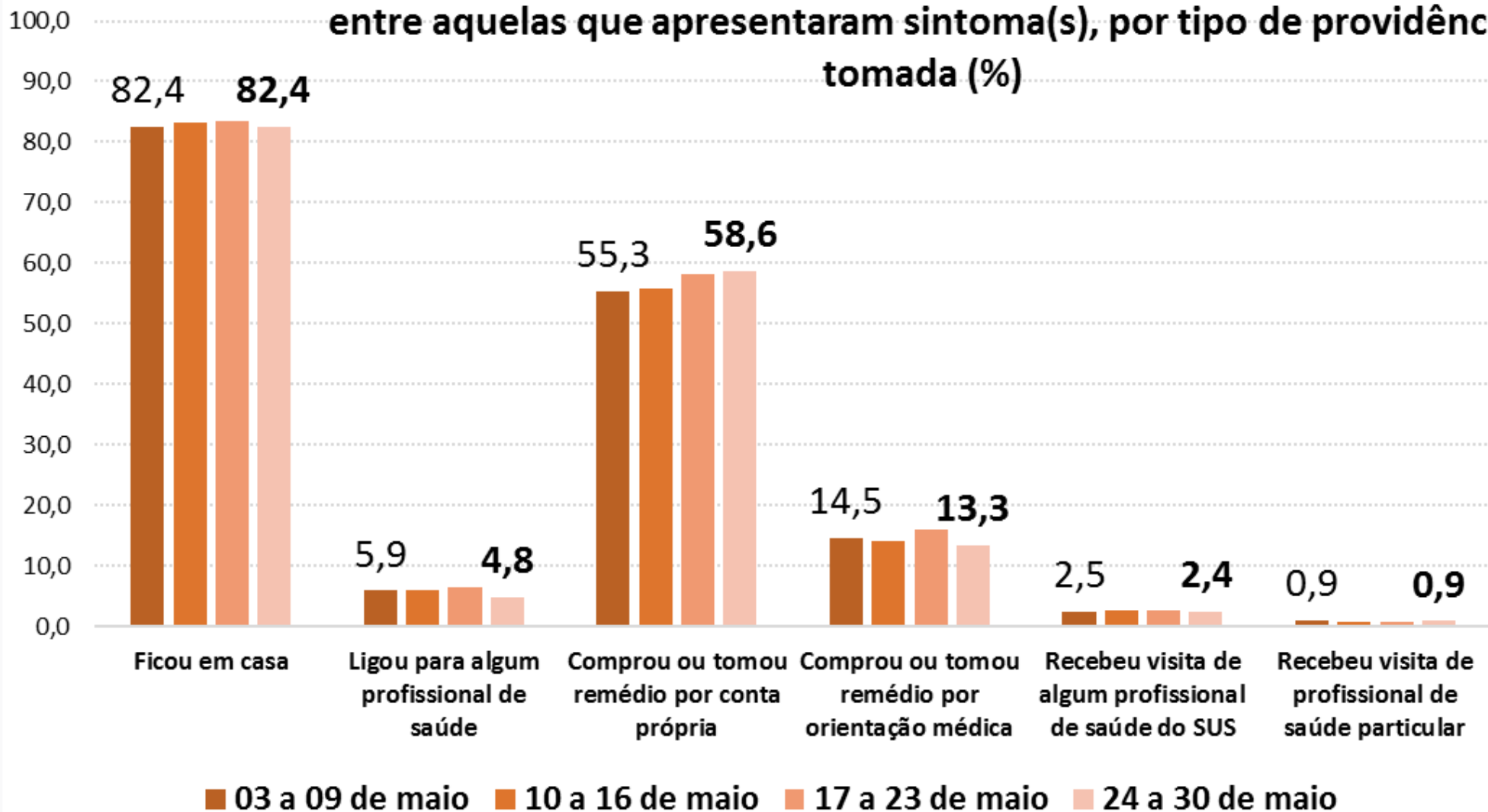


1ª para 2ª e 1ª para 4ª semanas: Pronto socorro privado ou ligado às forças armadas

3 para 4ª semana: Posto de saúde, UBS, Equipe de Saúde da Família

Obs.: As pessoas podiam procurar mais de um tipo de estabelecimento de saúde.

## Percentual de pessoas que não procurou estabelecimento de saúde, entre aquelas que apresentaram sintoma(s), por tipo de providência tomada (%)



Fonte: IBGE, PNAD COVID19

### Variações significativas:



3ª para 4ª e 1ª para 4ª semanas: Ligou para algum profissional de saúde

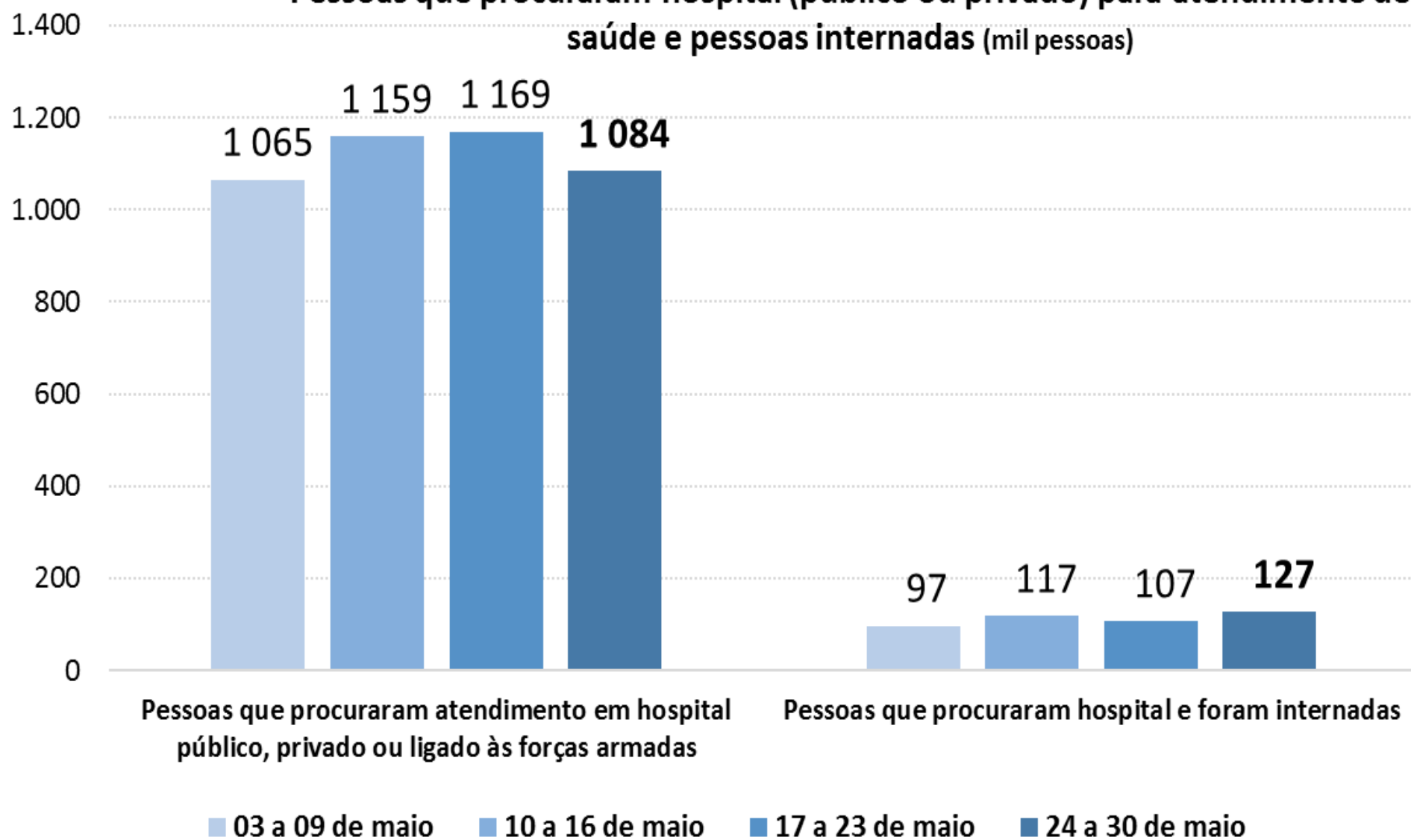
3ª para 4ª semana: Comprou ou tomou remédio por orientação médica

Obs.: As pessoas podiam procurar mais de um tipo de estabelecimento de saúde.





## Pessoas que procuraram hospital (público ou privado) para atendimento de saúde e pessoas internadas (mil pessoas)

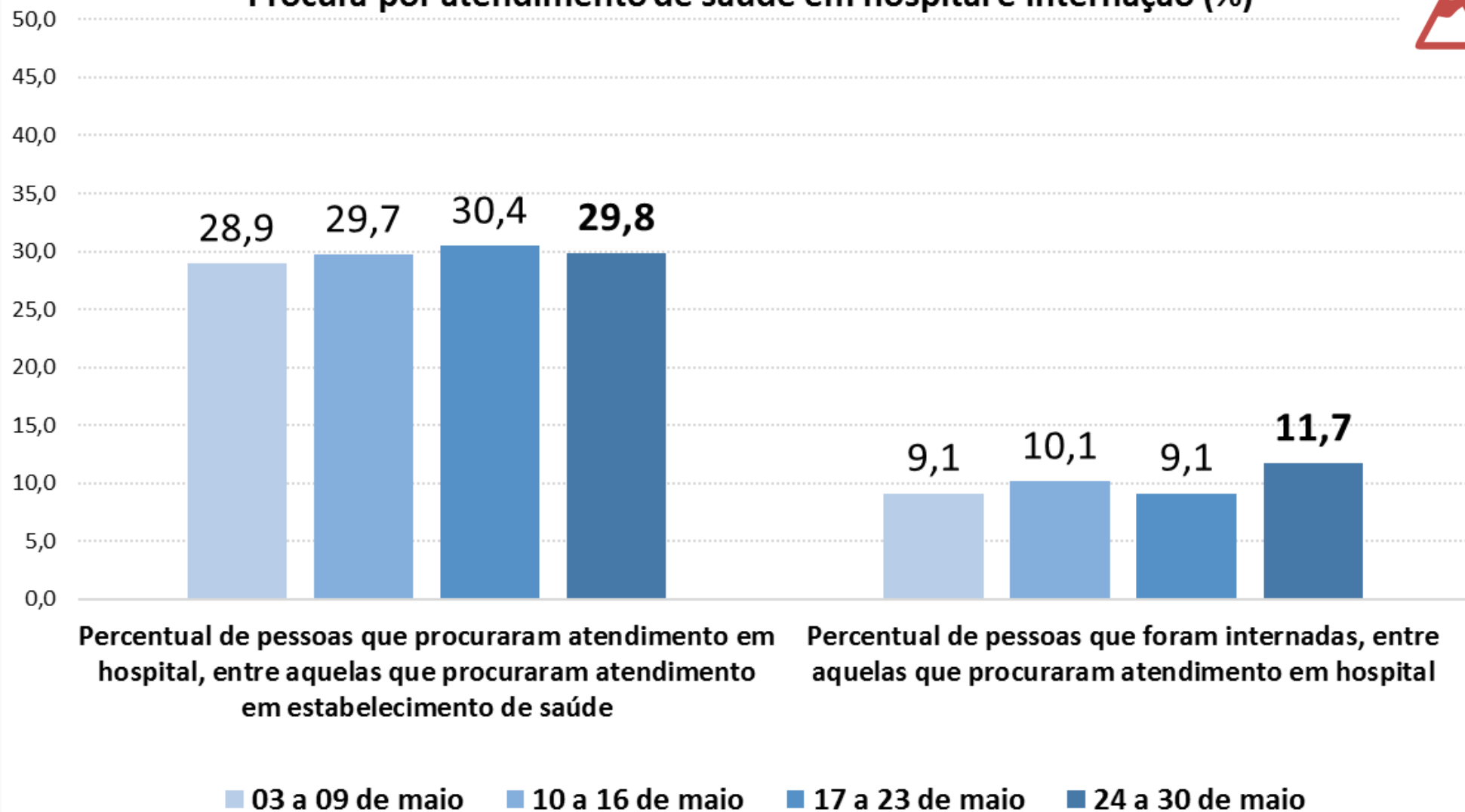


Fonte: IBGE, PNAD COVID19





## Procura por atendimento de saúde em hospital e internação (%)



Fonte: IBGE, PNAD COVID19

Os valores ficaram estáveis entre todas as semanas e entre a 1ª e a 4ª.

Obrigada

