

Índice de Preços ao Produtor

Indústrias Extrativas e de Transformação

Resultados de dezembro de 2022

01/02/2023

Diretoria de Pesquisas
Coordenação de Estatísticas Conjunturais em Empresas



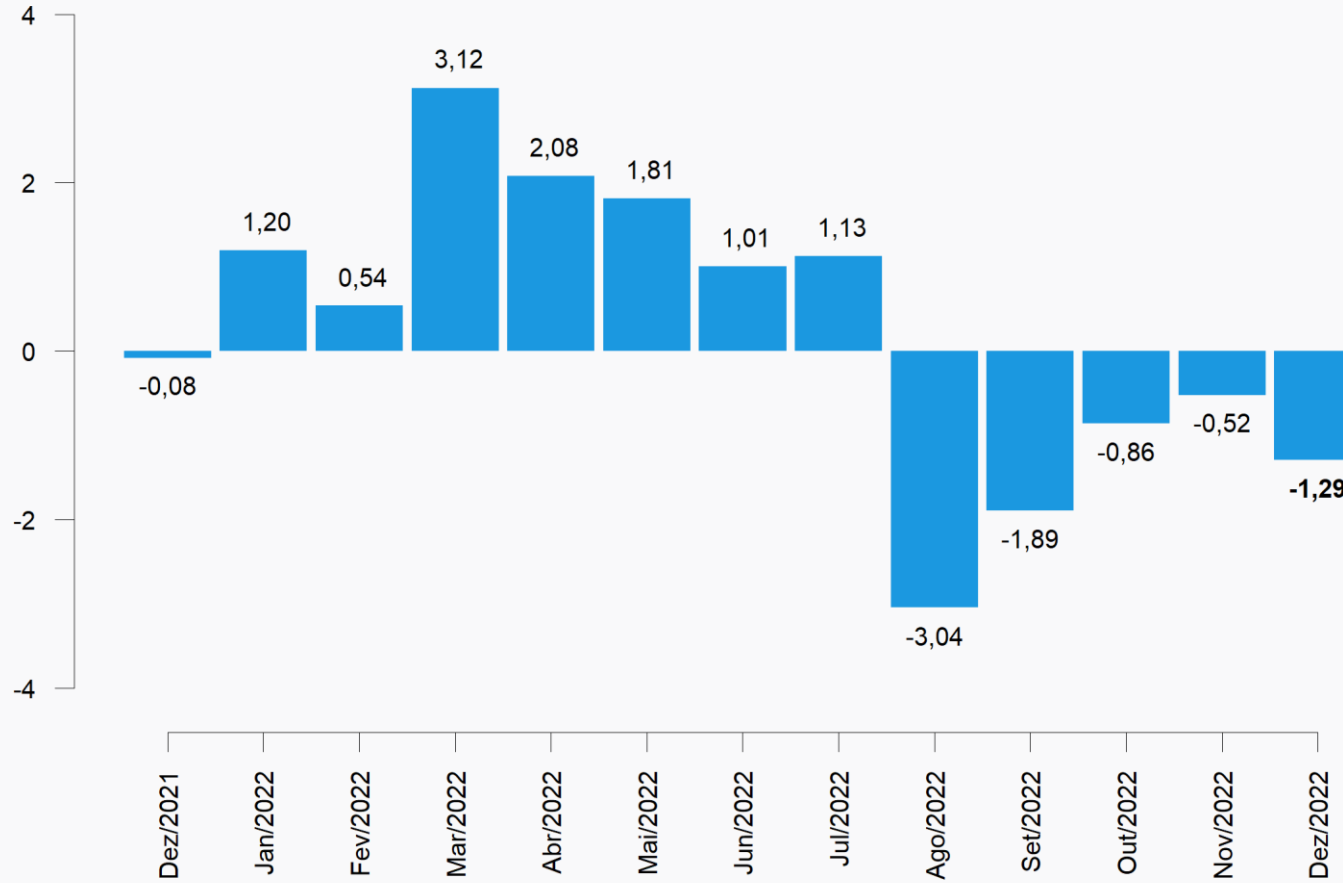
Índice de Preços ao Produtor Indústrias Extrativas e de Transformação

Resultados Dezembro de 2022

Principais Indicadores (%)

Indicador	OUT	NOV	DEZ
Variação Mensal (M/M ₋₁ : mês / mês anterior)	-0,86	-0,52	-1,29
Variação Acumulada no Ano (mês / Dez. do ano anterior)	5,03	4,48	3,13
Variação Acumulada nos Últimos 12 Meses (M/M ₋₁₂ : mês / mesmo mês do ano anterior)	6,49	4,40	3,13

Variação Mensal (%)



Grandes Categorias Econômicas

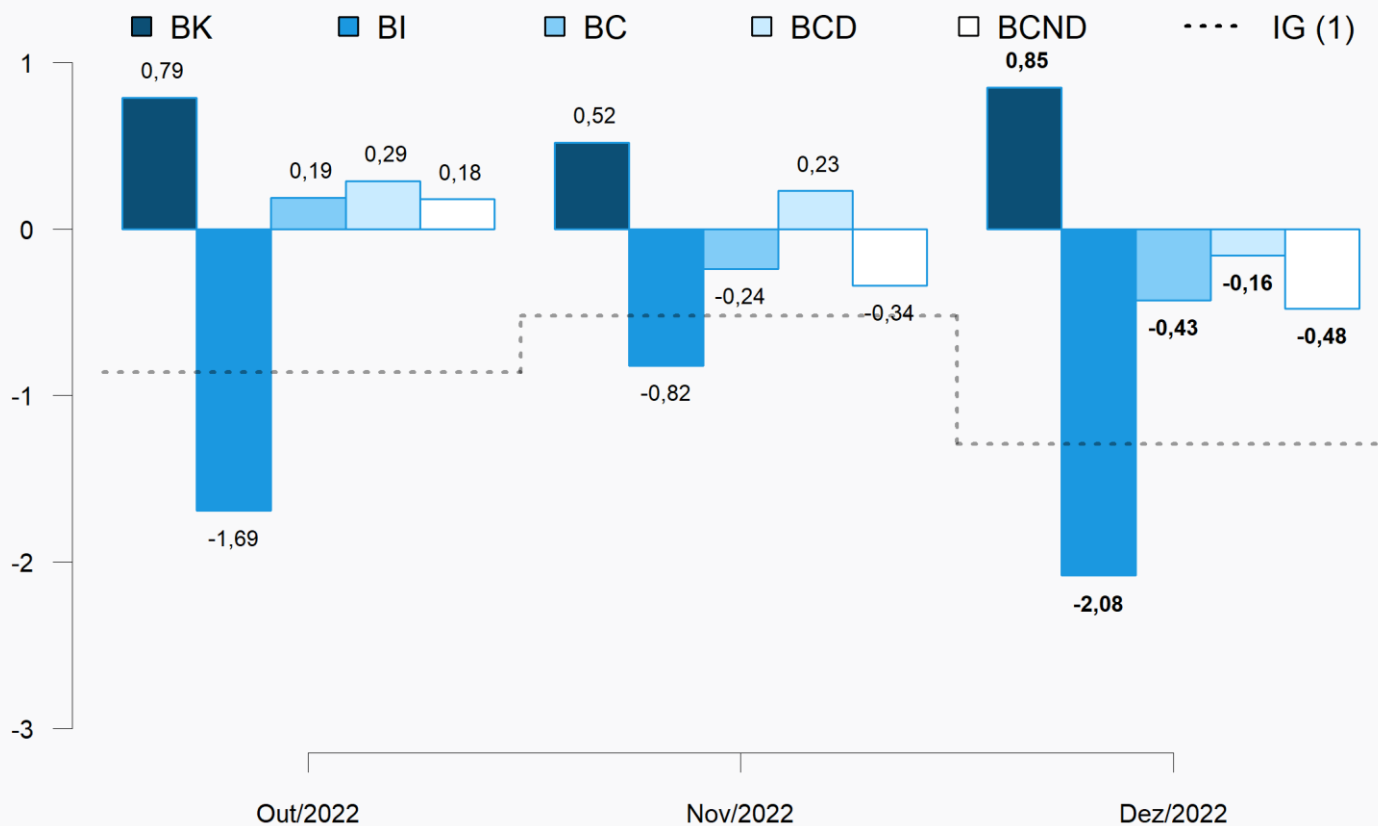
Peso no cálculo do índice* (%)

Grandes Categorias	NOV	DEZ
Bens de Capital (BK)	7,29	7,44
Bens Intermediários (BI)	57,85	57,39
Bens de Consumo (BC)	34,86	35,17
<i>Bens de Cons. Duráveis (BCD)</i>	16,40	16,44
<i>Bens de Cons. Não Duráveis (BCND)</i>	83,60	83,56
Total	100,00	100,00

*Peso amostral atualizado pelo deslocamento do IBF

Grandes Categorias Econômicas

Variação Mensal (%)



(1) IG: Out/2022: -0,86%; Nov/2022: -0,52%; Dez/2022: -1,29%.

Grandes Categorias Econômicas

Influência **Mensal** (p.p.)

Grandes Categorias	NOV	DEZ
Bens de Capital (BK)	0,04	0,06
Bens Intermediários (BI)	-0,48	-1,21
Bens de Consumo (BC)	-0,08	-0,15
<i>Bens de Cons. Duráveis (BCD)</i>	0,01	-0,01
<i>Bens de Cons. Não Duráveis (BCND)</i>	-0,10	-0,14
Total	-0,52	-1,29

Grandes Categorias Econômicas

Produtos com maior influência: Mensal

Produtos	Influência		Variação (%)
	Sinal	Valor (p.p.)	
Caminhão-trator, para reboques e semirreboques	+		0,85
Geradores de corrente contínua de outros tipos	+		
Transformadores, exceto de dielétrico líquido	-		
Máquinas e aparelhos para projetar/pulverizar uso agrícola	-		
Transformadores de dielétrico líquido	-	0,63	
Computadores pessoais portáteis	-		
Motoniveladores	+		
Conversores estáticos elétricos ou eletrônicos	+		
Bombas para líquidos, combustíveis e lubrificantes	+		
Máquinas para colheita	+		
Demais 52 produtos		0,22	

Bens de Capital

Grandes Categorias Econômicas

Produtos com maior influência: Mensal

Produtos	Influência		Variação (%)
	Sinal	Valor (p.p.)	
Óleo diesel	-		
Óleos brutos de petróleo	-		
Herbicidas para uso na agricultura	-		
Min. ferro e seus concentrados, exc. pelletizado/sinterizado	-		
Aubos ou fertilizantes à base de NPK	-		
Açúcar cristal	+	-1,69	-2,08
Óleos combustíveis, exceto diesel	-		
Gás liquefeito de petróleo (GLP)	-		
Polipropileno (PP)	-		
Resíduos da extração de soja	+		
Demais 214 produtos		-0,39	

Bens Intermediários

Grandes Categorias Econômicas

Produtos com maior influência: Mensal

Produtos	Influência		Variação (%)
	Sinal	Valor (p.p.)	
Refrigeradores ou congeladores para uso doméstico	-		
Máquinas de lavar ou secar roupa para uso doméstico	+		
Televisores (receptores de televisão)	+		
Fogões de cozinha para uso doméstico	-		
Aparelho de ar condicionado de parede/janela/transportável	+		
Armário madeira embutido/modulado residencial, exc. cozinha	+	-0,18	-0,16
Estantes e racks de madeira para uso residencial	+		
Fornos de microondas	+		
Assentos de metal, exceto para escritório	-		
Motocicletas com mais de 50cm ³	-		
Demais 12 produtos		0,02	

Bens de Consumo Duráveis

Grandes Categorias Econômicas

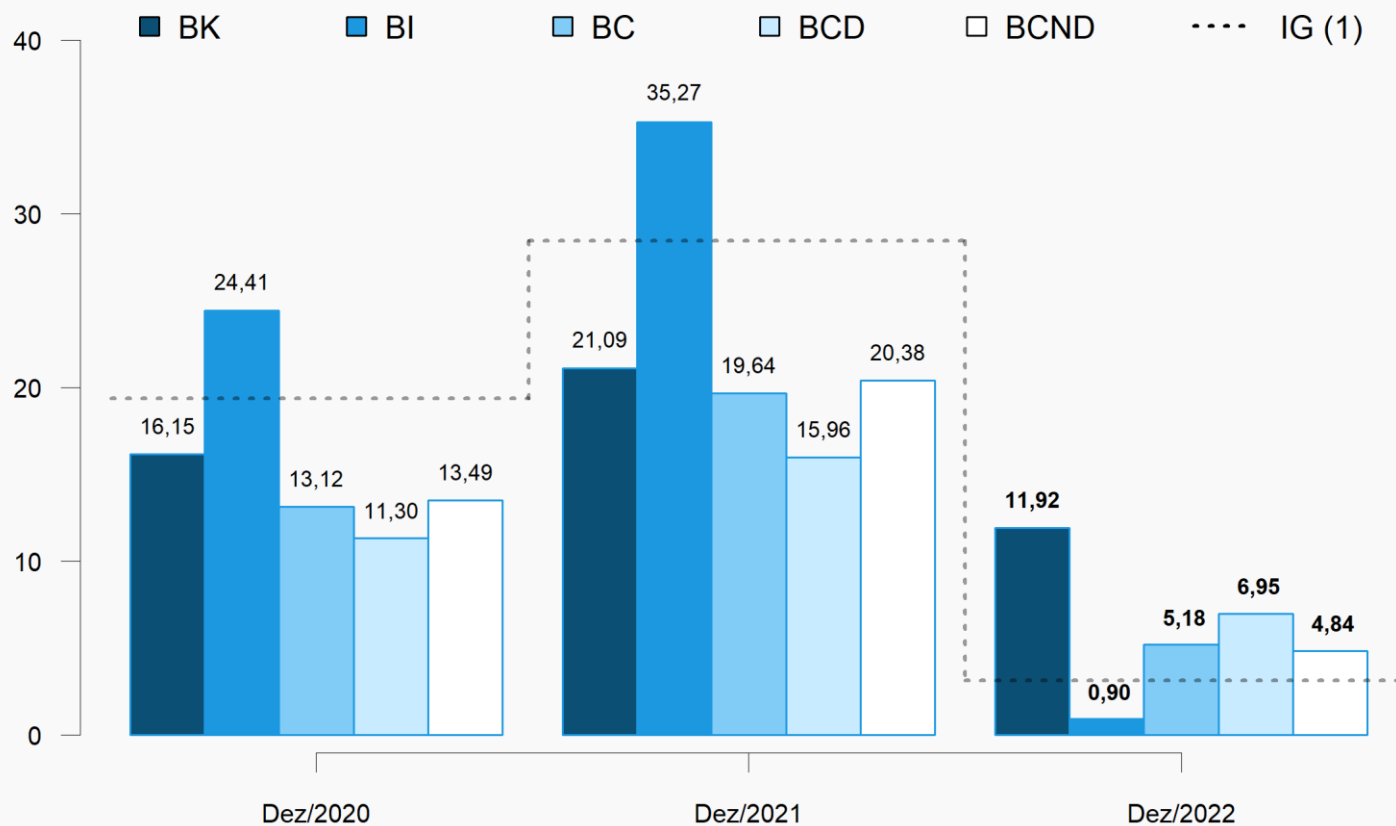
Produtos com maior influência: Mensal

Produtos	Influência		Variação (%)
	Sinal	Valor (p.p.)	
Gasolina, exceto para aviação	-		
Carnes e miudezas de aves congeladas	-		
Leite esterilizado / UHT / Longa Vida	-		
Arroz semibranqueado ou branqueado, mesmo polido ou brunido	+		
Carnes de bovinos frescas ou refrigeradas	+		
Margarina	+	-0,63	-0,48
Vestidos de malha	-		
Carnes de bovinos congeladas	-		
Camisetas ("T-Shirts") e camisetas interiores	+		
Calçados de couro, femininos, exc. esportivo/segurança/tênis	+		
Demais 98 produtos		0,15	

Bens de Consumo Não Duráveis

Grandes Categorias Econômicas

Variação Acumulada no ano (%)



(1) IG: Dez/2020: 19,38%; Dez/2021: 28,45%; Dez/2022: 3,13%.

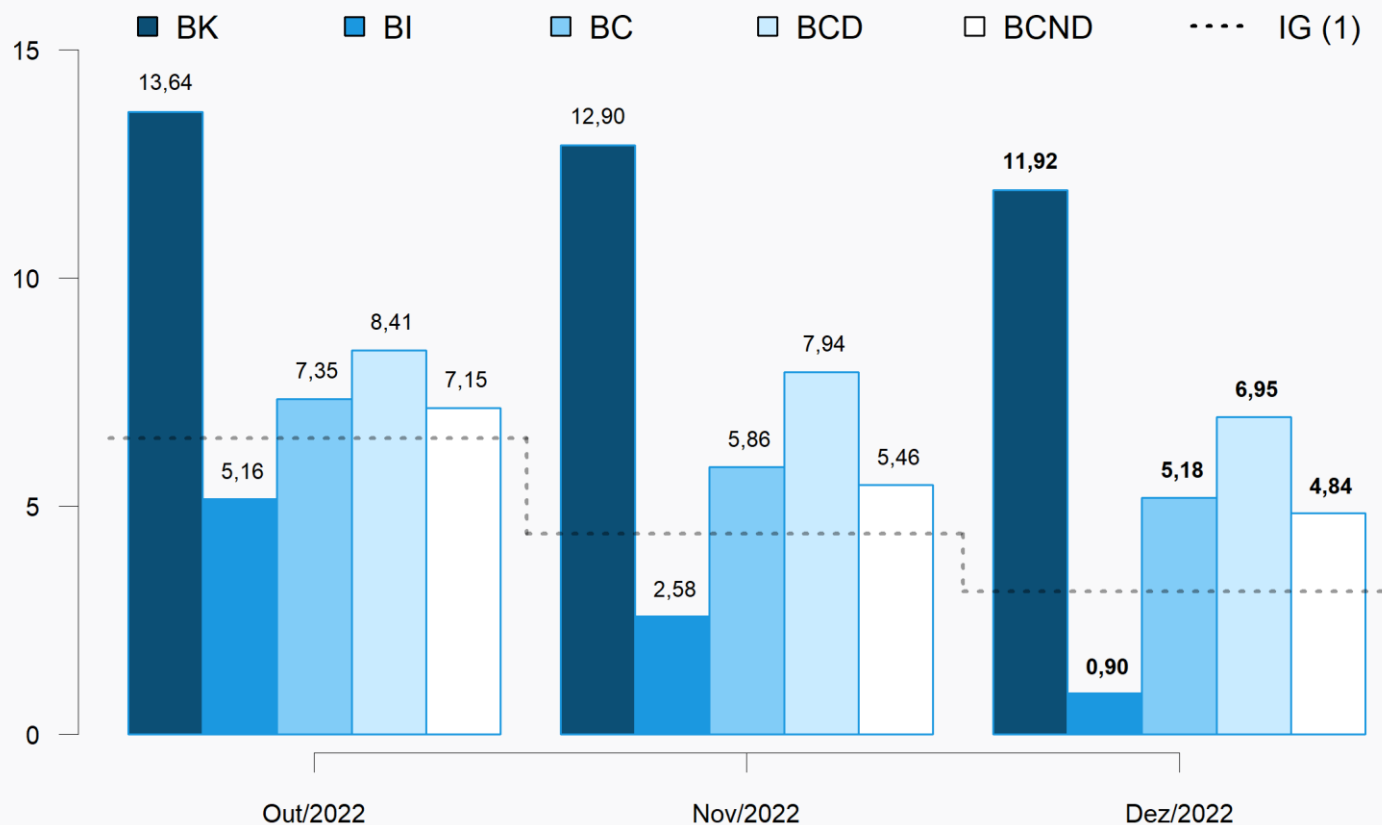
Grandes Categorias Econômicas

Influência **Acumulada no ano** (p.p.)

Grandes Categorias	DEZ 2021	DEZ 2022
Bens de Capital (BK)	1,53	0,82
Bens Intermediários (BI)	19,64	0,53
Bens de Consumo (BC)	7,27	1,79
<i>Bens de Cons. Duráveis (BCD)</i>	<i>0,99</i>	<i>0,39</i>
<i>Bens de Cons. Não Duráveis (BCND)</i>	<i>6,29</i>	<i>1,40</i>
Total	28,45	3,13

Grandes Categorias Econômicas

Variação acumulada nos **Últimos 12 Meses** (%)



(1) IG: Out/2022: 6,49%; Nov/2022: 4,40%; Dez/2022: 3,13%.

Grandes Categorias Econômicas

Influência **Acum. nos Últimos 12 Meses** (p.p.)

Grandes Categorias	NOV	DEZ
Bens de Capital (BK)	0,87	0,82
Bens Intermediários (BI)	1,52	0,53
Bens de Consumo (BC)	2,02	1,79
<i>Bens de Cons. Duráveis (BCD)</i>	0,44	0,39
<i>Bens de Cons. Não Duráveis (BCND)</i>	1,58	1,40
Total	4,40	3,13

Grandes Categorias Econômicas

Produtos com maior influência: Acum. Últimos 12 Meses

Produtos	Influência		Variação (%)
	Sinal	Valor (p.p.)	
Tratores agrícolas	+		11,92
Caminhão-trator, para reboques e semirreboques	+		
Máquinas para colheita	+		
Caminhão diesel com capacidade superior a 5t	+		
Computadores pessoais portáteis	-	7,79	
Geradores de corrente contínua de outros tipos	+		
Motores elétricos	+		
Conversores estáticos elétricos ou eletrônicos	+		
Motoniveladores	+		
Escavadeiras	+		
Demais 52 produtos		4,13	

Bens de Capital

Grandes Categorias Econômicas

Produtos com maior influência: Acum. Últimos 12 Meses

Produtos	Influência		Variação (%)
	Sinal	Valor (p.p.)	
Óleo diesel	+		
Pasta química madeira, à soda/sulfato, exc. pasta dissolução	+		
Resíduos da extração de soja	+		
Aubos ou fertilizantes minerais ou químicos, fosfatados	-		
Couro/pele bov. curtido cromo (wet blue/box call) ou secos	-		
Min. ferro e seus concentrados, exc. pelletizado/sinterizado	-	0,94	0,90
Polipropileno (PP)	-		
Aubos ou fertilizantes à base de NPK	-		
Policloreto de vinila (PVC)	-		
Lingotes, blocos, tarugos ou placas de aços ao carbono	-		
Demais 214 produtos		-0,04	

Bens Intermediários

Grandes Categorias Econômicas

Produtos com maior influência: Acum. Últimos 12 Meses

Produtos	Influência		Variação (%)
	Sinal	Valor (p.p.)	
Automóvel passageiro, a gasolina ou bicomustível	+		
Motocicletas com mais de 50cm3	+		
Refrigeradores ou congeladores para uso doméstico	+		
Máquinas de lavar ou secar roupa para uso doméstico	+		
Armários metálicos de uso residencial	-		
Fornos de microondas	+	6,93	6,95
Armário madeira embutido/modulado residencial, exc. cozinha	+		
Fogões de cozinha para uso doméstico	+		
Móveis de madeira embutidos ou modulados para cozinhas	+		
Aparelho de ar condicionado de parede/janela/transportável	-		
Demais 12 produtos		0,02	

Bens de Consumo Duráveis

Grandes Categorias Econômicas

Produtos com maior influência: Acum. Últimos 12 Meses

Produtos	Influência		Variação (%)
	Sinal	Valor (p.p.)	
Álcool etílico (anidro ou hidratado)	-		
Carnes de bovinos frescas ou refrigeradas	-		
Arroz semibranqueado ou branqueado, mesmo polido ou brunido	+		
Cervejas e chope	+		
Leite esterilizado / UHT / Longa Vida	+		
Margarina	+	0,94	4,84
Biscoitos e bolachas	+		
Refrigerantes	+		
Calçados de couro, femininos, exc. esportivo/segurança/tênis	+		
Bombons e chocolates com cacau	+		
Demais 98 produtos		3,90	

Bens de Consumo Não Duráveis

Atividades Industriais

Peso no cálculo do índice* (%)

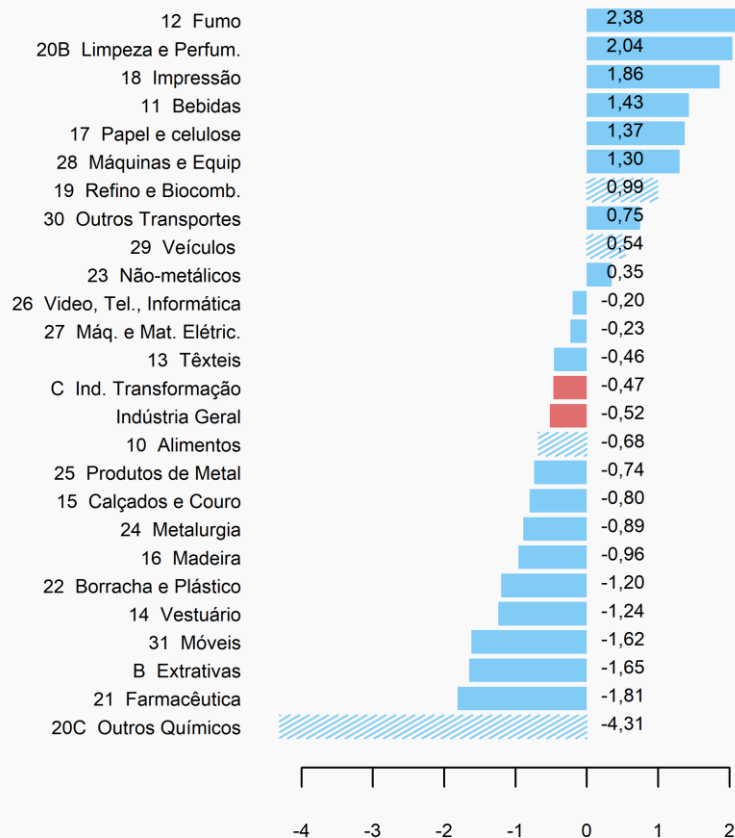
Atividades	NOV	DEZ
10 - Alimentos	23,79	24,17
19 - Refino de petróleo e biocombustíveis	12,52	11,99
20C - Outros produtos químicos	8,89	8,75
29 - Veículos automotores	7,04	7,18
24 - Metalurgia	6,16	6,16
B - Indústrias extrativas	4,63	4,35
Demais setores	36,97	37,40
Total	100,00	100,00

*Peso amostral atualizado pelo deslocamento do IBF

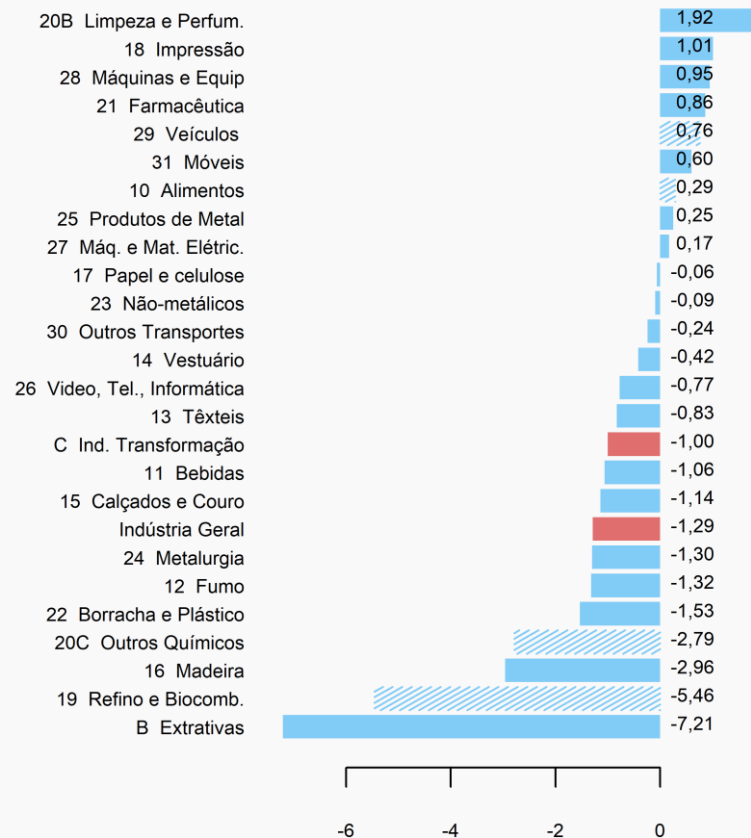
Atividades Industriais

Variação Mensal (%)

NOV



DEZ



Atividades com maior peso atual no mês

Atividades Industriais

Maiores Influências: **Mensal** (p.p.)

Atividades	NOV	DEZ
19 - Refino de petróleo e biocombustíveis	0,12	-0,68
B - Indústrias extrativas	-0,08	-0,33
20C - Outros produtos químicos	-0,40	-0,25
24 - Metalurgia		-0,08
10 - Alimentos	-0,16	
Demais setores	0,00	0,05
Total	-0,52	-1,29

Atividades Industriais

Produtos com maior influência: Mensal

Produtos	Influência		Demais produtos (p.p.)	
	Sinal	Valor (p.p.)		
Óleo diesel	-			Refino e Biocomb.
Gasolina, exceto para aviação	-	-5,13	-0,33	
Óleos combustíveis, exceto diesel	-			
Gás liquefeito de petróleo (GLP)	-			
Óleos brutos de petróleo	-			Extrativas
Min. ferro e seus concentrados, exc. pelletizado/sinterizado	-			
Minérios de ferro pelletizados ou sinterizados	-	-7,21	0,00	
Gás natural, liquefeito ou no estado gasoso	+			
Minérios de cobre e seus concentrados, bruto ou beneficiado	+			Outros Químicos
Herbicidas para uso na agricultura	-			
Adbos ou fertilizantes à base de NPK	-	-2,29	-0,50	
Polipropileno (PP)	-			
Fungicidas para uso na agricultura	+			Metalurgia
Lingotes, blocos, tarugos ou placas de aço ao carbono	-			
Ouro para usos não monetários	+	-0,71	-0,59	
Bobinas a quente de aço ao carbono, não revestidos	-			
Bobinas a frio de aço ao carbono, não revestidos	-			

Grupos Econômicos

Produtos com maior influência & **Grupos Econômicos**
correspondentes: **Mensal**

Produto	Grupo Correspondente
Variação (sinal)	Variação (%)
Herbicidas para uso na agricultura -	Fabricação de defensivos agrícolas e desinfestantes domissanitários -6,68
Aubos ou fertilizantes à base de NPK -	Fabricação de produtos químicos inorgânicos -1,83
Polipropileno (PP) -	Fabricação de resinas e elastômeros -6,01
Fungicidas para uso na agricultura +	Fabricação de defensivos agrícolas e desinfestantes domissanitários -6,68
Variação Total da Atividade = -2,79%	

Outros Químicos

Grupos Econômicos

Produtos com maior influência & Grupos Econômicos correspondentes: Mensal

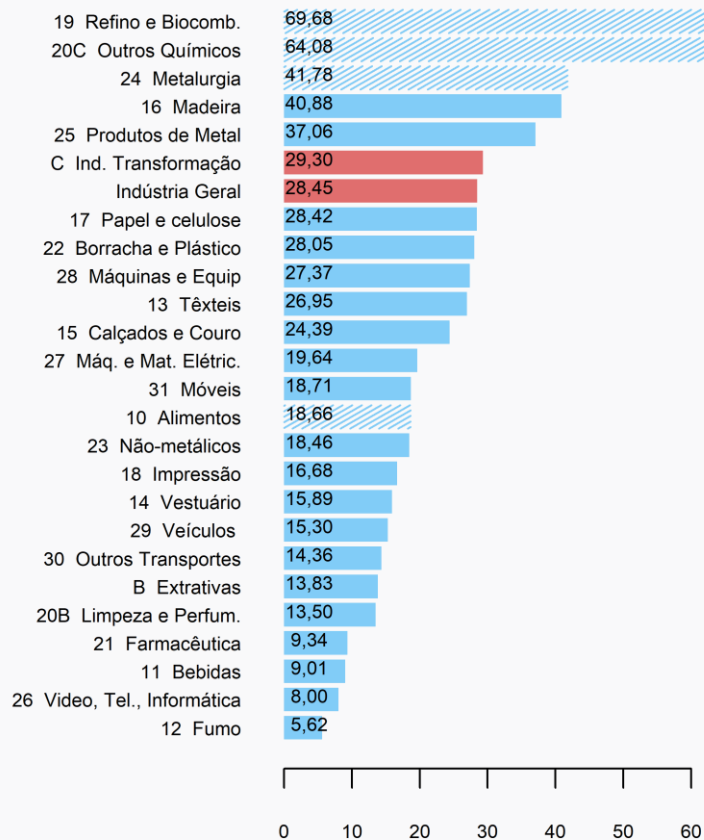
Produto	Grupo Correspondente
Variação (sinal)	Variação (%)
Lingotes, blocos, tarugos ou placas de aço ao carbono	Siderurgia
-	-2,21
Ouro para usos não monetários	[grupo não divulgado]
+	
Bobinas a quente de aço ao carbono, não revestidos	Siderurgia
-	-2,21
Bobinas a frio de aço ao carbono, não revestidos	Siderurgia
-	-2,21
Variação Total da Atividade = -1,30%	

Metalurgia

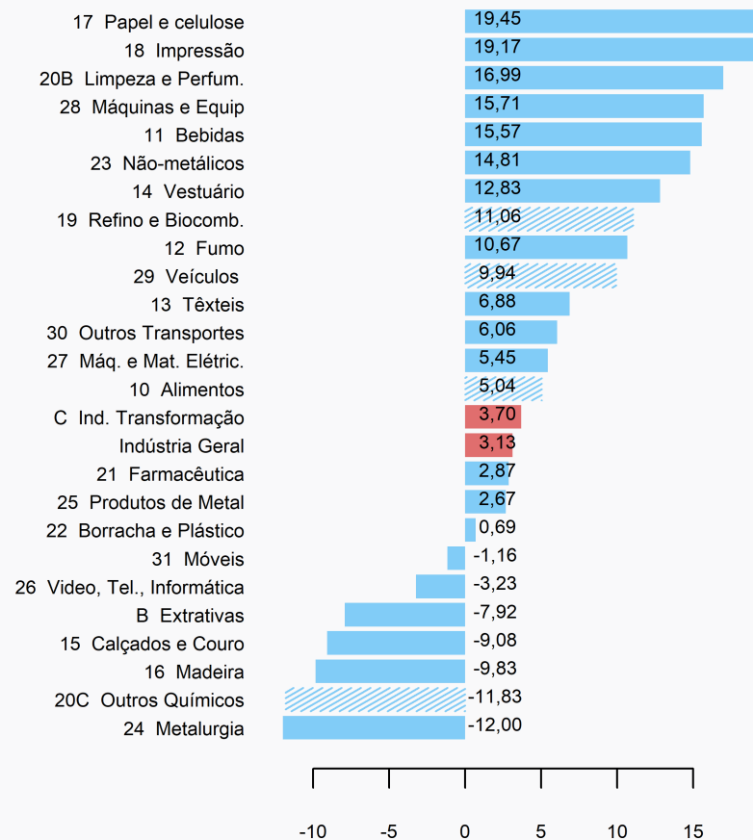
Atividades Industriais

Variação Acumulada no Ano (%)

DEZ/2021



DEZ/2022



Atividades com maior peso atual no mês

Atividades Industriais

Maiores Influências: **Acumulado no Ano** (p.p.)

Atividades	DEZ	DEZ
	2021	2022
19 - Refino de petróleo e biocombustíveis	5,87	1,23
20C - Outros produtos químicos	5,13	-1,21
10 - Alimentos	4,79	1,20
24 - Metalurgia	2,73	-0,87
Demais setores	9,93	2,78
Total	28,45	3,13

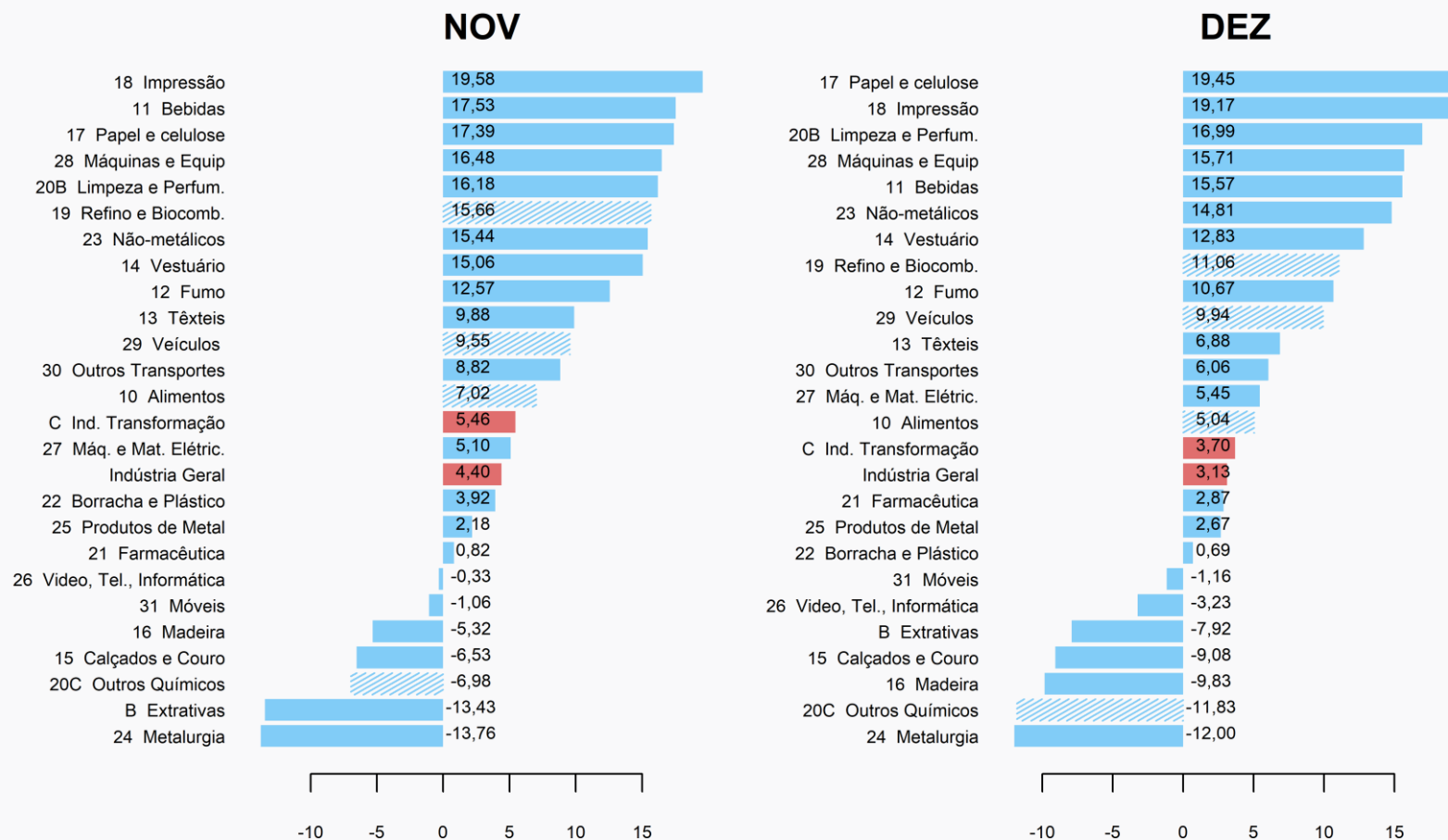
Atividades Industriais

Produtos com maior influência: **Acumulado no Ano**

Produtos	Influência		Demais produtos (p.p.)	
	Sinal	Valor (p.p.)		
Óleo diesel	+			Refino e Biocomb.
Álcool etílico (anidro ou hidratado)	-	11,71	-0,65	
Querosenes de aviação	+			
Gás liquefeito de petróleo (GLP)	-			
Adbos ou fertilizantes minerais ou químicos, fosfatados	-			Outros Químicos
Polipropileno (PP)	-	-9,06	-2,77	
Adbos ou fertilizantes à base de NPK	-			
Policloreto de vinila (PVC)	-			
Carnes de bovinos frescas ou refrigeradas	-			Alimentos
Resíduos da extração de soja	+			
Arroz semibranqueado ou branqueado, mesmo polido ou brunido	+	1,21	3,83	
Farinha de trigo	+			
Lingotes, blocos, tarugos ou placas de aços ao carbono	-			Metalurgia
Óxido de alumínio (alumina calcinada)	-			
Bobinas ou chapas de aços inoxidáveis, inclusive tiras	-	-7,44	-4,56	
Bobinas a quente de aços ao carbono, não revestidos	-			

Atividades Industriais

Variação Acumulada nos Últimos 12 Meses (%)



Atividades com maior peso atual no mês

Atividades Industriais

Maiores Influências: **Acum. Últimos 12 meses** (p.p.)

Atividades	NOV	DEZ
19 - Refino de petróleo e biocombustíveis	1,77	1,23
20C - Outros produtos químicos		-1,21
10 - Alimentos	1,63	1,20
24 - Metalurgia	-1,03	-0,87
B - Indústrias extrativas	-0,75	
Demais setores	2,78	2,78
Total	4,40	3,13

Atividades Industriais

Produtos com maior influência: **Acum. Últimos 12 Meses**

Produtos	Influência		Demais produtos (p.p.)	
	Sinal	Valor (p.p.)		
Óleo diesel	+			Refino e Biocomb.
Álcool etílico (anidro ou hidratado)	-	11,71	-0,65	
Querosenes de aviação	+			
Gás liquefeito de petróleo (GLP)	-			
Adbos ou fertilizantes minerais ou químicos, fosfatados	-			Outros Químicos
Polipropileno (PP)	-	-9,06	-2,77	
Adbos ou fertilizantes à base de NPK	-			
Policloreto de vinila (PVC)	-			
Carnes de bovinos frescas ou refrigeradas	-			Alimentos
Resíduos da extração de soja	+			
Arroz semibranqueado ou branqueado, mesmo polido ou brunido	+	1,21	3,83	
Farinha de trigo	+			
Lingotes, blocos, tarugos ou placas de aços ao carbono	-			Metalurgia
Óxido de alumínio (alumina calcinada)	-			
Bobinas ou chapas de aços inoxidáveis, inclusive tiras	-	-7,44	-4,56	
Bobinas a quente de aços ao carbono, não revestidos	-			

Grupos Econômicos

Produtos com maior influência & **Grupos Econômicos**
correspondentes: **Acum. Últimos 12 meses**

Produto	Grupo Correspondente
Variação (sinal)	Variação (%)
Aubos ou fertilizantes minerais ou químicos, fosfatados	Fabricação de produtos químicos inorgânicos
-	-12,55
Polipropileno (PP)	Fabricação de resinas e elastômeros
-	-34,07
Aubos ou fertilizantes à base de NPK	Fabricação de produtos químicos inorgânicos
-	-12,55
Policloreto de vinila (PVC)	Fabricação de resinas e elastômeros
-	-34,07
Variação Total da Atividade = -11,83%	

Outros Químicos

Grupos Econômicos

Produtos com maior influência & **Grupos Econômicos** correspondentes: **Acum. Últimos 12 meses**

Produto	Grupo Correspondente
Variação (sinal)	Variação (%)
Carnes de bovinos frescas ou refrigeradas -	Abate e fabricação de produtos de carne -3,87
Resíduos da extração de soja +	Fabricação de óleos e gorduras vegetais e animais 7,47
Arroz semibranqueado ou branqueado, mesmo polido ou brunido +	Moagem, fabricação de produtos amiláceos e de alimentos para animais 18,47
Farinha de trigo +	Moagem, fabricação de produtos amiláceos e de alimentos para animais 18,47
Variação Total da Atividade = 5,04%	

Alimentos

Grupos Econômicos

Produtos com maior influência & **Grupos Econômicos** correspondentes: **Acum. Últimos 12 meses**

Produto	Grupo Correspondente
Variação (sinal)	Variação (%)
Lingotes, blocos, tarugos ou placas de aço ao carbono	Siderurgia
-	-11,91
Óxido de alumínio (alumina calcinada)	[grupo não divulgado]
-	
Bobinas ou chapas de aço inoxidáveis, inclusive tiras	Siderurgia
-	-11,91
Bobinas a quente de aço ao carbono, não revestidos	Siderurgia
-	-11,91
Variação Total da Atividade = -12,00%	

Metalurgia

FIM