

Sistema Nacional de Índices de Preços ao Consumidor SNIPC

IPCA e INPC

Maio de 2020

Data 10/06/2020

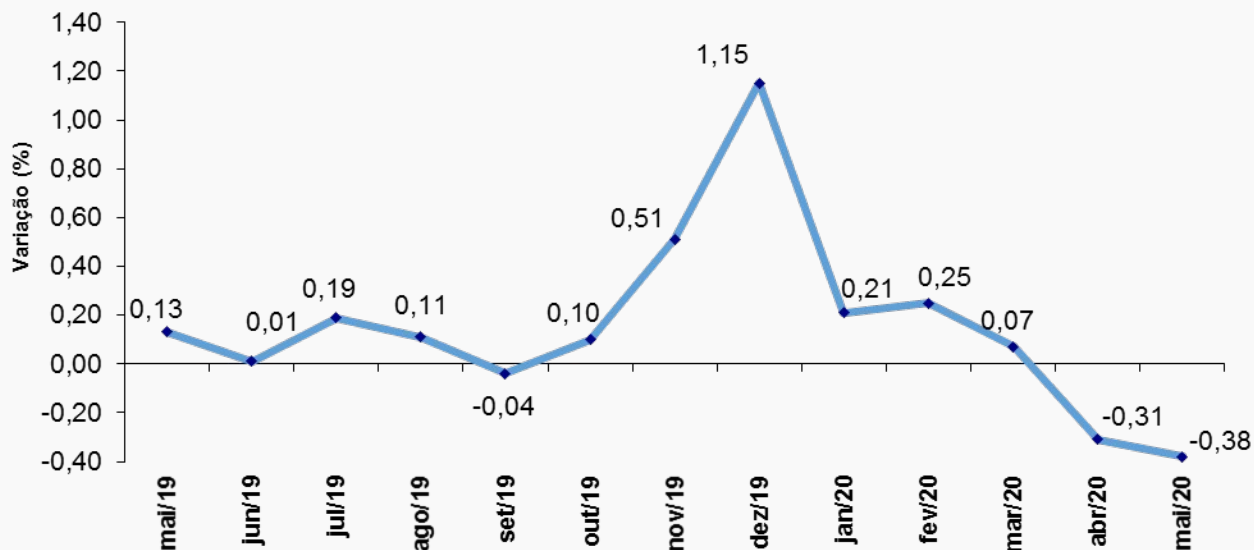
IPCA

Maio/2020	-0,38%
Abril/2020	-0,31%
Ano	-0,16%
12 meses	1,88%
Maio/2019	0,13%

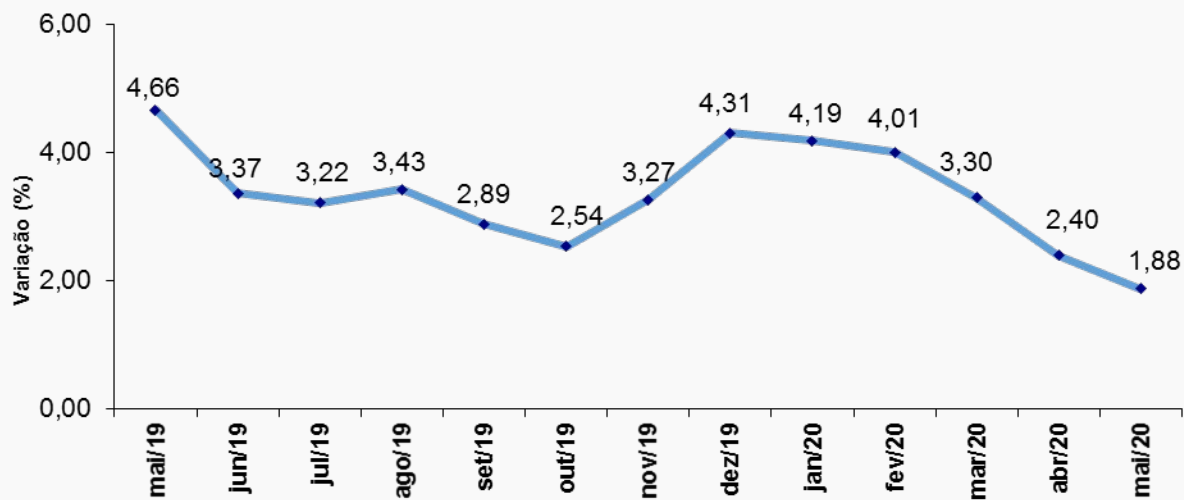
IPCA

IPCA – Mês e 12 meses

IPCA - Brasil - Variação mensal

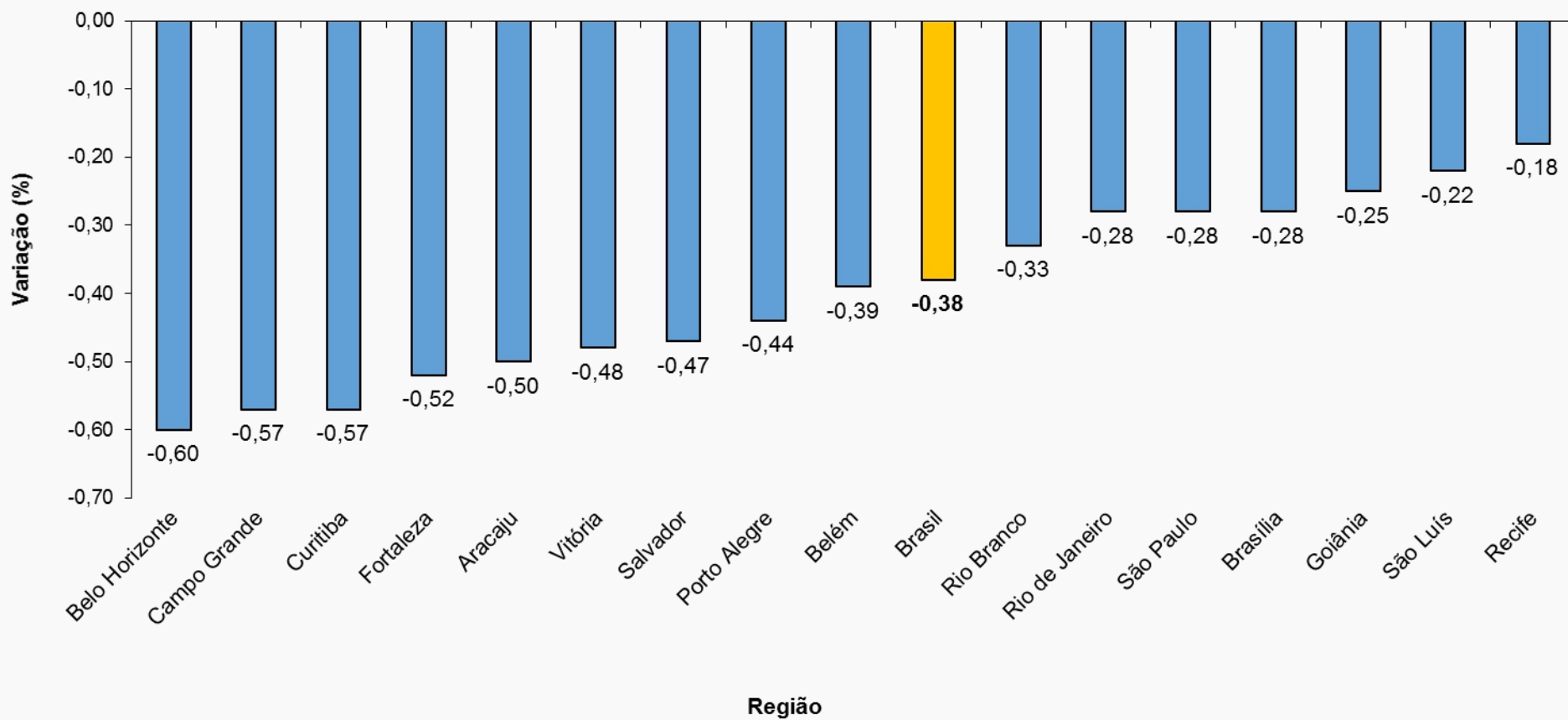


IPCA - Brasil - Variação 12 meses



IPCA – Variação mensal por região – Maio/2020

IPCA - Brasil - variação mensal por região

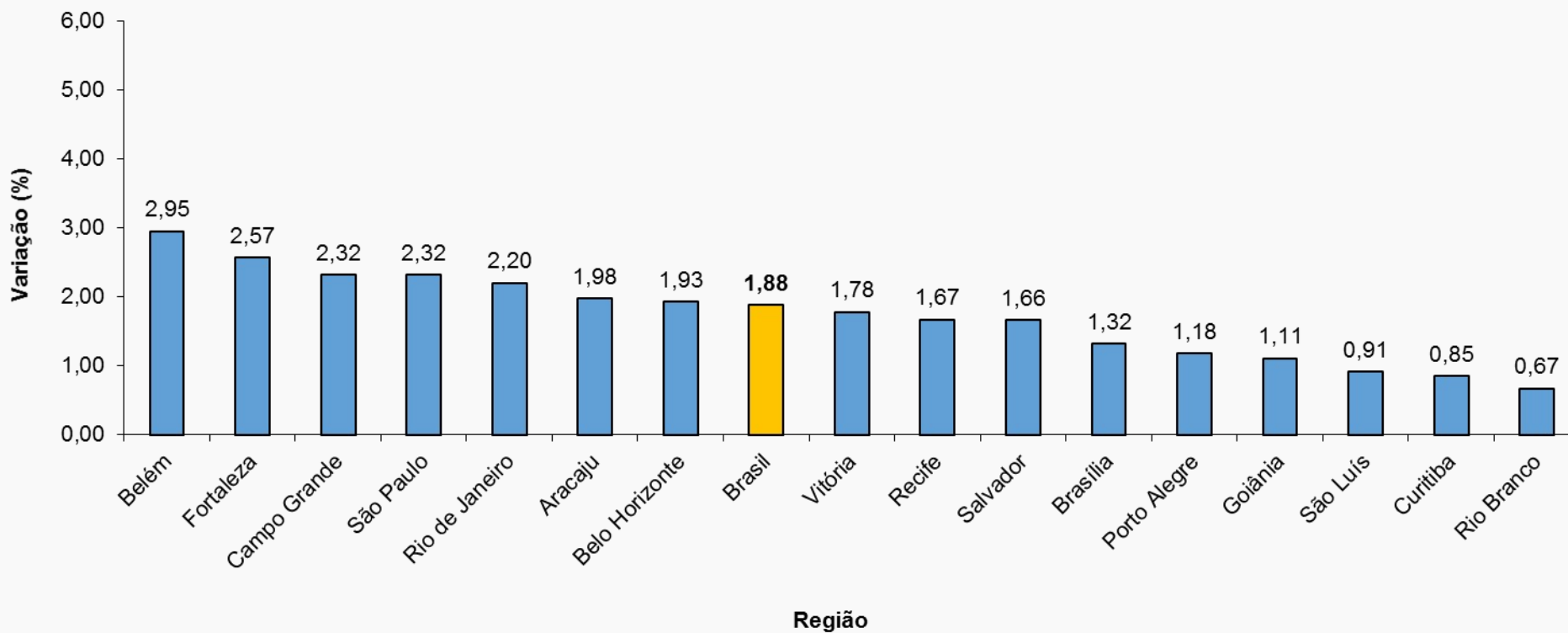


IPCA – Regiões

Região	Peso Regional (%)	Variação (%)		Variação Acumulada (%)	
		Abril	Maio	Ano	12 meses
Belo Horizonte	9,69	-0,21	-0,60	-0,07	1,93
Campo Grande	1,57	-0,43	-0,57	0,10	2,32
Curitiba	8,09	-1,16	-0,57	-1,46	0,85
Fortaleza	3,23	-0,12	-0,52	0,64	2,57
Aracaju	1,03	0,15	-0,50	1,11	1,98
Vitória	1,86	-0,09	-0,48	0,18	1,78
Salvador	5,99	-0,16	-0,47	0,04	1,66
Porto Alegre	8,61	-0,05	-0,44	-0,48	1,18
Belém	3,94	-0,13	-0,39	-0,08	2,95
Rio Branco	0,51	-0,51	-0,33	-0,55	0,67
Rio de Janeiro	9,43	0,18	-0,28	0,40	2,20
São Paulo	32,28	-0,37	-0,28	0,01	2,32
Brasília	4,06	-0,58	-0,28	-0,86	1,32
Goiânia	4,17	-0,53	-0,25	-1,25	1,11
São Luís	1,62	-0,44	-0,22	-0,30	0,91
Recife	3,92	-0,19	-0,18	0,61	1,67
Brasil	100,00	-0,31	-0,38	-0,16	1,88

IPCA – Variação 12 meses por região – Maio/2020

IPCA - Brasil - variação 12 meses por região

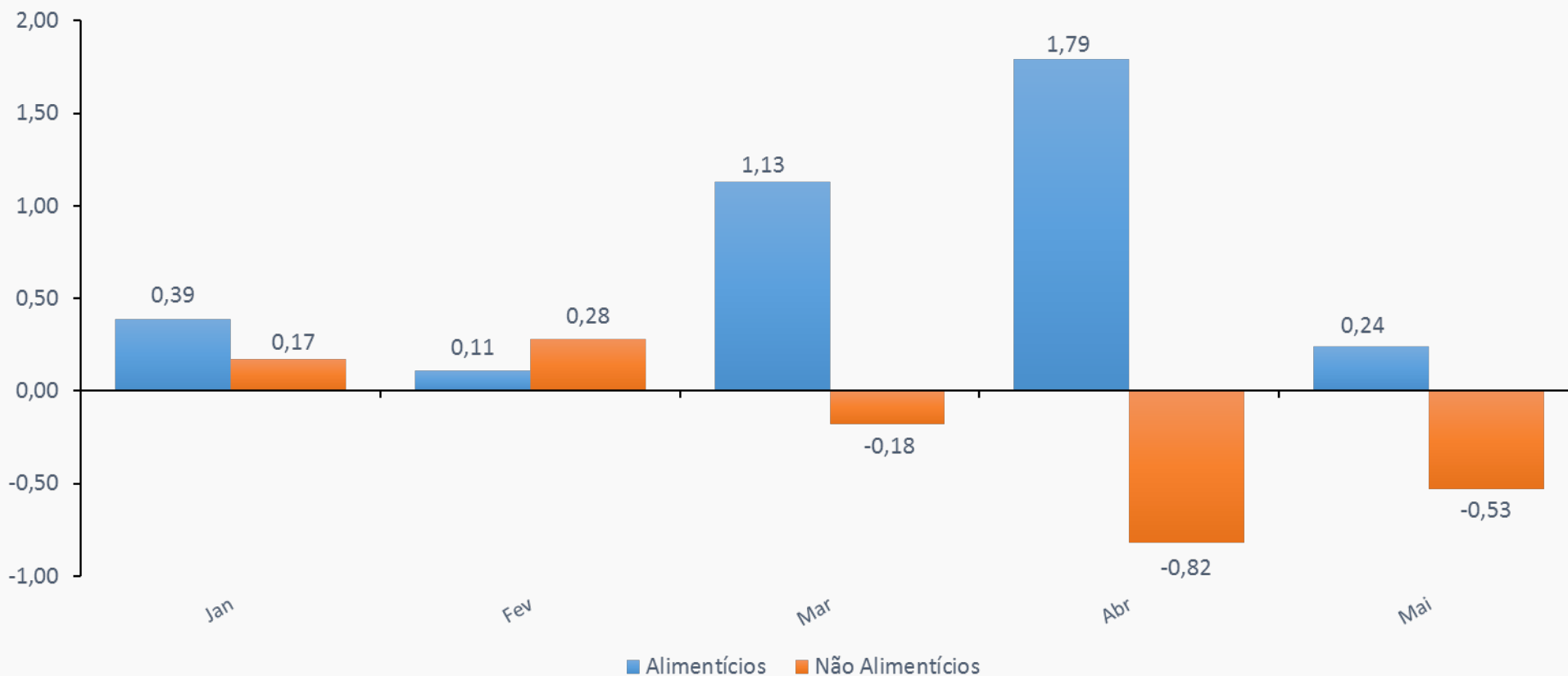


IPCA – Grupos

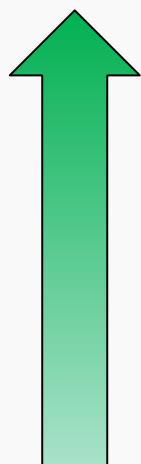
Grupo	Variação (%)		Impacto (p.p.)	
	Abril	Maio	Abril	Maio
Índice Geral	-0,31	-0,38	-0,31	-0,38
Alimentação e Bebidas	1,79	0,24	0,35	0,05
Habitação	-0,10	-0,25	-0,02	-0,04
Artigos de Residência	-1,37	0,58	-0,05	0,02
Vestuário	0,10	-0,58	0,00	-0,03
Transportes	-2,66	-1,90	-0,54	-0,38
Saúde e Cuidados Pessoais	-0,22	-0,10	-0,03	-0,01
Despesas Pessoais	-0,14	-0,04	-0,01	0,00
Educação	0,00	0,02	0,00	0,00
Comunicação	-0,20	0,24	-0,01	0,01

IPCA – Alimentícios e não alimentícios

Variação (%) mensal dos Alimentícios e Não Alimentícios

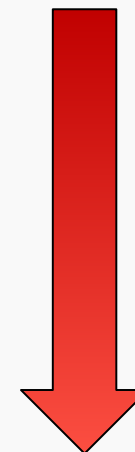


IPCA – Principais impactos no índice de maio



<u>Item</u>	<u>Impacto (p.p.)</u>
Cebola	0,05
Tv, som e informática	0,03
Batata-inglesa	0,03
Plano de saúde	0,02
Automóvel novo	0,02

<u>Item</u>	<u>Impacto (p.p.)</u>
Mobiliário	-0,03
Etanol	-0,03
Produtos farmacêuticos	-0,04
Passagem aérea	-0,16
Gasolina	-0,20



IPCA – Alimentos – Principais altas



Item	Variação (%)		Variação Acumulada (%)
	Abril	Maio	Ano
Cebola	34,83	30,08	93,76
Batata-inglesa	22,81	16,39	65,39
Feijão-carioca (rajado)	17,29	8,66	20,63
Alho	15,41	4,43	34,97
Arroz	3,88	2,01	10,17
Biscoito	1,43	1,38	3,93
Lanche	3,07	0,83	6,38

IPCA – Alimentos – Principais quedas

 Quedas

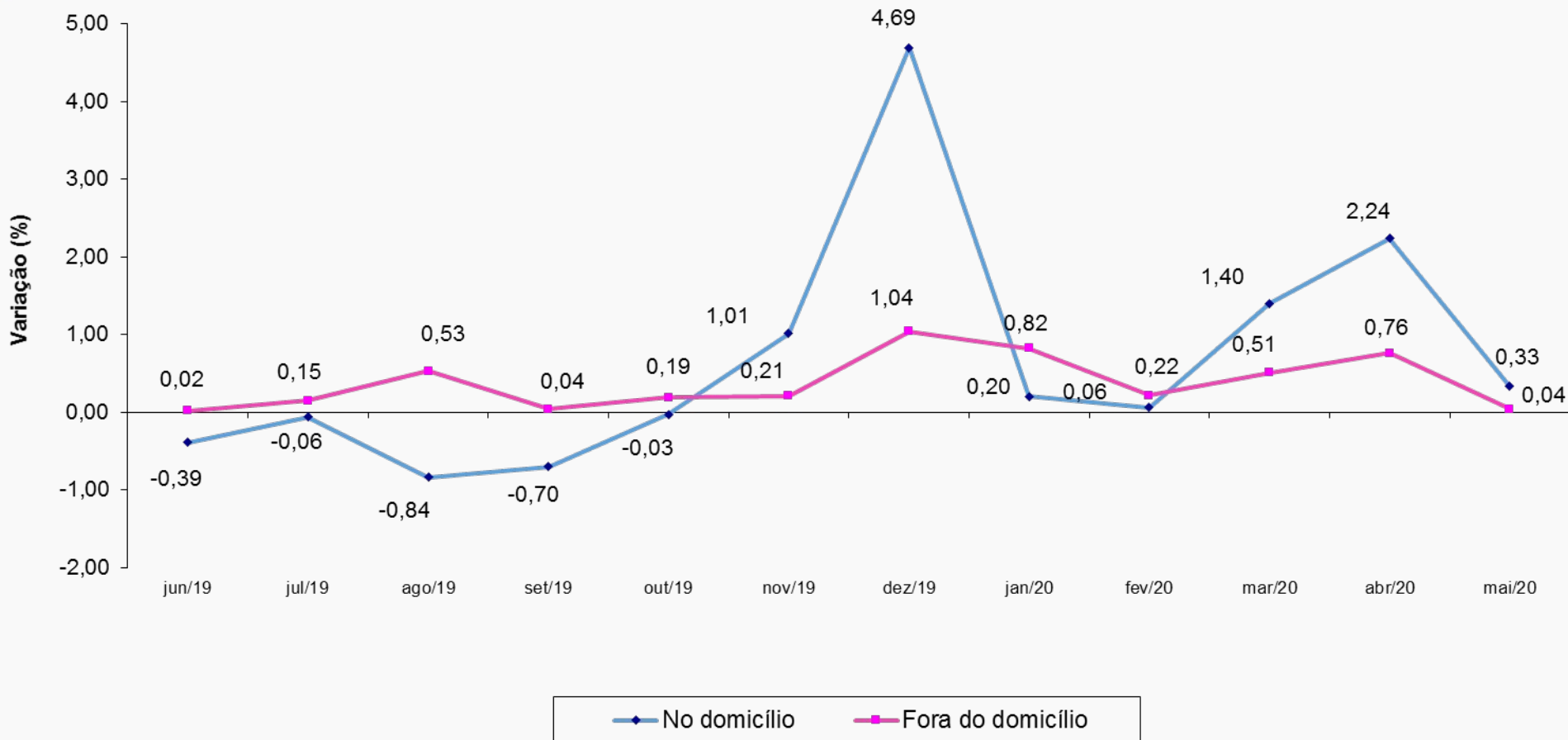
Item	Variação (%)		Variação Acumulada (%)
	Abril	Maio	Ano
Cenoura	19,91	-14,95	67,61
Tomate	-2,95	-7,34	40,69
Ovo de galinha	6,31	-2,88	11,79
Frutas	5,91	-2,10	8,08
Cerveja	0,65	-1,56	-0,86
Leite longa vida	9,59	-1,40	10,46
Refeição	-0,13	-0,34	0,82

IPCA – Alimentação e Bebidas – Maio/2020

Região	Alimentação e bebidas - Variação (%)		
	Mês	Ano	12 meses
Salvador	1,18	5,92	8,31
Rio de Janeiro	1,00	3,23	5,14
Recife	0,73	5,86	7,72
Fortaleza	0,72	5,42	8,51
Rio Branco	0,61	3,19	4,80
Vitória	0,53	5,39	8,49
Goiânia	0,47	2,10	8,66
Porto Alegre	0,38	4,73	8,09
Campo Grande	0,11	2,25	8,11
Belo Horizonte	0,02	3,64	7,42
São Paulo	-0,02	3,33	6,74
Curitiba	-0,12	1,72	5,13
Brasília	-0,14	1,98	5,17
Aracaju	-0,17	7,77	9,00
São Luís	-0,37	4,23	7,43
Belém	-0,48	3,72	7,52
Brasil	0,24	3,70	6,94

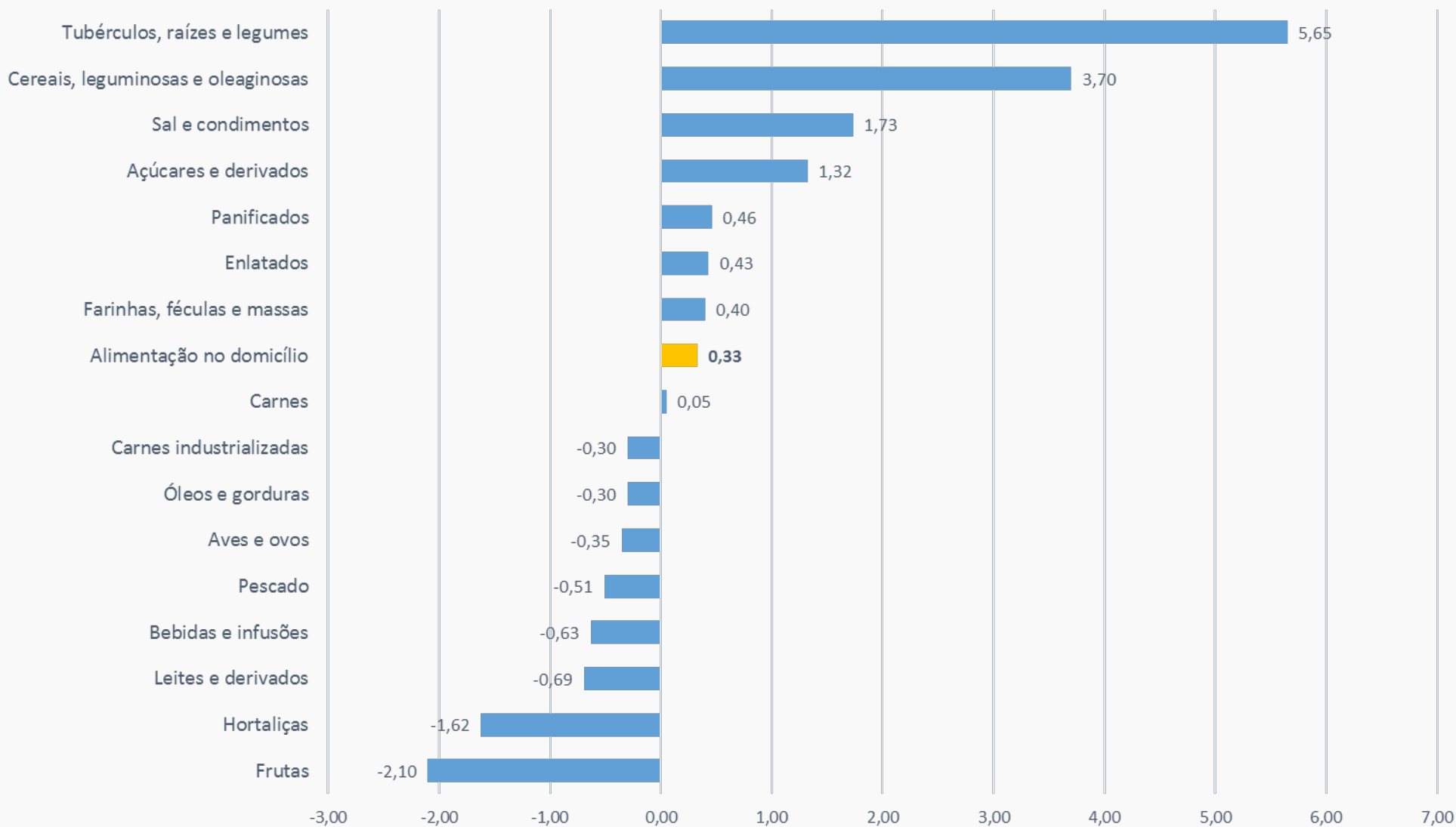
IPCA – Alimentação no domicílio e fora – mensal

IPCA - Alimentação no domicílio e fora
Variação mensal



IPCA – Alimentação no domicílio

Variação dos itens no mês de maio de 2020




IPCA – Não Alimentícios – Principais altas



Item	Variação (%)		Variação Acumulada (%)
	Abril	Maio	Ano
Transporte por aplicativo	-4,50	5,01	-4,03
Tv, som e informática	0,72	4,57	4,18
Eletrodomésticos e equipamentos	-3,58	1,98	-4,19
Aparelho telefônico	-1,13	1,37	1,07
Automóvel novo	-0,38	0,74	1,70
Plano de saúde	0,60	0,60	3,01
Conserto de automóvel	-0,16	0,45	0,68
Empregado doméstico	0,33	0,31	2,00

IPCA – Não Alimentícios – Principais quedas

 Quedas

Item	Variação (%)		Variação Acumulada (%)
	Abril	Maio	Ano
Passagem aérea	15,10	-27,14	-39,36
Óleo diesel	-6,09	-6,44	-14,43
Etanol	-13,51	-5,96	-18,14
Gasolina	-9,31	-4,35	-14,64
Mobiliário	-2,92	-3,17	-7,55
Seguro voluntário de veículo	-2,62	-2,10	-4,08
Hospedagem	-2,58	-1,57	-4,62
Gás de botijão	0,23	-1,16	0,61
Produtos farmacêuticos	-1,72	-1,16	-3,22
Roupa feminina	0,24	-0,88	-2,58
Calçados e acessórios	-0,69	-0,74	-2,35
Energia elétrica residencial	-0,76	-0,58	-2,74
Roupa masculina	0,58	-0,55	-1,08

IPCA – Combustíveis



Combustível	Variação (%)						Peso (%)
	jan/20	fev/20	mar/20	abr/20	mai/20	Acum. 2020	mai/20
Gasolina	0,89	-0,72	-1,75	-9,31	-4,35	-14,64	4,59
Etanol	2,59	0,96	-2,82	-13,51	-5,96	-18,14	0,58
Óleo diesel	1,34	-1,38	-2,55	-6,09	-6,44	-14,43	0,18

Subitem com maior peso no IPCA

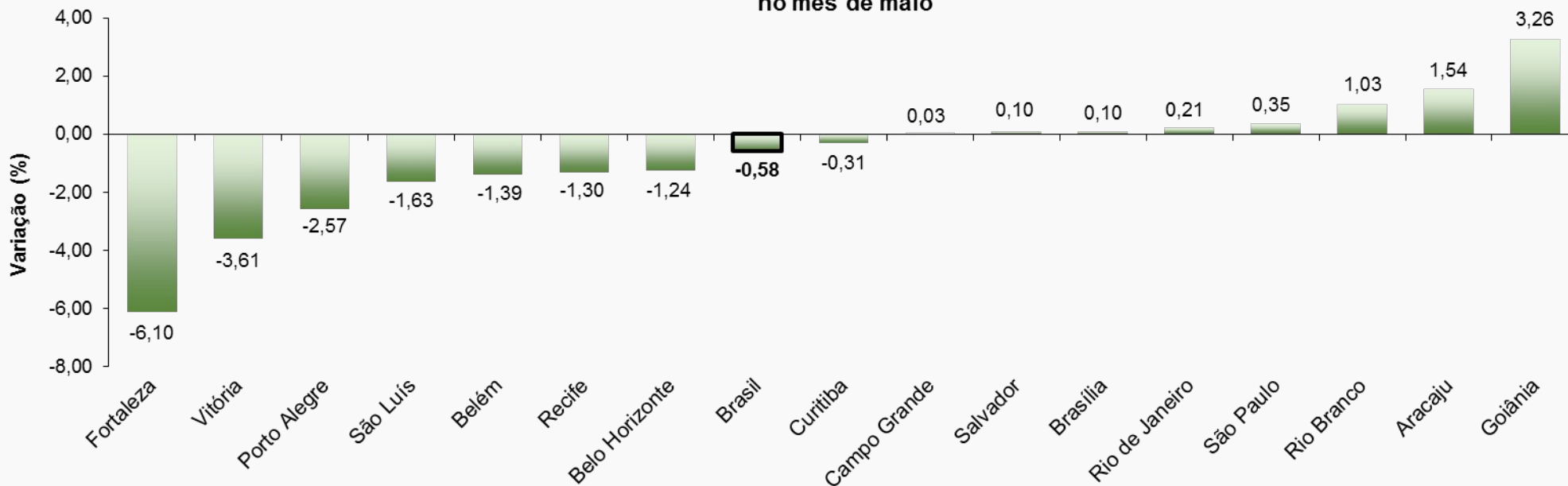


IPCA – Combustíveis por região – variação maio/2020

Região	Variação mensal (%)		
	Gasolina	Etanol	Óleo Diesel
Salvador	-12,12	-13,71	-8,26
Aracaju	-6,75	-	-8,35
Vitória	-6,70	-	-7,86
Belo Horizonte	-6,61	-8,74	-7,40
Fortaleza	-6,41	-	-3,14
Rio Branco	-6,29	-	-8,41
Campo Grande	-6,04	-6,88	-7,49
Goiânia	-5,72	-1,68	-5,98
Curitiba	-5,13	-8,18	-5,77
Rio de Janeiro	-4,83	-4,61	-2,14
Recife	-3,59	-7,05	-7,38
Porto Alegre	-3,03	-	-6,08
São Paulo	-2,34	-5,06	-6,18
Brasília	-1,84	-8,40	-8,81
São Luís	-0,94	-	-6,44
Belém	-0,22	-	-6,15
Brasil	-4,35	-5,96	-6,44

IPCA – Energia elétrica – maio 2020

Energia Elétrica Residencial - Variação por região
no mês de maio



26/05: ANEEL anuncia que a bandeira tarifária verde – em que não há cobrança adicional – será mantida até dezembro de 2020.

IPCA – Serviços - mês

Item	Variação (%)	
	Abril	Maio
IPCA	-0,31	-0,38
Índice Serviços	0,25	-0,45
Alimentação fora do domicílio	0,76	0,04
Aluguel residencial	0,05	-0,21
Condomínio	0,38	-0,04
Mudança	3,92	-4,09
Mão de obra	0,11	-0,10
Consertos e manutenção	0,63	0,86
Passagem aérea	15,10	-27,14
Transporte escolar	0,00	0,00
Transporte por aplicativo	-4,50	5,01
Seguro voluntário de veículo	-2,62	-2,10
Conserto de automóvel	-0,16	0,45
Estacionamento	0,73	-0,04
Pintura de veículo	-0,48	1,73
Aluguel de veículo	-9,63	2,36
Serviços médicos e dentários	0,23	0,08
Serviços laboratoriais e hospitalares	0,10	0,04
Costureira	-0,68	-0,12

Item	Variação (%)	
	Abril	Maio
Manicure	0,38	-0,03
Empregado doméstico	0,33	0,31
Cabeleireiro e barbeiro	-0,26	-0,19
Depilação	0,17	0,36
Despachante	0,26	0,49
Serviço bancário	0,19	0,00
Sobrancelha	-0,46	-0,18
Clube	3,64	-0,45
Tratamento de animais (clínica)	-0,99	-0,92
Casa noturna	0,00	0,00
Hospedagem	-2,58	-1,57
Pacote turístico	-1,66	-0,66
Serviço de higiene para animais	-0,05	-0,50
Cinema, teatro e concertos	0,02	0,00
Cursos regulares	0,00	0,00
Cursos diversos	0,07	-0,06
Plano de telefonia móvel	0,00	0,00
TV por assinatura	0,00	0,00
Acesso à internet	0,00	0,00
Serviços de streaming	0,00	0,00
Combo de telefonia, internet e TV por assinatura	0,00	0,00

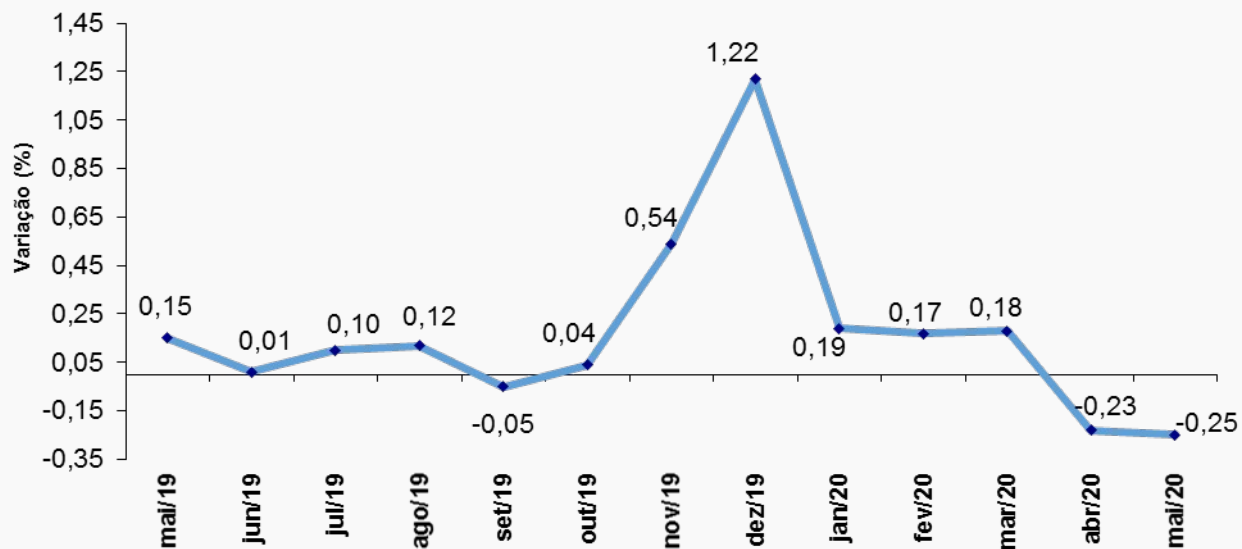
IPCA – Monitorados - mês

Item	Variação (%)	
	Abril	Maió
IPCA	-0,31	-0,38
Índice Monitorados	-2,06	-1,02
Taxa de água e esgoto	0,21	0,00
Gás de botijão	0,23	-1,16
Gás encanado	0,00	-0,76
Energia elétrica residencial	-0,76	-0,58
Ônibus urbano	0,11	0,00
Táxi	0,00	-0,11
Trem	0,00	0,00
Ônibus intermunicipal	0,01	-0,04
Ônibus interestadual	-0,07	-1,10
Metrô	0,00	0,00
Integração transporte público	0,00	0,00
Emplacamento e licença	0,30	0,30
Multa	0,00	0,00
Pedágio	0,00	0,00
Gasolina	-9,31	-4,35
Óleo diesel	-6,09	-6,44
Gás veicular	-0,79	-1,22
Produtos farmacêuticos	-1,72	-1,16
Plano de saúde	0,60	0,60
Cartório	0,20	0,44
Conselho de classe	0,13	0,13
Jogos de azar	0,00	0,00
Correio	0,00	0,00
Plano de telefonia fixa	0,00	0,00

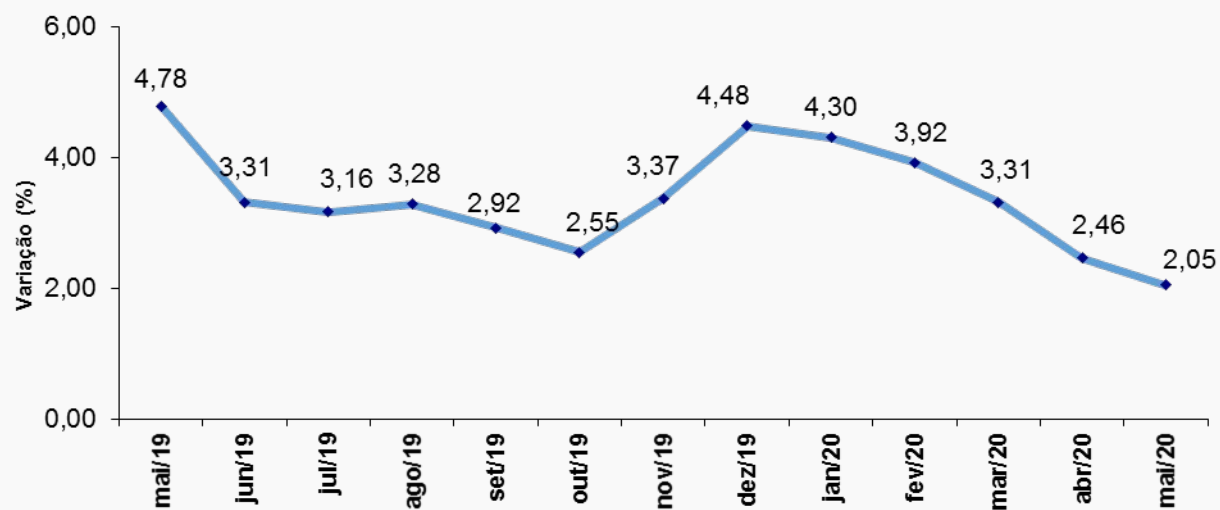
INPC

INPC – Mês e 12 meses

INPC - Brasil - Variação mensal

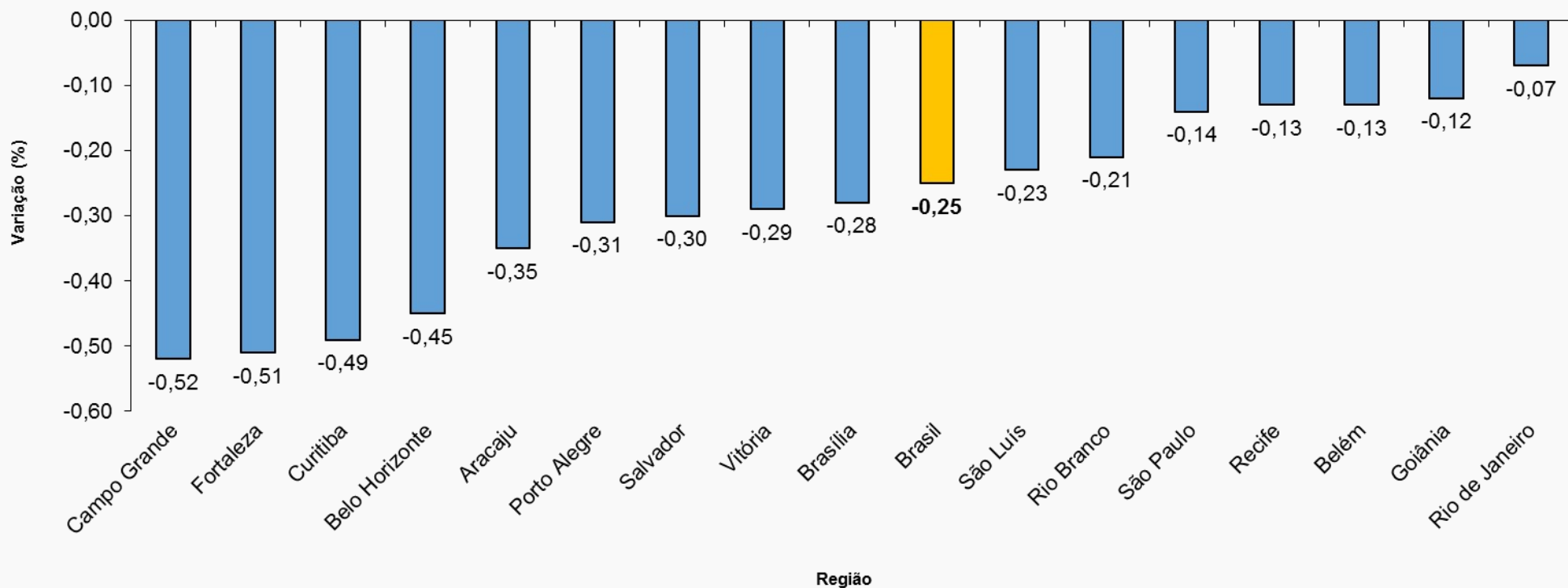


INPC - Brasil - Variação 12 meses



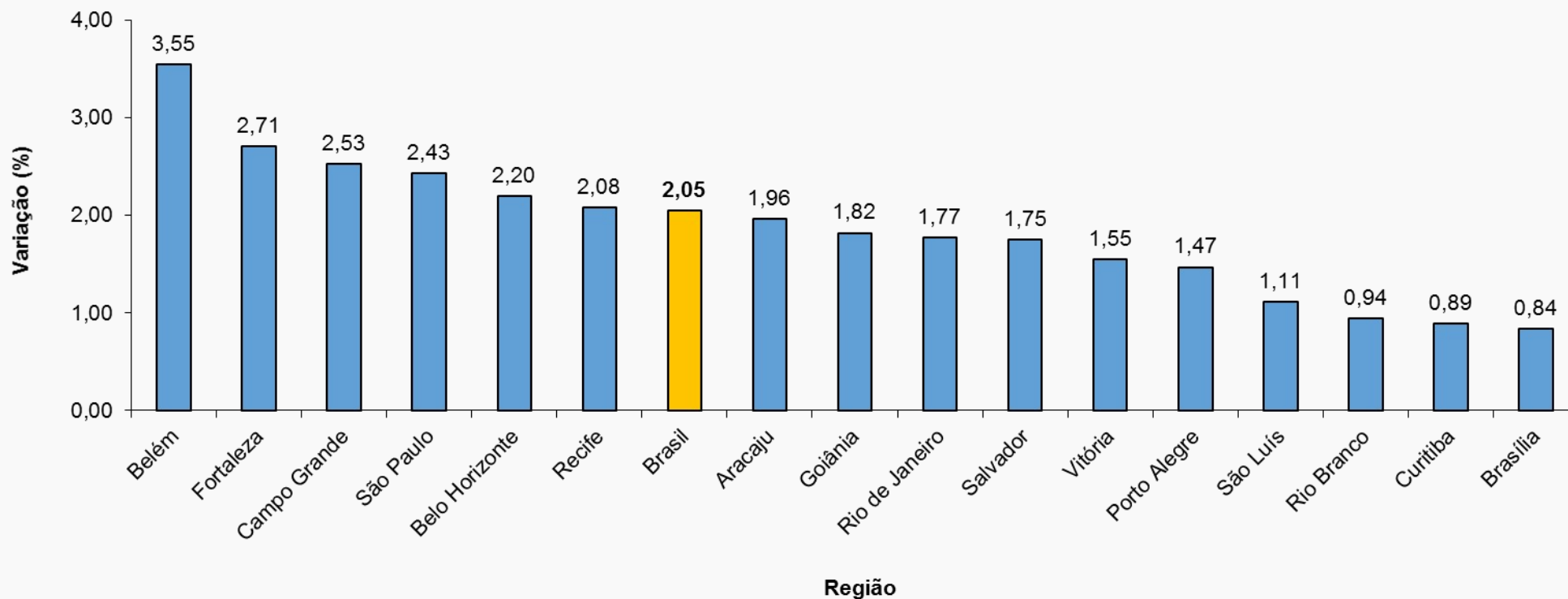
INPC – Variação mensal por região – Maio/2020

INPC - Brasil - variação mensal por região



INPC – Variação 12 meses por região – Maio/2020

INPC - Brasil - variação 12 meses por região



INPC – Regiões

Região	Peso Regional (%)	Variação mensal (%)		Variação Acumulada (%)	
		Abril	Maio	Ano	12 meses
Campo Grande	1,73	-0,37	-0,52	0,23	2,53
Fortaleza	5,16	-0,04	-0,51	0,79	2,71
Curitiba	7,37	-1,21	-0,49	-1,52	0,89
Belo Horizonte	10,35	-0,20	-0,45	0,18	2,20
Aracaju	1,29	0,20	-0,35	1,16	1,96
Porto Alegre	7,15	-0,03	-0,31	-0,23	1,47
Salvador	7,92	-0,12	-0,30	0,34	1,75
Vitória	1,91	-0,18	-0,29	0,32	1,55
Brasília	1,97	-0,68	-0,28	-0,93	0,84
São Luís	3,47	-0,41	-0,23	-0,21	1,11
Rio Branco	0,72	-0,68	-0,21	-0,37	0,94
São Paulo	24,60	-0,32	-0,14	0,04	2,43
Belém	6,95	-0,17	-0,13	0,29	3,55
Recife	5,60	0,11	-0,13	1,18	2,08
Goiânia	4,43	-0,25	-0,12	-0,93	1,82
Rio de Janeiro	9,38	0,25	-0,07	0,38	1,77
Brasil	100,00	-0,23	-0,25	0,06	2,05

INPC – Grupos

Grupo	Variação (%)		Impacto (p.p.)	
	Abril	Maio	Abril	Maio
Índice Geral	-0,23	-0,25	-0,23	-0,25
Alimentação e Bebidas	1,91	0,40	0,43	0,09
Habitação	-0,14	-0,29	-0,02	-0,05
Artigos de Residência	-1,57	0,54	-0,07	0,03
Vestuário	-0,10	-0,67	-0,01	-0,04
Transportes	-2,52	-1,44	-0,50	-0,28
Saúde e Cuidados Pessoais	-0,24	-0,16	-0,03	-0,02
Despesas Pessoais	-0,18	-0,01	-0,01	0,00
Educação	-0,03	0,00	0,00	0,00
Comunicação	-0,25	0,28	-0,02	0,02