



PESQUISA MENSAL DE SERVIÇOS – PMS

MAIO/2015

PRINCIPAIS RESULTADOS

Setor de serviços

- Crescimento nominal de 1,1% em Maio de 2015, na comparação com igual mês do ano anterior
- Crescimento de 1,7% em Abril
- Crescimento de 6,1% em Março

Variação acumulada

- No ano: 2,3%
- Últimos 12 meses: 3,8%

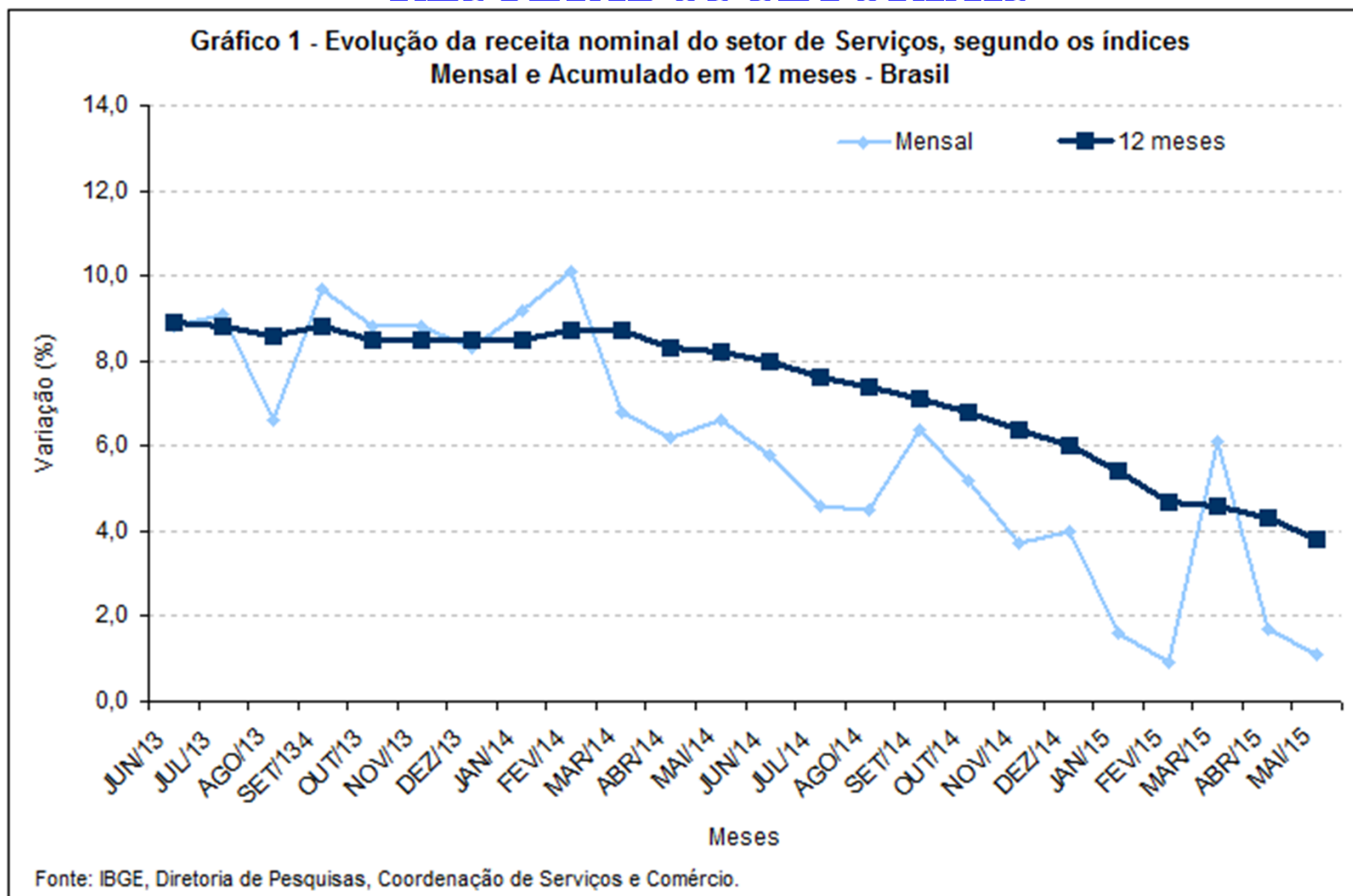
RESULTADOS SETORIAIS

TABELA 1
INDICADORES DE RECEITA NOMINAL DO SETOR DE SERVIÇOS, SEGUNDO GRUPOS DE ATIVIDADES
BRASIL - MAIO 2015

ATIVIDADES	MÊS/IGUAL MÊS DO ANO ANTERIOR			ACUMULADO	
	TAXA DE VARIAÇÃO (%)			TAXA DE VARIAÇÃO (%)	
	MAR	ABR	MAI	NO ANO	12 MESES
BRASIL	6,1	1,7	1,1	2,3	3,8
1 - Serviços prestados às famílias	2,5	1,2	- 1,4	3,6	5,9
1.1 - Serviços de alojamento e alimentação	0,8	1,2	- 1,6	3,2	6,0
1.2 - Outros serviços prestados às famílias	13,5	1,5	- 0,6	6,2	5,4
2 - Serviços de informação e comunicação	2,9	- 0,1	- 0,8	0,2	1,1
2.1 - Serviços TIC	2,9	1,1	0,9	0,9	1,3
2.2- Serviços audiovisuais, de edição e agências de notícias	2,6	- 6,9	- 10,2	- 4,5	- 0,1
3 - Serviços profissionais, administrativos e complementares	8,7	6,6	5,5	6,0	7,7
3.1 - Serviços técnico-profissionais	5,9	- 2,6	- 3,7	- 2,7	2,1
3.2 - Serviços administrativos e complementares	9,7	9,9	8,9	9,1	9,8
4 - Transportes, serviços auxiliares dos transportes e correio	8,7	1,2	0,8	2,2	3,5
4.1 - Transporte terrestre	9,0	1,6	- 1,9	2,2	3,0
4.2 - Transporte aquaviário	18,1	14,7	23,4	16,6	12,8
4.3 - Transporte aéreo	- 3,3	- 1,1	1,2	- 0,7	2,1
4.4 - Armazenagem, serviços auxiliares dos transportes e correio	10,9	- 1,1	2,4	1,1	3,5
5 - Outros serviços	5,3	- 2,3	0,3	0,5	4,4

Fonte: IBGE, Diretoria de Pesquisas, Coordenação de Serviços e Comércio

RESULTADOS SETORIAIS



COMPOSIÇÃO DO ÍNDICE SETORIAL

TABELA 2

COMPOSIÇÃO ABSOLUTA DA TAXA MENSAL DOS SERVIÇOS,
SEGUNDO GRUPOS DE ATIVIDADES, BRASIL - MAIO 2015

ATIVIDADES	Taxa	Composição absoluta da taxa
BRASIL	1,1	1,1
1 - Serviços prestados às famílias	- 1,4	-0,1
1.1 - Alojamento e alimentação	- 1,6	-0,1
1.2 - Outros serviços prestados às famílias	- 0,6	0,0
2 - Serviços de informação e comunicação	- 0,8	-0,3
2.1 - Serviços TIC	0,9	0,2
2.2- Serviços audiovisuais, de edição e agências de notícias	- 10,2	-0,5
3 - Serviços profissionais, administrativos e complementares	5,5	1,2
3.1 - Serviços técnico-profissionais	- 3,7	-0,2
3.2 - Serviços administrativos e complementares	8,9	1,4
4 - Transportes, serviços auxiliares dos transportes e correio	0,8	0,3
4.1 - Transporte terrestre	- 1,9	-0,3
4.2 - Transporte aquaviário	23,4	0,3
4.3 - Transporte aéreo	1,2	0,1
4.4 - Armazenagem, serviços auxiliares dos transportes e correio	2,4	0,2
5 - Outros serviços	0,3	0,0

Fonte: IBGE, Diretoria de Pesquisas, Coordenação de Serviços e Comércio

(1) Base 2011=100

SERVIÇOS PRESTADOS ÀS FAMÍLIAS

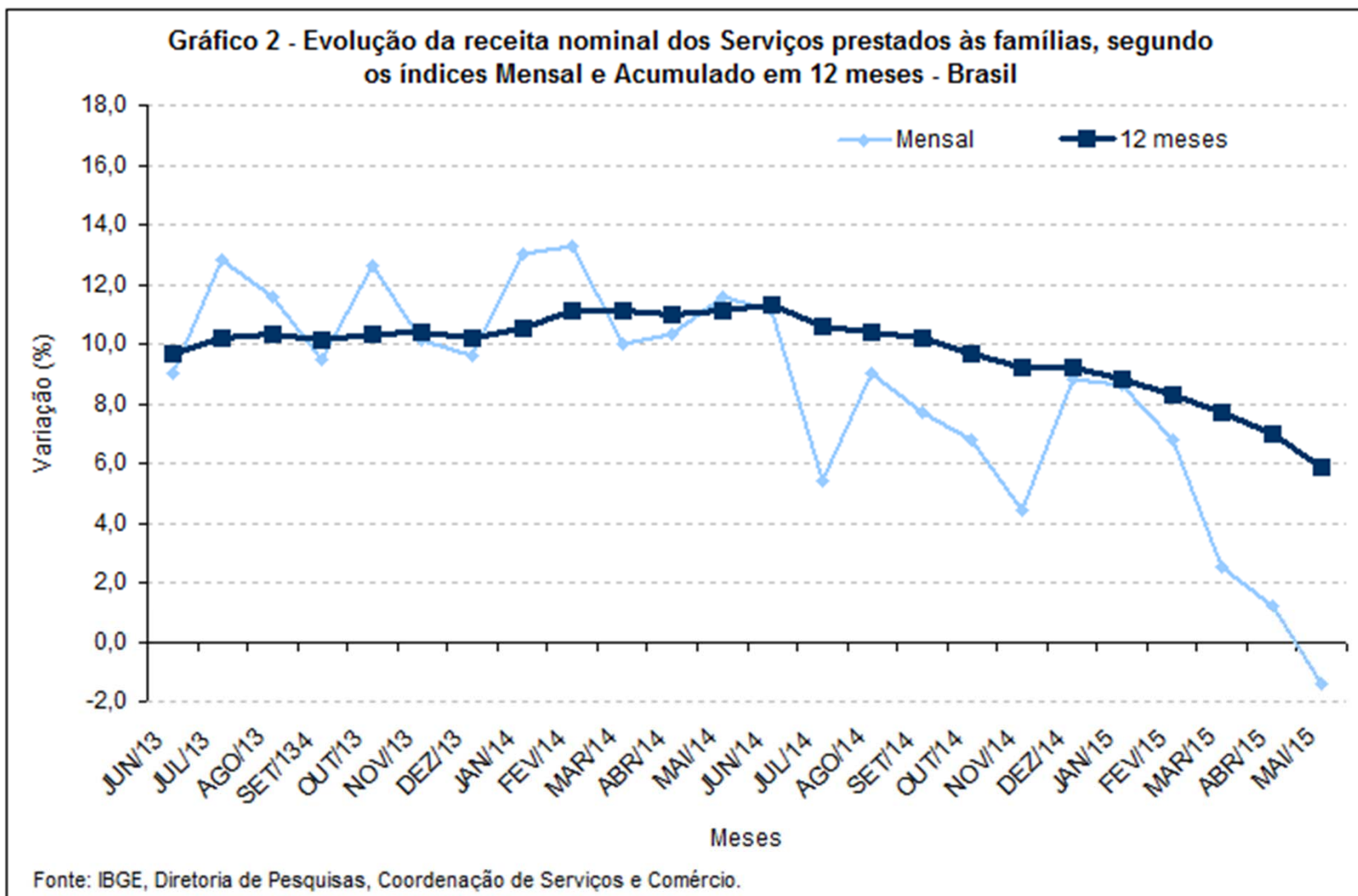
- Crescimento nominal de -1,4% em Maio de 2015, na comparação com igual mês do ano anterior
- Crescimento de 1,2% em Abril
- Crescimento de 2,5% em Março

- Serviços de alojamento e alimentação: -1,6%
- Outros serviços prestados às famílias⁽¹⁾: -0,6%

(1) Inclui os seguintes serviços: atividades artísticas, criativas e de espetáculos; atividades esportivas, de recreação e lazer (exceto clubes); lavanderias, tinturarias e toalheiros; cabeleireiros e outras atividades de tratamento de beleza; atividades funerárias e serviços relacionados; outros serviços pessoais (clínicas de estética, serviços de alojamento, higiene e adestramento de animais domésticos, serviços de engraxates e carregadores de malas, etc.); atividades de apoio à educação e serviços de educação continuada (cursos de idiomas, de ensino de esportes, arte e cultura, cursos preparatórios para concursos, etc.).

SERVICOS PRESTADOS ÀS FAMÍLIAS

Gráfico 2 - Evolução da receita nominal dos Serviços prestados às famílias, segundo os índices Mensal e Acumulado em 12 meses - Brasil



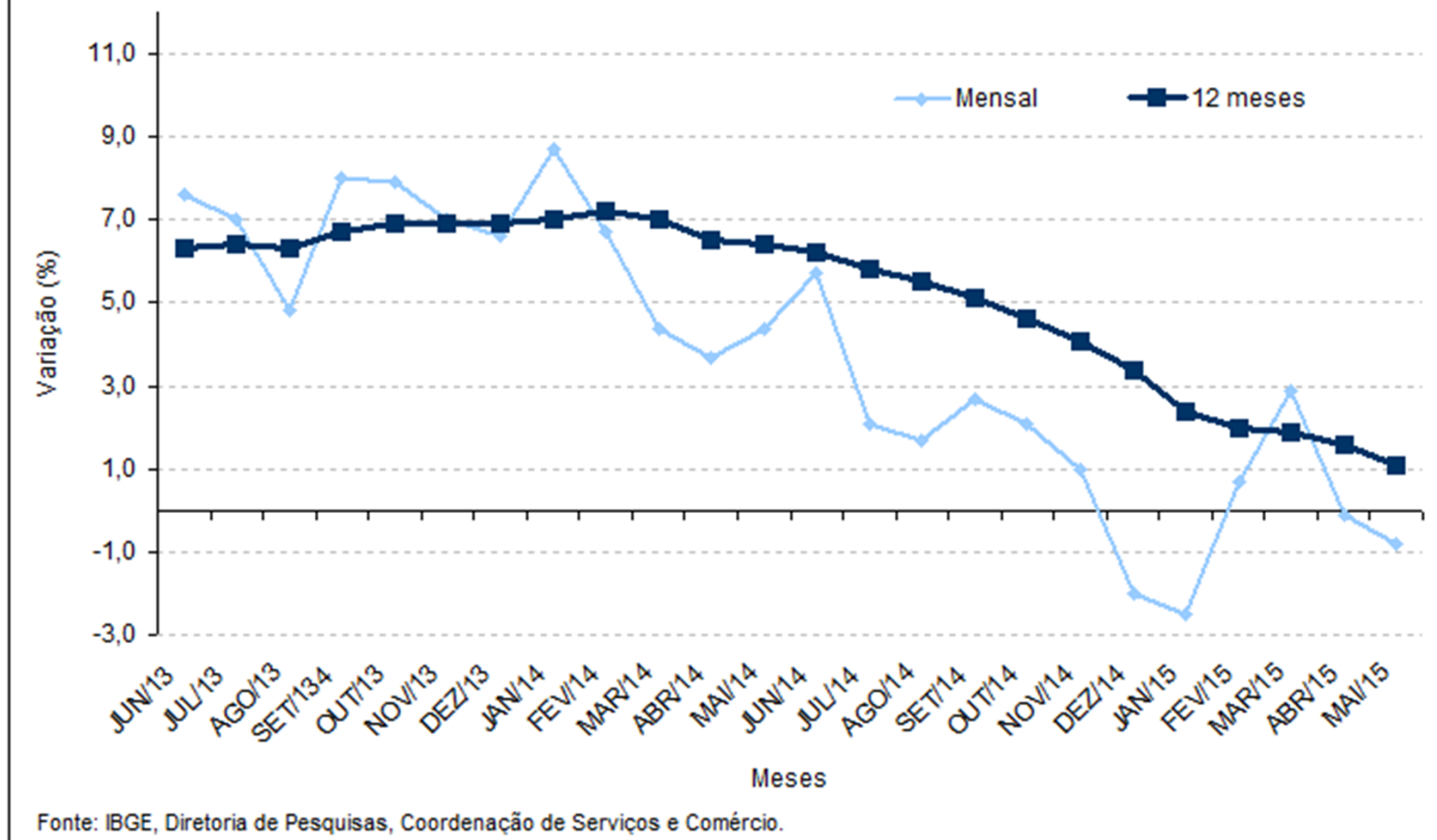
SERVIÇOS DE INFORMAÇÃO E COMUNICAÇÃO

- Crescimento nominal de -0,8% em Maio de 2015, na comparação com igual mês do ano anterior
- Crescimento de -0,1% em Abril
- Crescimento de 2,9% em Março

- Serviços TIC: 0,9%
- Serviços audiovisuais, de edição e agências de notícias: -10,2%

SERVIÇOS DE INFORMAÇÃO E COMUNICAÇÃO

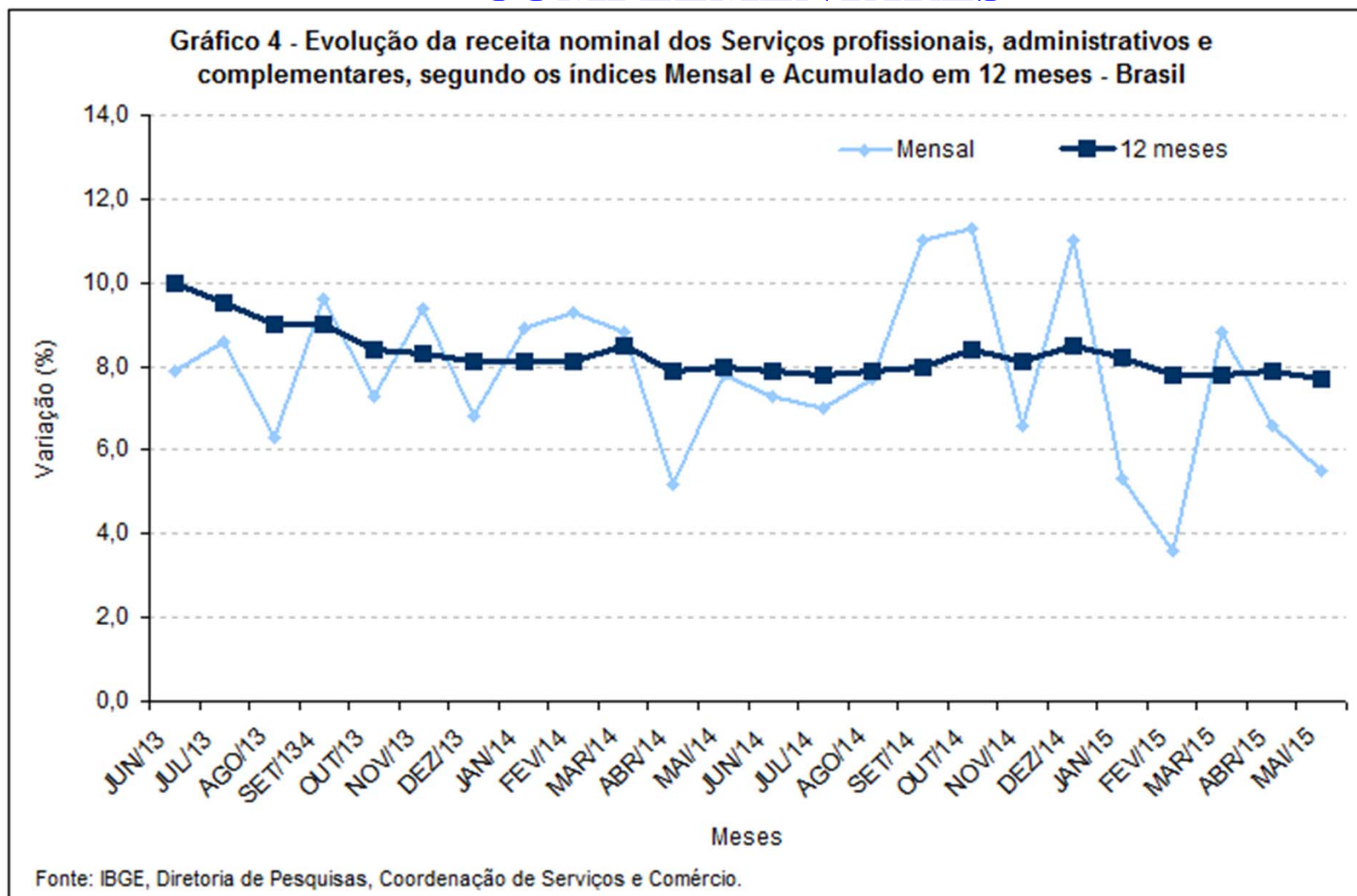
Gráfico 3 - Evolução da receita nominal dos Serviços de informação e comunicação, segundo os índices Mensal e Acumulado em 12 meses - Brasil



SERVIÇOS PROFISSIONAIS, ADMINISTRATIVOS E COMPLEMENTARES

- Crescimento nominal de 5,5% em Maio de 2015, na comparação com igual mês do ano anterior
 - Crescimento de 6,6% em Abril
 - Crescimento de 8,7% em Março
-
- Serviços técnico-profissionais: -3,7%
 - Serviços administrativos e complementares: 8,9%

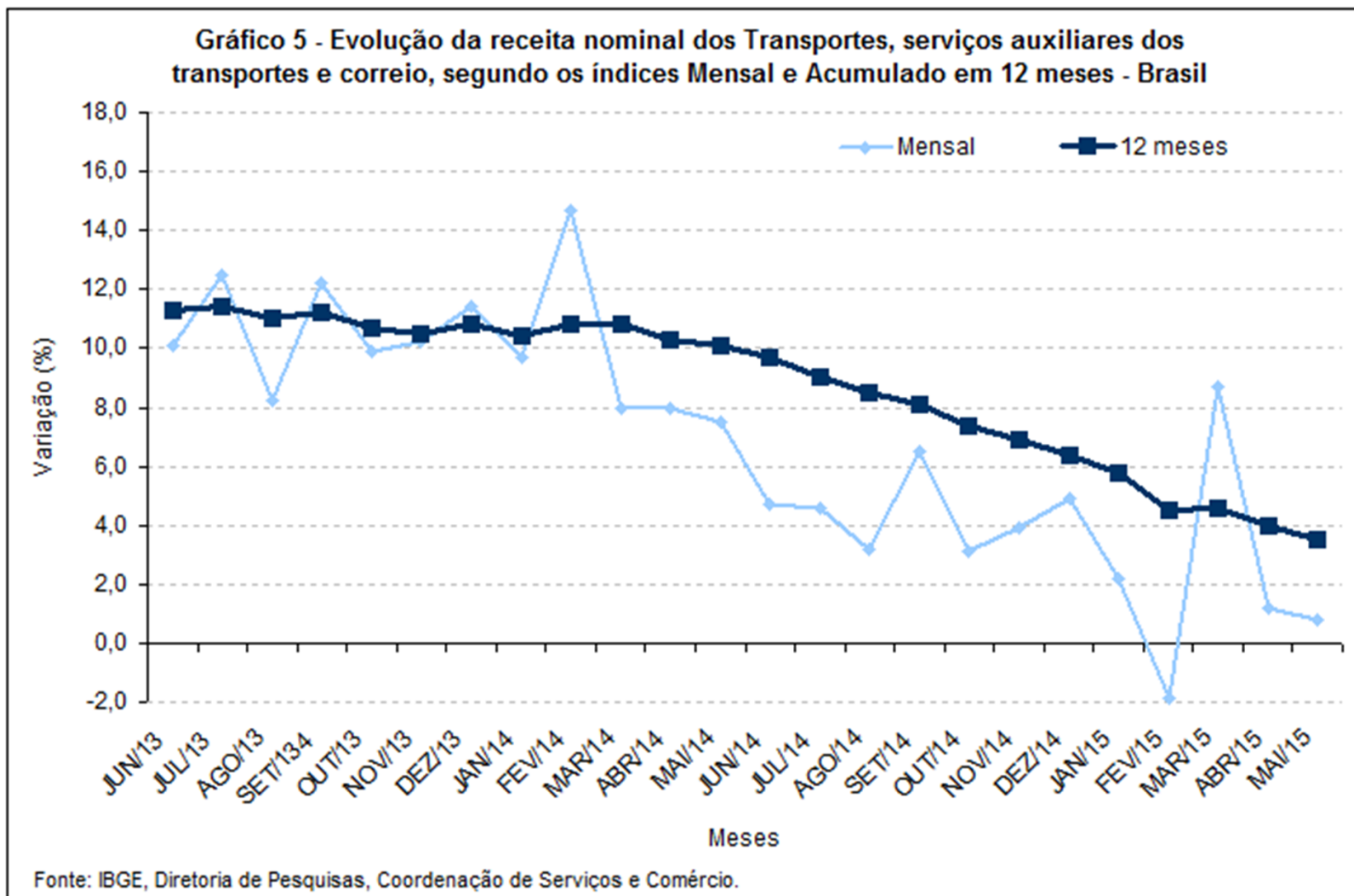
SERVIÇOS PROFISSIONAIS, ADMINISTRATIVOS E COMPLEMENTARES



TRANSPORTES, SERVIÇOS AUXILIARES DOS TRANSPORTES E CORREIO

- Crescimento nominal de 0,8% em Maio de 2015, na comparação com igual mês do ano anterior
 - Crescimento de 1,2% em Abril
 - Crescimento de 8,7% em Março
-
- Transporte terrestre: -1,9%
 - Transporte aquaviário: 23,4%
 - Transporte aéreo: 1,2%
 - Armazenagem, serviços auxiliares dos transportes e correio: 2,4%

TRANSPORTES, SERVIÇOS AUXILIARES DOS TRANSPORTES E CORREIO

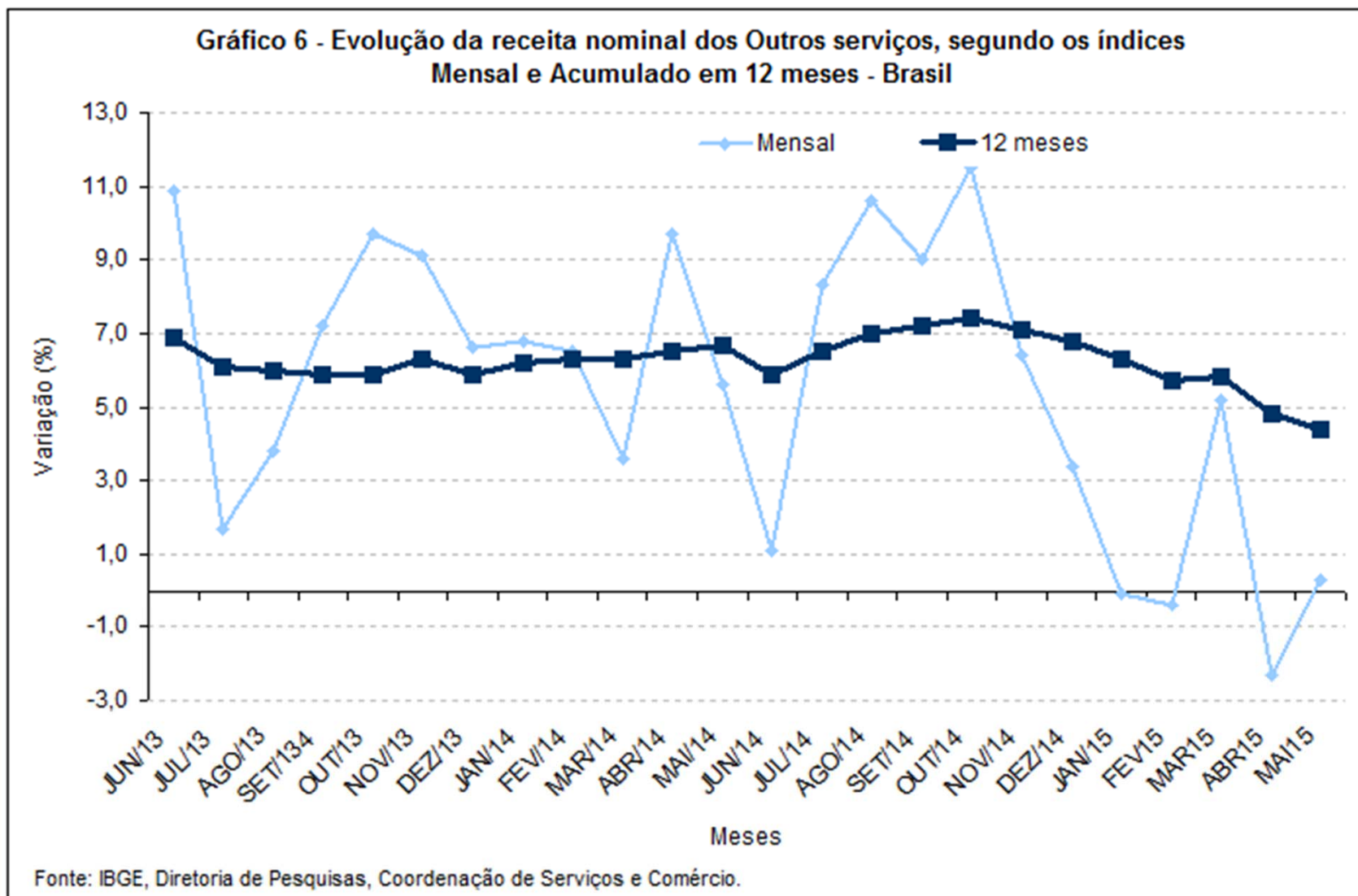


OUTROS SERVIÇOS

- Crescimento nominal dos Outros serviços⁽²⁾ de 0,3% em Maio de 2015, na comparação com igual mês do ano anterior
- Crescimento de -2,3% em Abril
- Crescimento de 5,3% em Março

(2) Inclui os seguintes serviços: atividades imobiliárias (intermediação, gestão e administração de imóveis próprios e de terceiros); serviços de manutenção e reparação; serviços auxiliares financeiros; serviços auxiliares da agricultura; serviços de esgoto e serviços de coleta, tratamento e disposição de resíduos e recuperação de materiais.

OUTROS SERVIÇOS



RESULTADOS REGIONAIS

