

# IPCA e INPC

**Maio de 2026**

**12 de junho de 2026**

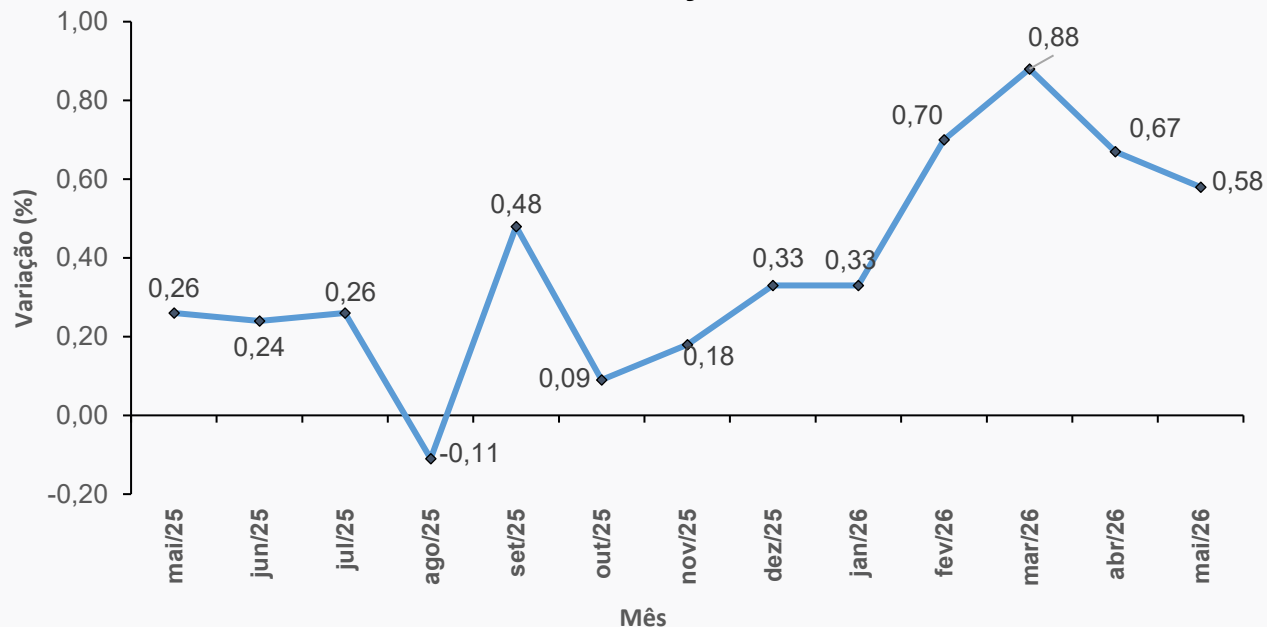
# IPCA

## IPCA - Quadro resumo

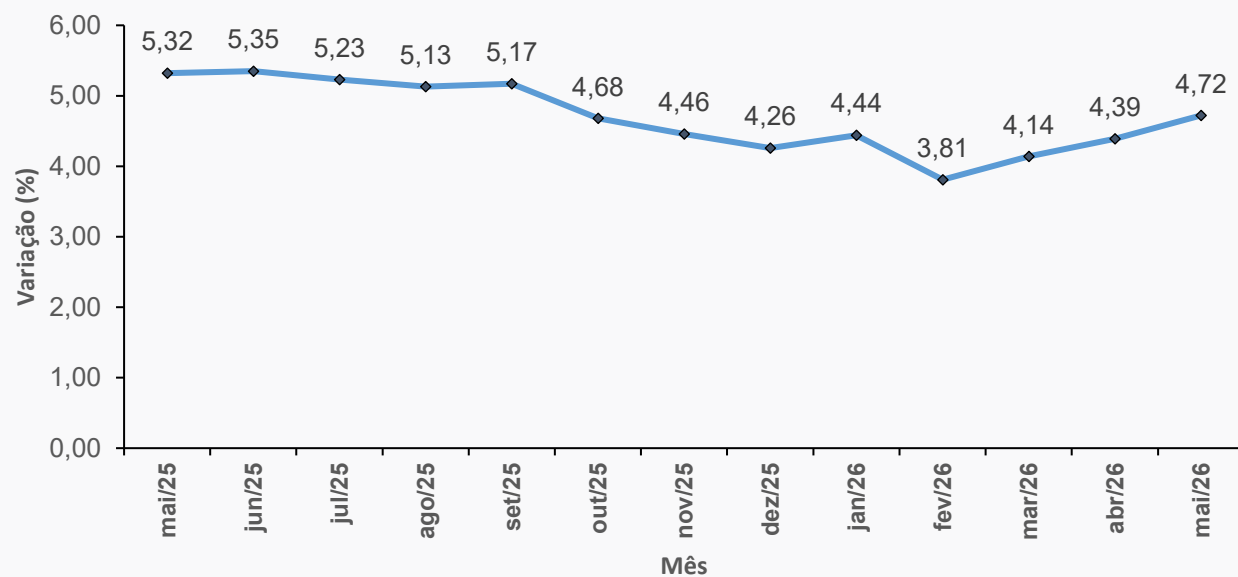
<b>Maio/2026</b>	<b>0,58%</b>
Abril/2026	0,67%
Ano	3,20%
12 meses	4,72%
Maio/2025	0,26%

# IPCA – Mês e 12 meses

### IPCA - Brasil - Variação mensal

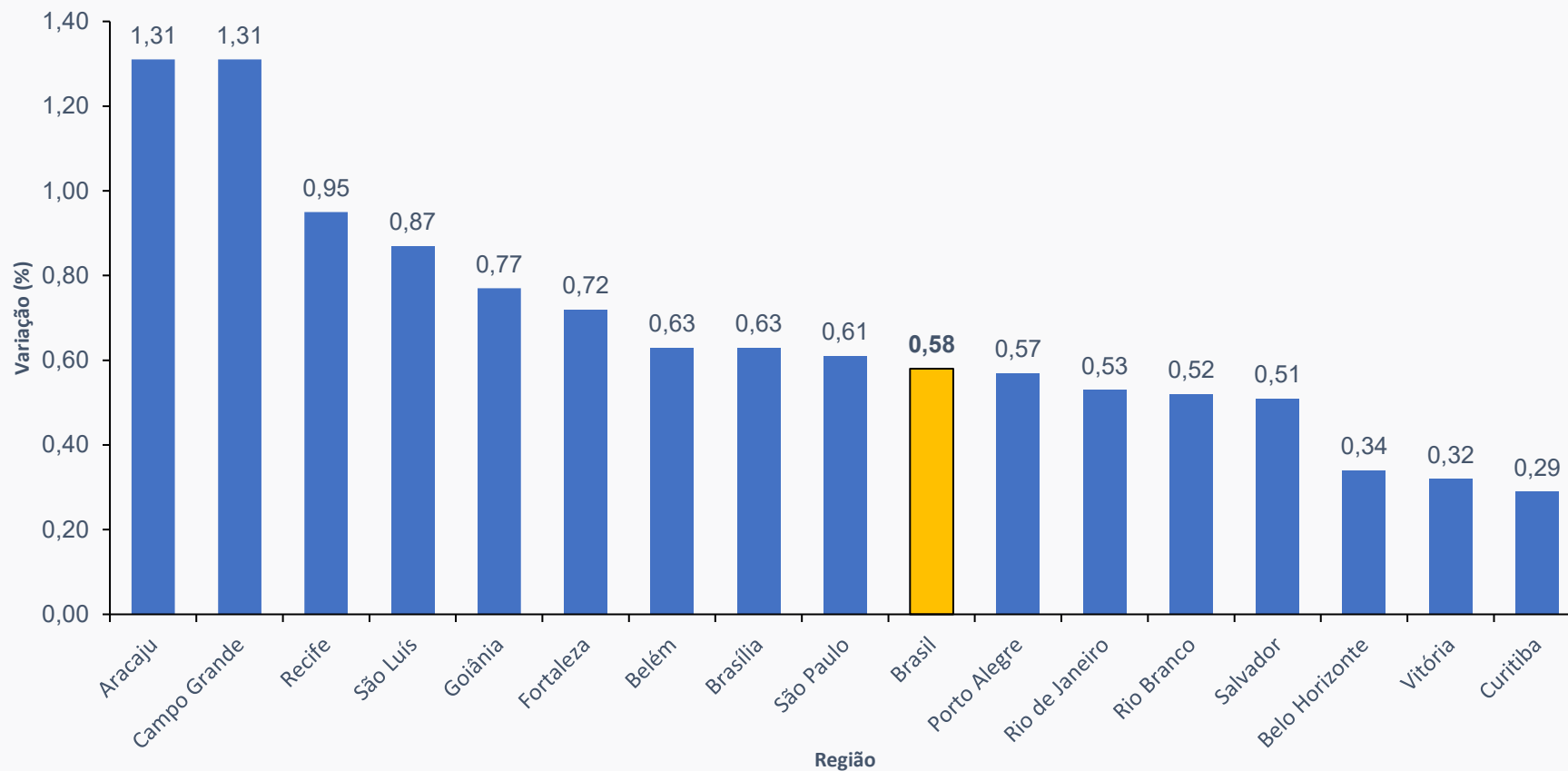


### IPCA - Brasil - Variação 12 meses



# IPCA – Variação mensal por região – Maio/2026

## IPCA - Brasil - Variação mensal por região

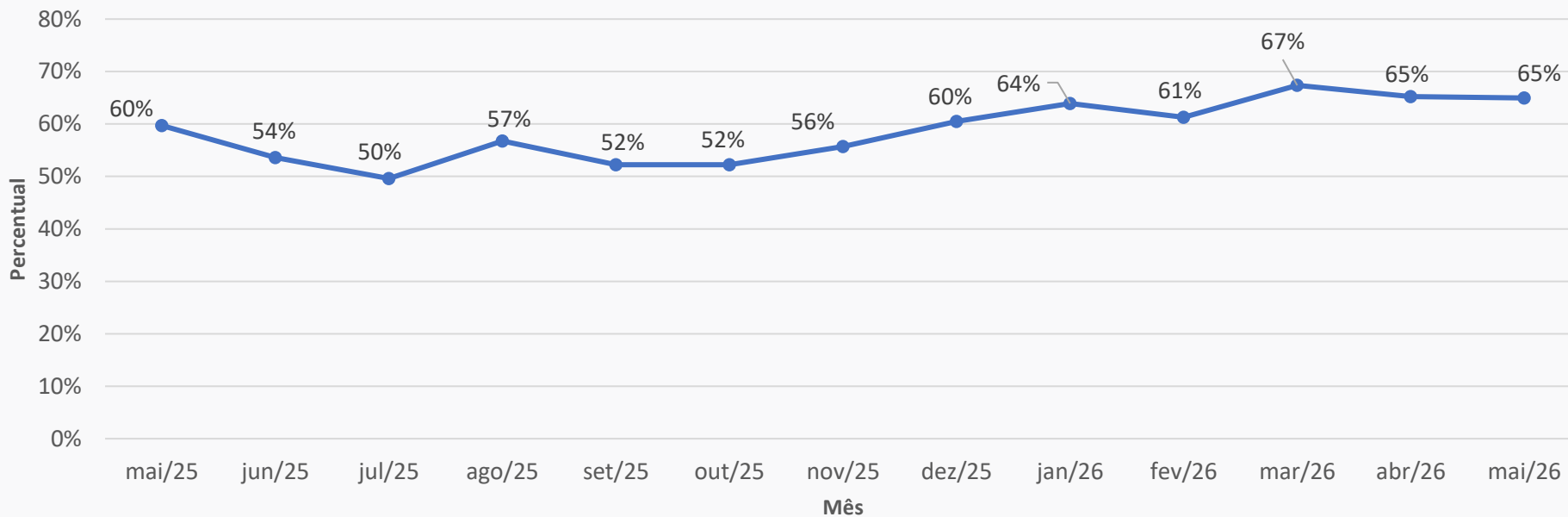


# IPCA – Grupos

Grupo	Variação (%)		Impacto (p.p.)	
	Abril	Maio	Abril	Maio
<b>Índice Geral</b>	<b>0,67</b>	<b>0,58</b>	<b>0,67</b>	<b>0,58</b>
<b>Alimentação e bebidas</b>	1,34	1,33	0,29	0,29
<b>Habitação</b>	0,63	1,22	0,10	0,18
<b>Artigos de residência</b>	0,65	0,08	0,02	0,00
<b>Vestuário</b>	0,52	0,62	0,02	0,03
<b>Transportes</b>	0,06	-0,46	0,01	-0,09
<b>Saúde e cuidados pessoais</b>	1,16	0,90	0,16	0,12
<b>Despesas pessoais</b>	0,35	0,41	0,04	0,04
<b>Educação</b>	0,06	0,00	0,00	0,00
<b>Comunicação</b>	0,57	0,23	0,03	0,01

# IPCA – Difusão

IPCA - índice de difusão



## Abril de 2026

Geral: 65%

Alimentícios: 67%

Não alimentícios: 64%

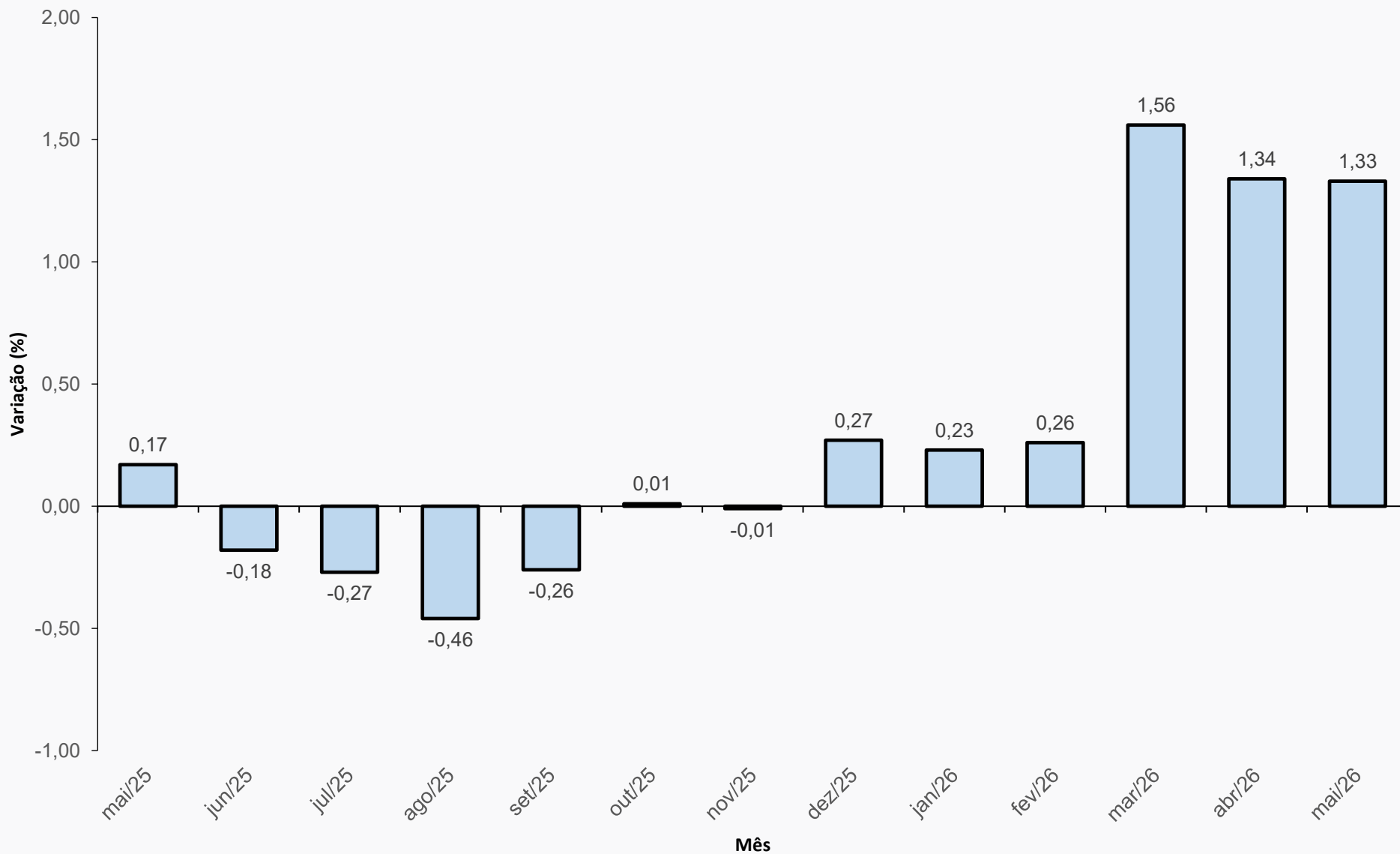
## Mai de 2026

Geral: 65%

Alimentícios: 61%

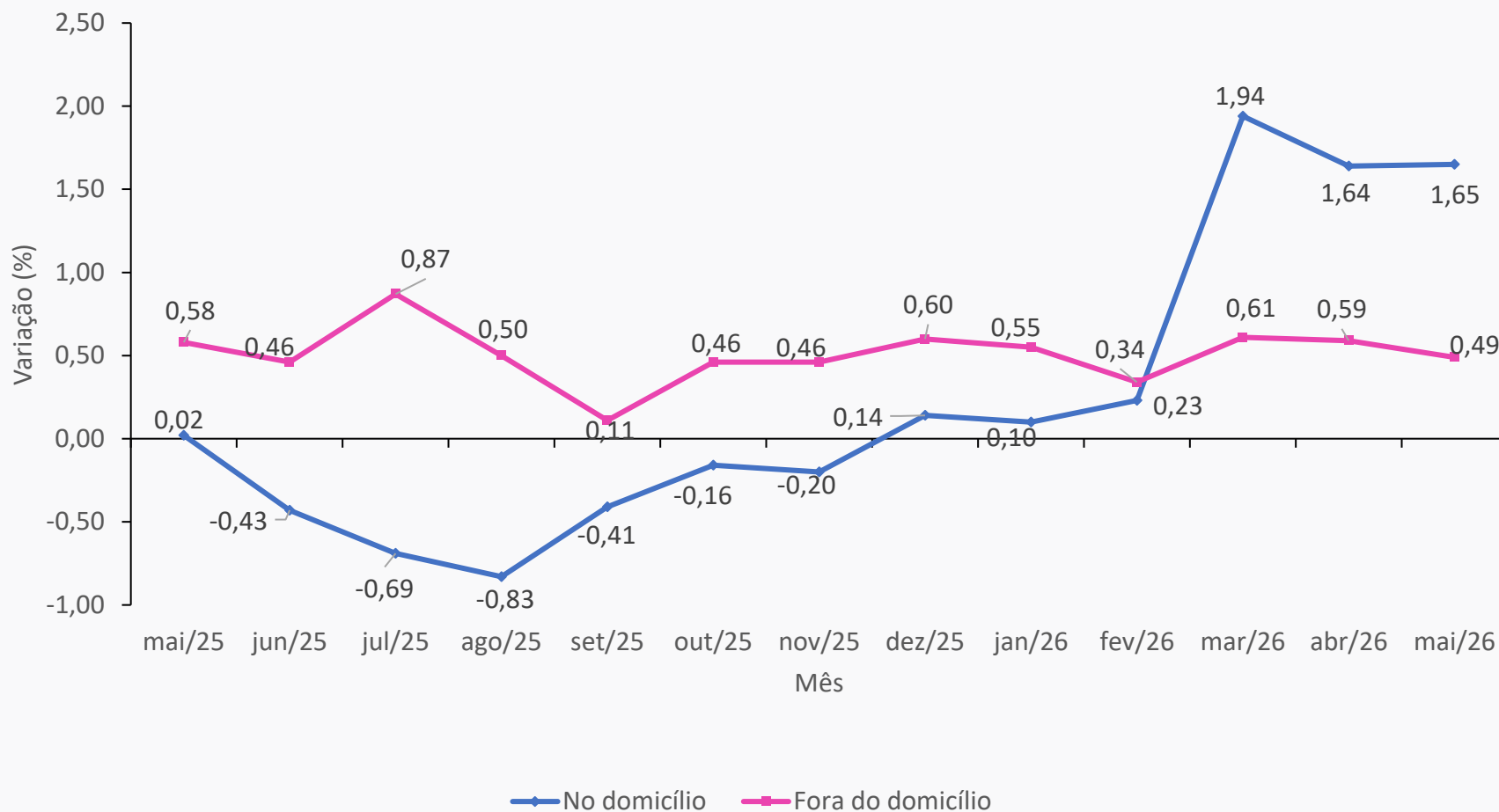
Não alimentícios: 68%

# IPCA – Alimentação e bebidas – Mensal



# IPCA – Alimentação no domicílio e fora

IPCA - Alimentação no domicílio e fora  
Variação mensal

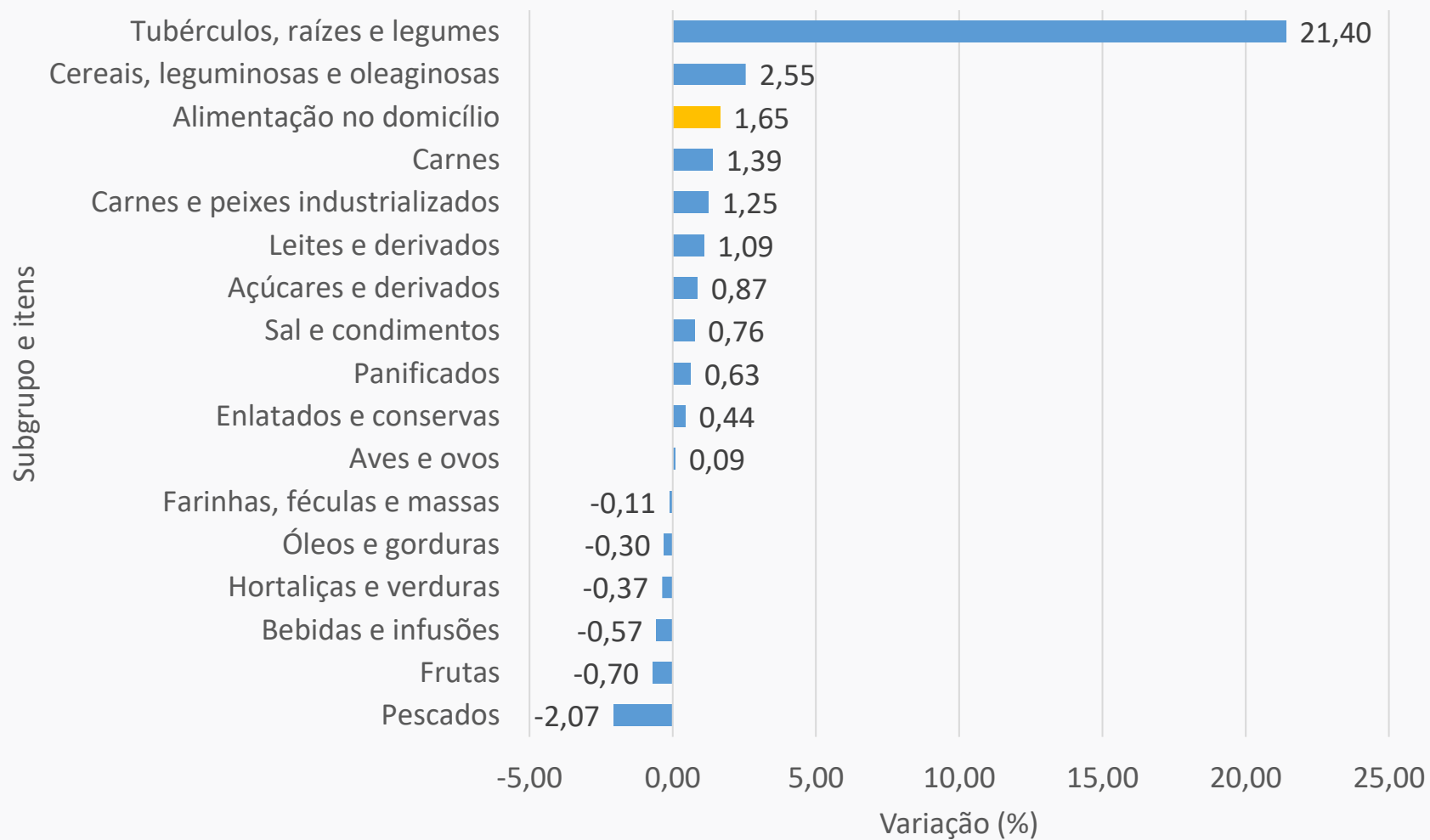


# IPCA – Alimentação no domicílio por região

Região	Variação (%)		Variação Acumulada (%)	
	Abril	Maio	Ano	12 meses
Aracaju	1,79	3,56	9,71	6,65
Porto Alegre	2,07	2,89	6,54	3,24
Campo Grande	2,06	2,64	6,28	2,04
Salvador	1,07	2,03	5,99	2,94
Recife	1,33	1,97	5,73	3,73
Fortaleza	0,92	1,77	4,80	1,89
Goiânia	2,05	1,72	5,88	3,71
São Luís	1,73	1,72	6,14	1,44
Brasília	1,64	1,70	3,86	2,23
São Paulo	1,36	1,67	5,49	3,83
Curitiba	1,61	1,48	5,41	2,55
Vitória	1,56	1,32	5,63	1,84
Belo Horizonte	2,22	1,29	6,03	2,95
Rio Branco	1,67	1,11	3,30	1,63
Rio de Janeiro	1,30	0,90	3,65	-0,05
Belém	2,96	0,53	8,69	4,66
<b>Brasil</b>	<b>1,64</b>	<b>1,65</b>	<b>5,68</b>	<b>2,99</b>

# IPCA – Alimentação no domicílio

## Variação dos itens no mês de maio de 2026



# IPCA – Alimentos – Principais altas




Item	Variação (%)		Variação Acumulada (%)	
	Abril	Maio	Ano	12 meses
Batata-inglesa	6,57	44,69	75,84	36,50
Tomate	6,13	20,62	86,17	28,56
Cebola	11,76	16,80	48,88	20,95
Carnes	1,59	1,39	6,28	7,90
Refeição	0,54	0,51	2,73	4,80
Lanche	0,71	0,49	2,53	9,58

# IPCA – Alimentícios – Principais quedas

 Quedas

Item	Variação (%)		Variação Acumulada (%)	
	Abril	Maio	Ano	12 meses
Café moído	-2,30	-2,38	-8,07	-12,25
Frutas	1,22	-0,70	-0,86	-0,53

# IPCA – Não Alimentícios – Principais altas



Item	Variação (%)		Variação Acumulada (%)	
	Abril	Mai	Ano	12 meses
Energia elétrica residencial	0,72	3,67	2,02	10,32
Passagem aérea	-14,45	3,20	-4,96	43,38
Higiene pessoal	1,57	1,95	6,17	6,80
Plano de saúde	0,49	0,50	2,49	6,03

# IPCA – Não Alimentícios – Principais quedas

 Quedas

Item	Variação (%)		Variação Acumulada (%)	
	Abril	Maio	Ano	12 meses
Etanol	0,62	-6,20	-0,91	2,23
Óleo diesel	4,46	-2,34	17,07	14,51
Gasolina	1,86	-1,46	6,49	5,43
Automóvel usado	0,06	-0,79	-0,29	-2,12

# IPCA – Energia elétrica – Maio/2026



## IPCA - Energia elétrica - Variação por região



Bandeira amarela, com custo adicional de R\$ 1,885 a cada 100 Kwh.

# IPCA – Combustíveis por região – Maio/2026

Região	Variação mensal (%)		
	Gasolina	Etanol	Óleo Diesel
<b>Goiânia</b>	4,54	1,98	-6,44
<b>Aracaju</b>	1,35	-	-0,64
<b>Brasília</b>	-0,33	-10,77	-2,09
<b>Vitória</b>	-0,44	-	-0,87
<b>Rio Branco</b>	-0,47	-	-0,28
<b>São Paulo</b>	-0,58	-7,49	-1,88
<b>São Luís</b>	-0,94	-	-2,61
<b>Rio de Janeiro</b>	-1,05	-3,67	-1,86
<b>Belém</b>	-1,07	-	1,77
<b>Campo Grande</b>	-1,08	-3,83	-1,95
<b>Fortaleza</b>	-1,42	-	-0,14
<b>Curitiba</b>	-2,49	-2,25	-3,58
<b>Recife</b>	-2,96	-2,75	-0,37
<b>Porto Alegre</b>	-3,22	-	-3,41
<b>Salvador</b>	-3,45	-9,64	-3,79
<b>Belo Horizonte</b>	-3,79	-11,30	-1,43
<b>Brasil</b>	<b>-1,46</b>	<b>-6,20</b>	<b>-2,34</b>

# IPCA – Serviços - Maio/2026

Item	Variação (%)	
	Abril	Maio
<b>IPCA</b>	<b>0,67</b>	<b>0,58</b>
<b>Índice Serviços</b>	<b>0,04</b>	<b>0,40</b>
Alimentação fora do domicílio	0,59	0,49
Aluguel residencial	0,15	0,23
Condomínio	0,11	0,44
Mudança	0,28	-0,82
Mão de obra	0,74	0,74
Consertos e manutenção	0,62	-0,33
Passagem aérea	-14,45	3,20
Transporte escolar	-0,40	0,39
Transporte por aplicativo	-2,17	0,56
Seguro voluntário de veículo	0,97	0,89
Conserto de automóvel	0,84	0,15
Estacionamento	0,84	1,28
Pintura de veículo	4,22	0,27
Aluguel de veículo	-1,58	-7,42
Serviços médicos e dentários	1,02	0,70
Serviços laboratoriais e hospitalares	0,59	0,36
Costureira	0,14	-0,06

Item	Variação (%)	
	Abril	Maio
Manicure	0,36	0,81
Empregado doméstico	0,59	0,51
Cabeleireiro e barbeiro	0,75	0,09
Depilação	1,58	0,37
Despachante	-1,76	1,62
Serviço bancário	0,93	0,48
Sobancelha	0,91	-0,42
Clube	0,67	-0,35
Tratamento de animais (clínica)	0,59	1,77
Casa noturna	1,00	1,70
Hospedagem	-0,69	0,82
Pacote turístico	-0,86	-0,35
Serviço de higiene para animais	0,06	-0,03
Cinema, teatro e concertos	-0,17	0,05
Cursos regulares	0,00	0,00
Cursos diversos	0,27	-0,03
Plano de telefonia móvel	0,75	0,94
TV por assinatura	0,00	0,00
Acesso à internet	0,00	0,00
Serviços de streaming	0,00	0,00
Combo de telefonia, internet e TV por assinatura	0,00	0,00

**Variação acumulada em 12 meses: 5,97%**

# IPCA – Monitorados - Maio/2026

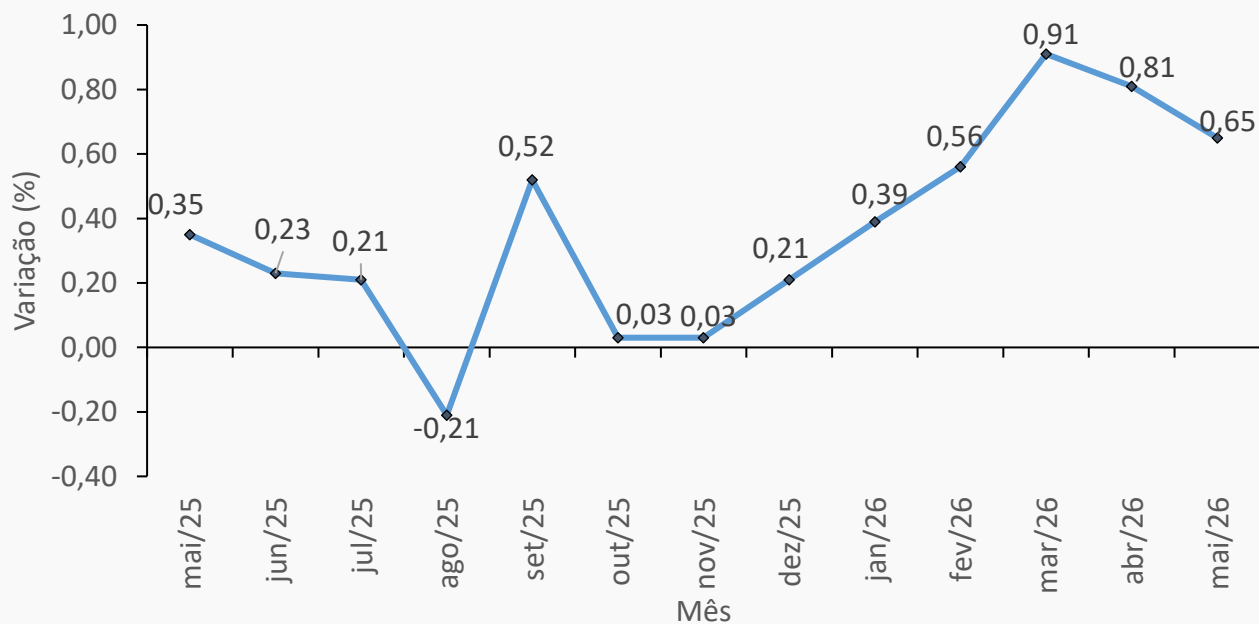
Item	Variação (%)	
	Abril	Maio
<b>IPCA</b>	<b>0,67</b>	<b>0,58</b>
<b>Índice Monitorados</b>	<b>1,00</b>	<b>0,43</b>
Taxa de água e esgoto	0,22	0,12
Gás de botijão	3,74	0,55
Gás encanado	0,00	0,88
Energia elétrica residencial	0,72	3,67
Ônibus urbano	-1,13	0,43
Táxi	0,26	0,00
Trem	0,00	0,00
Ônibus intermunicipal	0,55	0,16
Ônibus interestadual	0,74	0,46
Metrô	-0,38	0,19
Integração transporte público	0,67	-0,66
Emplacamento e licença	-0,11	-0,09
Multa	0,00	0,00
Pedágio	0,81	0,30
Gasolina	1,86	-1,46
Óleo diesel	4,46	-2,34
Gás veicular	-1,24	5,81
Produtos farmacêuticos	1,77	0,35
Plano de saúde	0,49	0,50
Cartório	0,00	0,00
Conselho de classe	0,43	0,43
Jogos de azar	0,00	0,00
Correio	2,98	1,69
Plano de telefonia fixa	0,00	0,00

**Variação acumulada em 12 meses: 5,85%**

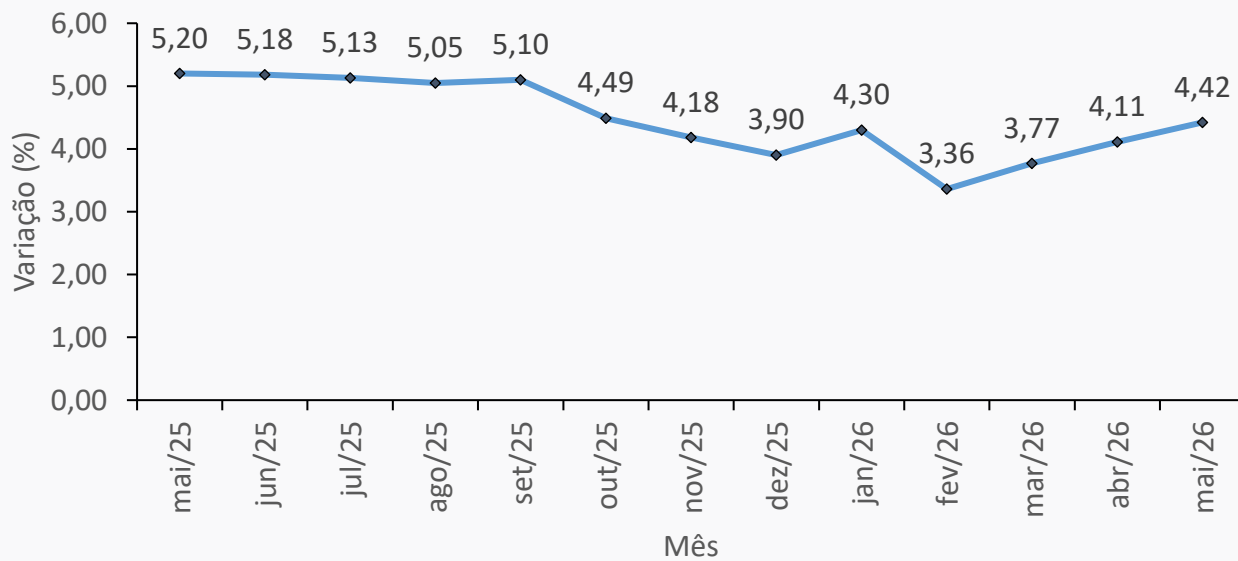
# INPC

# INPC – Mês e 12 meses

INPC - Brasil - Variação mensal

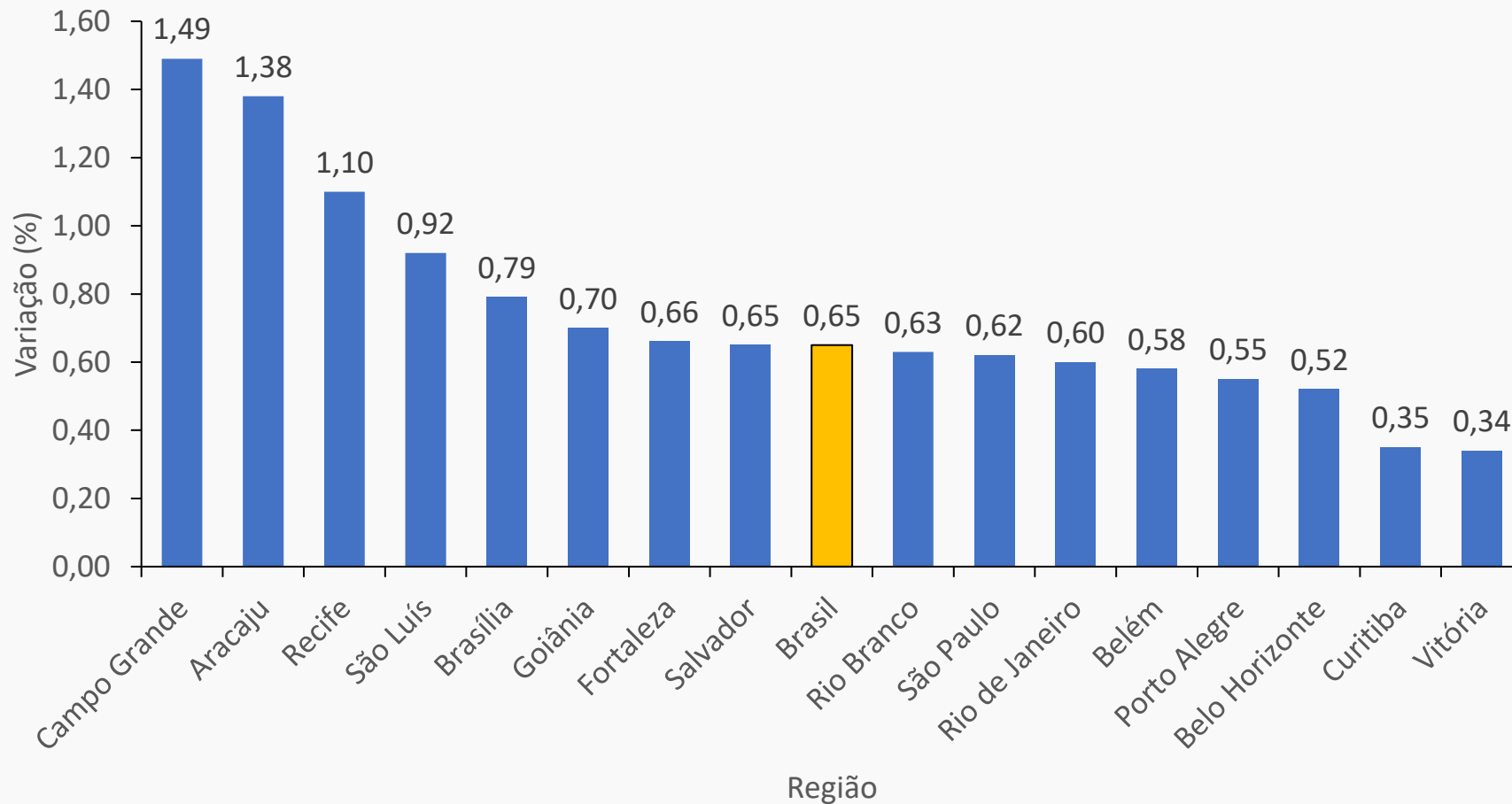


INPC - Brasil - Variação 12 meses



# INPC – Variação mensal por região – Maio/2026

INPC - Brasil - Variação mensal por região



# INPC – Grupos

Grupo	Variação (%)		Impacto (p.p.)	
	Abril	Maio	Abril	Maio
<b>Índice Geral</b>	<b>0,81</b>	<b>0,65</b>	<b>0,81</b>	<b>0,65</b>
<b>Alimentação e bebidas</b>	1,37	1,33	0,34	0,33
<b>Habitação</b>	0,77	1,28	0,13	0,22
<b>Artigos de residência</b>	0,59	0,03	0,03	0,00
<b>Vestuário</b>	0,52	0,62	0,03	0,03
<b>Transportes</b>	0,37	-0,54	0,07	-0,10
<b>Saúde e cuidados pessoais</b>	1,31	1,11	0,15	0,13
<b>Despesas pessoais</b>	0,37	0,38	0,03	0,03
<b>Educação</b>	0,06	-0,01	0,00	0,00
<b>Comunicação</b>	0,64	0,20	0,03	0,01