



Pessoas com deficiência 2022

PNAD
contínua

ISBN

© IBGE, 2023

DIVULGAÇÃO DOS RESULTADOS GERAIS

DPE/GRUPO DE TRABALHO DE DEFICIÊNCIA

DIVULGAÇÃO - 07/07/23

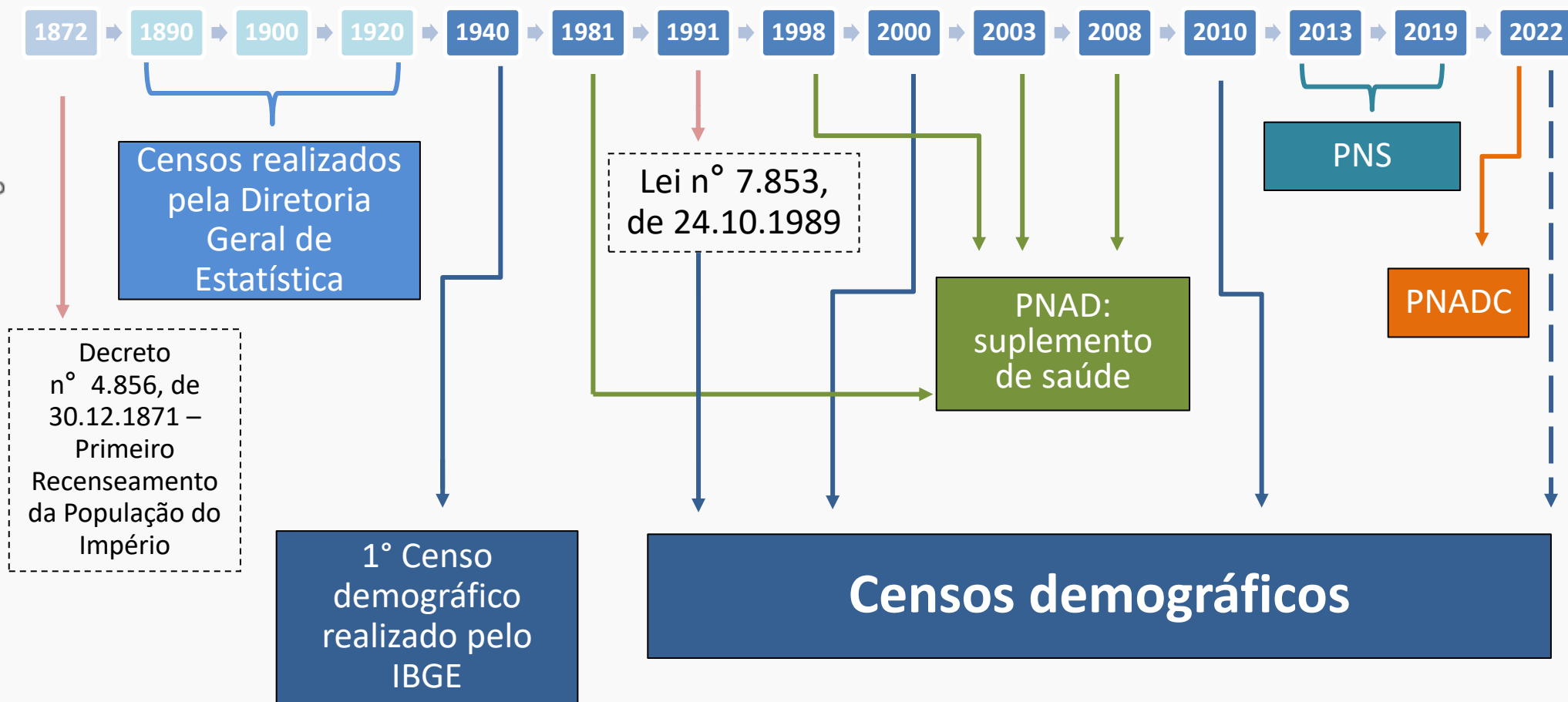
PILARES LEGAIS



MÓDULO PESSOAS COM DEFICIÊNCIA

- ❑ A PNAD Contínua visa produzir indicadores para acompanhar as flutuações trimestrais e a evolução, a médio e longo prazos, da força de trabalho e outras informações necessárias para o estudo e desenvolvimento socioeconômico do País.
- ❑ Foi coletado no 3º trimestre de 2022.
- ❑ É um tema novo na PNAD Contínua, mas já foi levantado em outras pesquisas do IBGE.

HISTÓRICO DAS INVESTIGAÇÕES



COMPARABILIDADE ENTRE PESQUISAS

- ✓ **Não há comparabilidade** entre as pesquisas: há mudanças conceituais e metodológicas. Algumas delas:
 - ❑ Mudanças na redação da pergunta;
 - ❑ Corte etário;
 - ❑ Novas perguntas – aumento da cobertura (PNADC investigou 8 domínios funcionais, Censo de 2022, 5 e PNS, 6);
 - ❑ Adaptação das perguntas para as crianças de 2 a 4 anos idade – Módulo de Funcionalidade Infantil.

(UNICEF – WG): <https://data.unicef.org/resources/module-child-functioning>

FINALIDADE DO TEMA

- Conhecer o número de pessoas com deficiência na população;
- Monitorar o nível de funcionalidade da população;
- Ampliar as informações sobre o tema no âmbito econômico e social, a partir do núcleo básico da PNAD Contínua;
- Formulação e acompanhamento de políticas públicas na promoção do acesso à equalização de oportunidades para as pessoas com deficiência;
- Metas dos ODS.

10.2 Até 2030, empoderar e promover a inclusão social, econômica e política de todos, independentemente da idade, gênero, DEFICIÊNCIA, raça, etnia, origem, religião, condição econômica ou outra.

QUESTIONÁRIO DA PESQUISA

- Recomendações internacionais: ONU e UNICEF
- O grau de **DIFICULDADE** é determinado pelo informante
- Perguntas adaptadas para as crianças de 2 a 4 anos de idade, considerando a fase de crescimento e desenvolvimento das suas capacidades auditivas, motoras e mentais.
- Categorias de respostas **IGUAIS** para todas as perguntas:
 1. Tem, não consegue de modo algum
 2. Tem muita dificuldade
 3. Tem alguma dificuldade
 4. Não tem dificuldade

DEFINIÇÃO PESSOA COM DEFICIÊNCIA

Considerou-se pessoa com **DEFICIÊNCIA** o morador de 2 anos ou mais de idade que respondeu **ter muita dificuldade** ou **não conseguir de modo algum** realizar as atividades perguntadas em ao menos um dos quesitos investigados, que envolvem dificuldades em domínios funcionais:

Domínios Funcionais

- Enxergar;
- Ouvir;
- Andar ou subir degraus;
- Funcionamento dos membros superiores;
- Cognição – dificuldade para aprender, lembrar-se das coisas ou se concentrar;
- Autocuidado;
- Comunicação – dificuldade de compreender e ser compreendido.

INDICADORES

Características gerais

- Sexo;
- Cor ou raça;
- Idade;
- Condição no domicílio
- Tipos de dificuldades funcionais

Educação

- Taxa de analfabetismo
- Taxa de escolarização
- Taxa ajustada de frequência escolar líquida

Mercado de trabalho

- Condição em relação à força de trabalho
- Taxa de ocupação e desocupação
- Taxa de informalidade
- Rendimento do trabalho

ANÁLISES SOCIODEMOGRÁFICAS

ANÁLISES SOCIODEMOGRÁFICAS

São **18,6 milhões de pessoas (8,9%)** de 2 anos ou mais de idade com deficiência no Brasil em 2022



10,0% - Mulheres

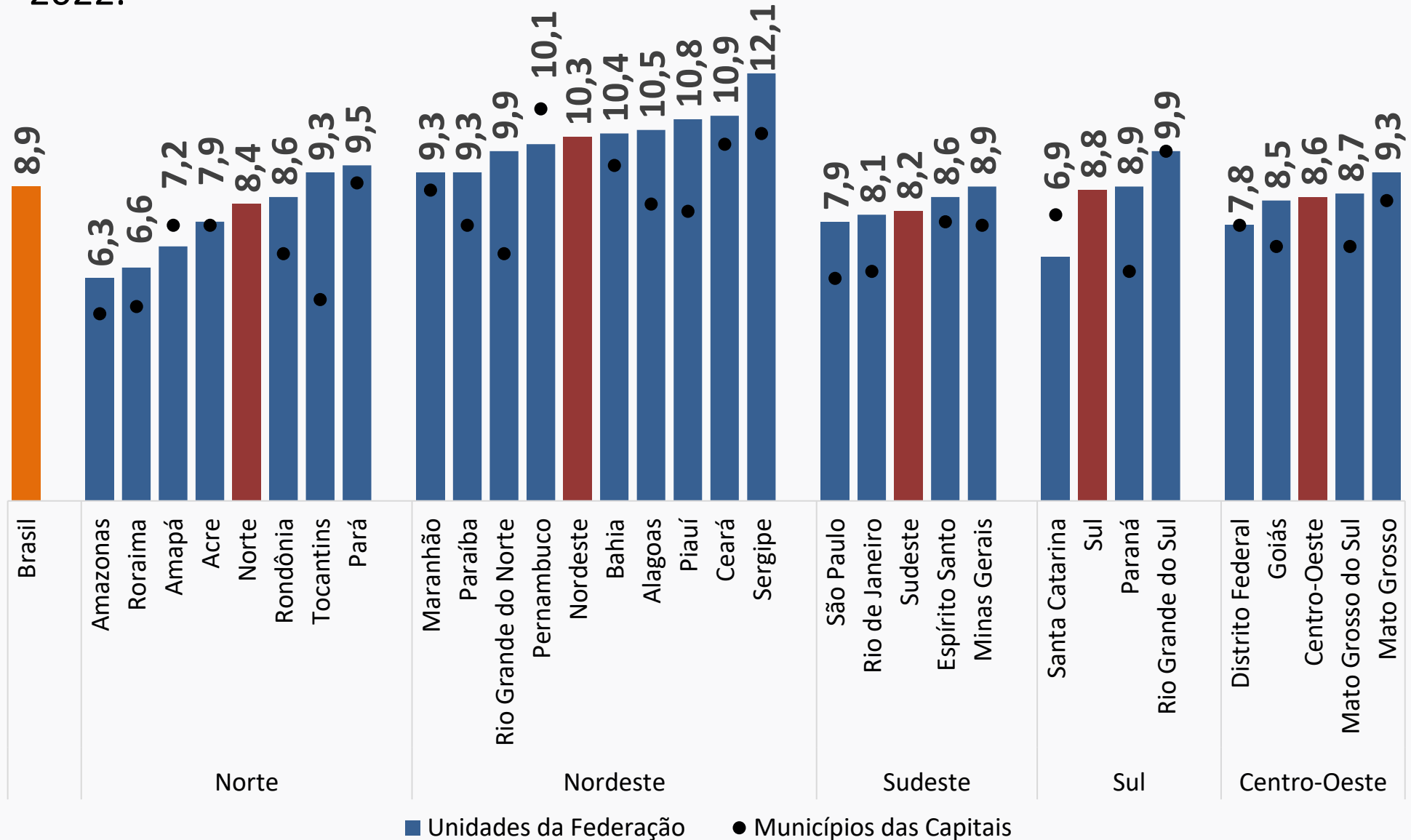
7,7% - Homens

9,5% - Pretas

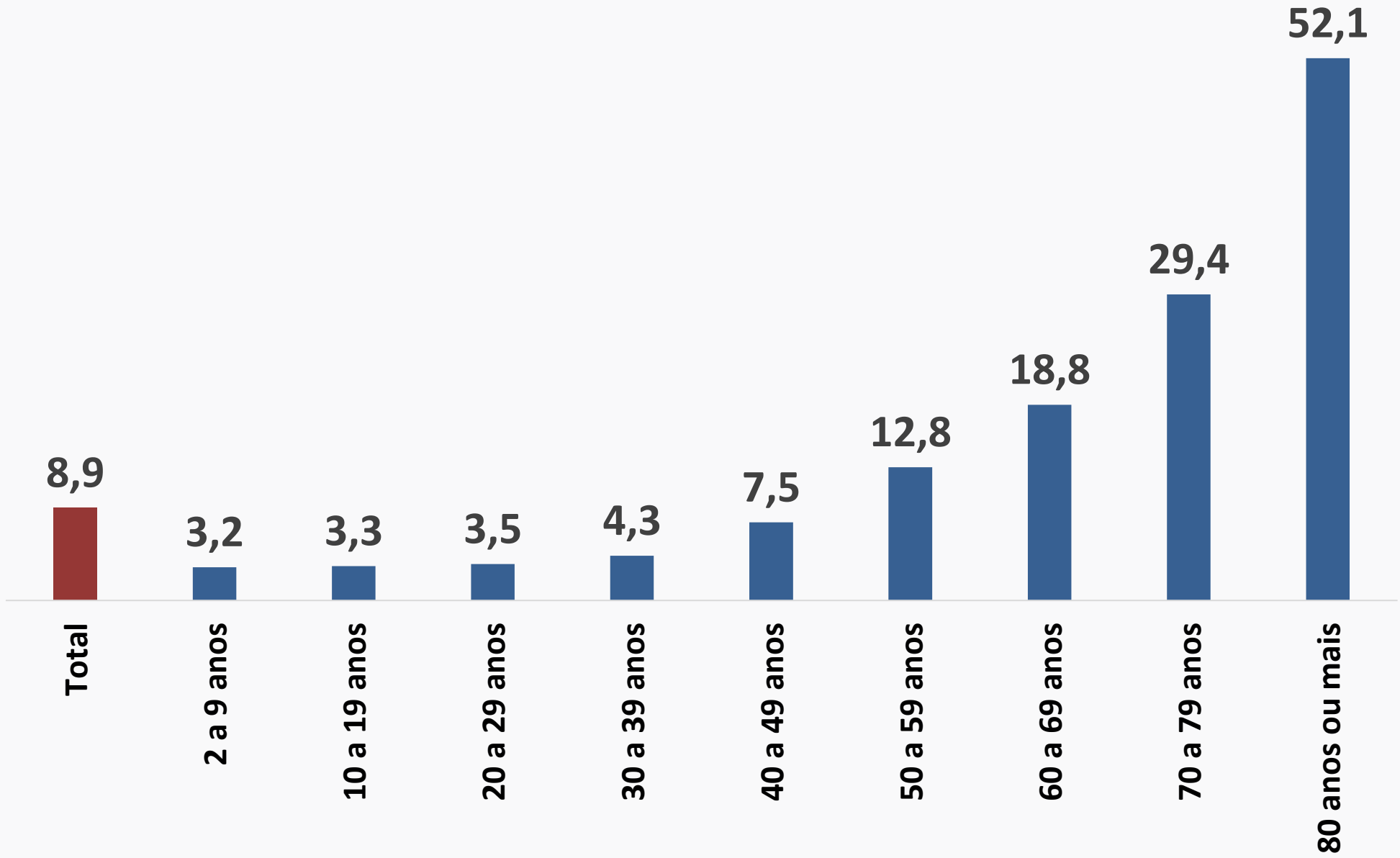
8,9% - Pardas

8,7% - Brancas

Proporção de pessoas de 2 anos ou mais de idade com deficiência por Grandes Regiões, Unidades da Federação e Municípios das Capitais – Brasil – 2022.



Percentual das pessoas de 2 anos ou mais de idade com deficiência, segundo os grupos de idade - Brasil - 2022.



Fonte: IBGE, Diretoria de Pesquisas, Coordenação de Pesquisas por Amostra de Domicílios, Pesquisa Nacional por Amostra de Domicílios Contínua 2022.

Percentual das pessoas de 2 anos ou mais de idade com deficiência, segundo os tipos de dificuldades funcionais – Brasil - 2022.



5,5% das pessoas possuíam deficiência em um tipo de dificuldade

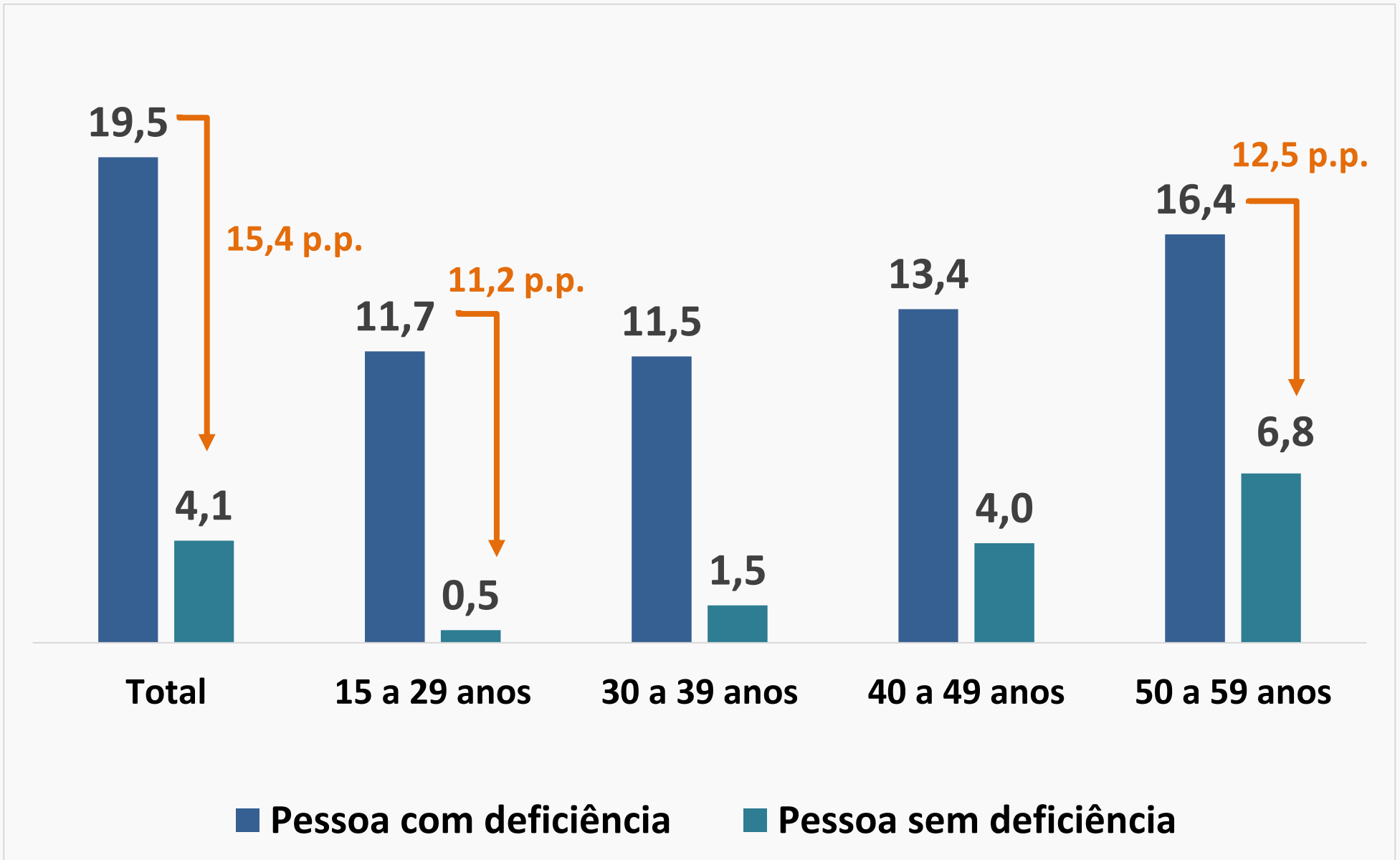
3,4% das pessoas possuíam deficiência em dois ou mais tipos de dificuldades

As mulheres (**40,6%**) tinham maior incidência de deficiências múltiplas do que os homens (**35,8%**)

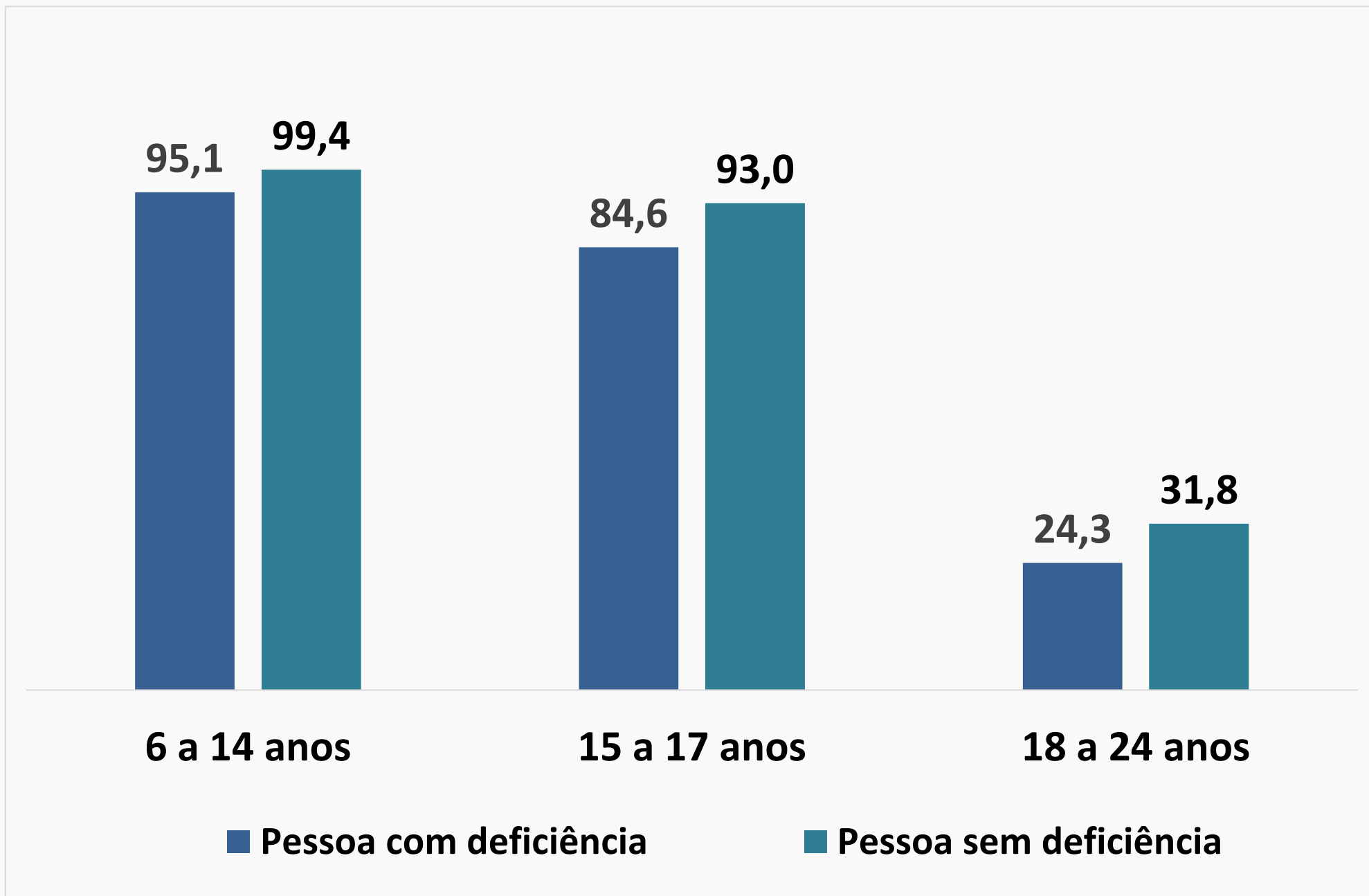
PERFIL EDUCACIONAL

Conceito	Definição
Pessoa alfabetizada	Pessoa capaz de ler e escrever pelo menos um bilhete simples no idioma que conhecesse.
Taxa de analfabetismo	Percentual de pessoas analfabetas, de um determinado grupo etário, em relação ao total de pessoas do mesmo grupo etário.
Taxa de escolarização	Percentual de pessoas de um determinado grupo etário que frequenta escola em relação ao total de pessoas do mesmo grupo etário
Taxa ajustada de frequência escolar líquida	Percentual de pessoas que frequenta escola na etapa adequada à sua faixa etária e daquelas que já concluíram pelo menos esse nível, em relação ao total de pessoas da mesma faixa etária.

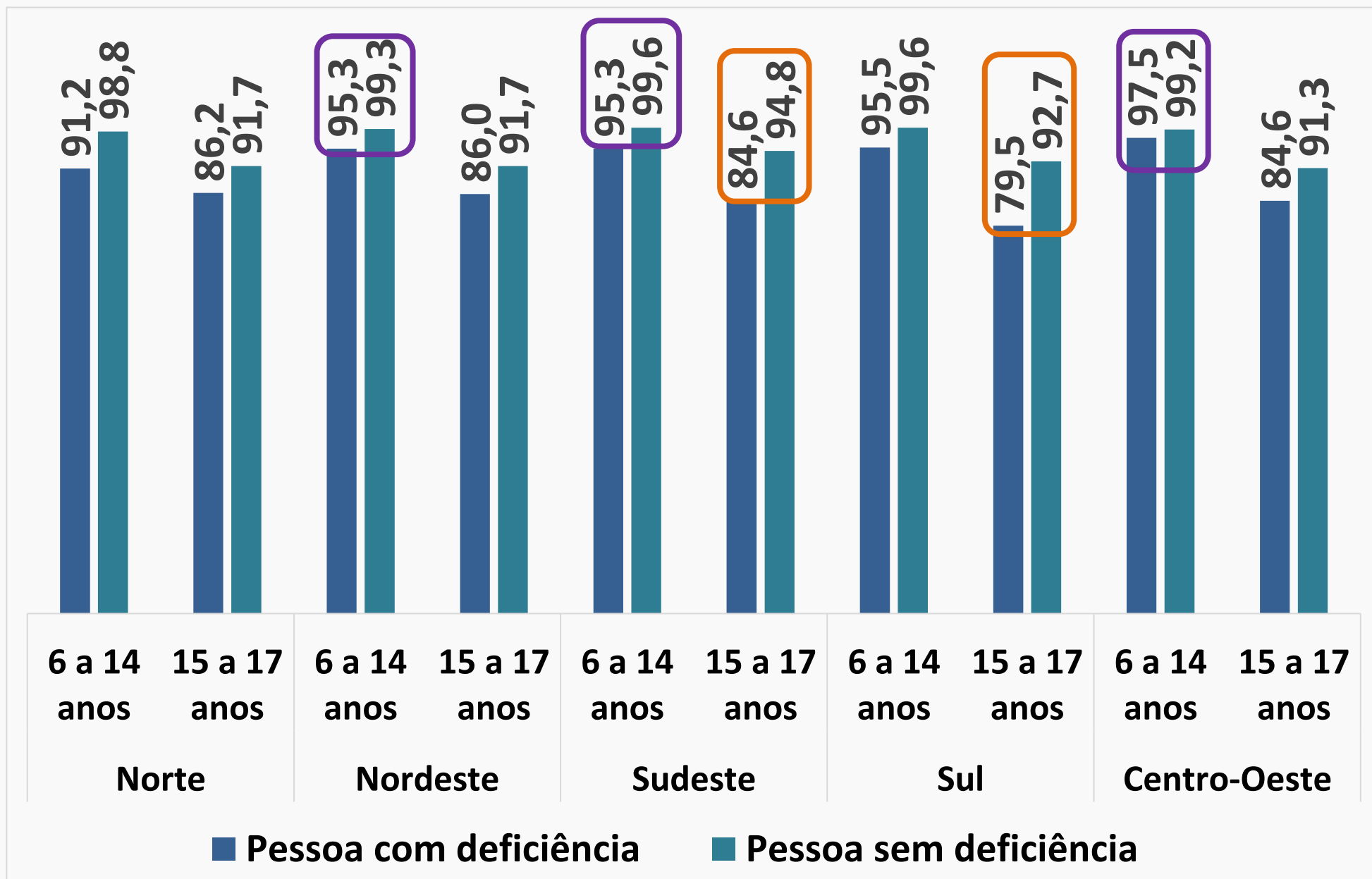
Taxa de analfabetismo, por grupos de idade, segundo a existência de deficiência - Brasil - 2022.



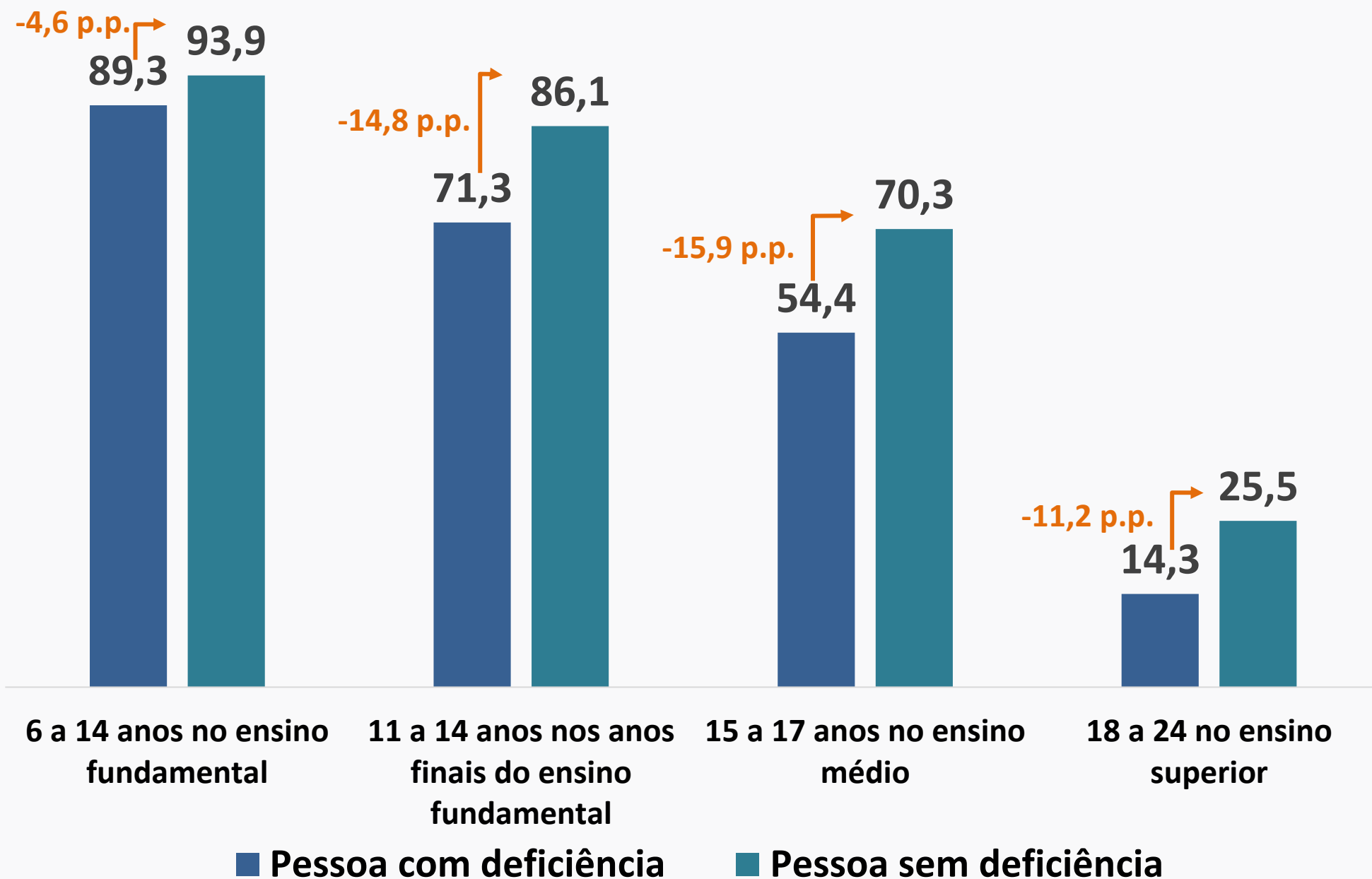
Taxa de escolarização das pessoas de 6 a 24 anos de idade, por grupos de idade, segundo a existência de deficiência – Brasil -2022



Taxa de escolarização das pessoas de 6 a 17 anos de idade, por Grandes Regiões e grupos de idade, segundo a existência de deficiência – Brasil -2022.



Taxa de frequência escolar líquida ajustada das pessoas de 6 a 24 anos de idade, por grupo de idade, segundo a existência de deficiência – Brasil - 2022



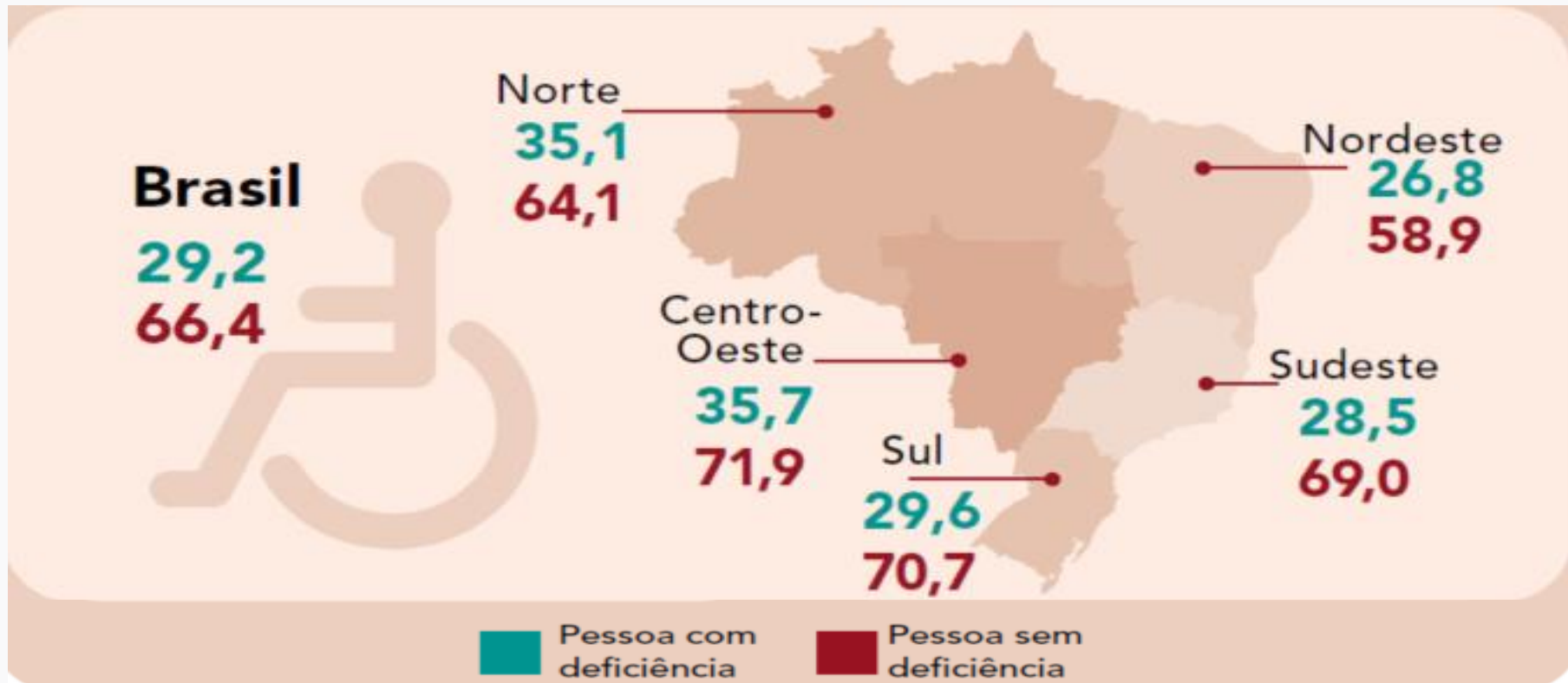
MERCADO DE TRABALHO

FORÇA DE TRABALHO

Conceito	Definição
População em idade de trabalhar	Pessoas de 14 anos ou mais de idade
Pessoas Ocupadas na semana de referência	Pessoas que nesse período trabalharam pelo menos 1h completa em trabalho remunerado ou não. Ou que tinham trabalho remunerado do qual estavam temporariamente afastadas nessa semana.
Pessoas desocupadas na semana de referência	Pessoas sem trabalho em ocupação nessa semana que tomaram alguma providência efetiva para consegui-lo no período de referência de 30 dias e que estavam disponíveis para assumi-lo na semana de referência. Ou aquelas que estavam aguardando iniciar o trabalho, em período inferior há 4 meses.
Pessoas na força de trabalho	Pessoas ocupadas e desocupadas na semana de referência
Pessoas fora da força de trabalho	Pessoas que não estavam ocupadas, nem desocupadas na semana de referência
Taxa de participação na força de trabalho	Percentual do número de pessoas na força de trabalho em relação ao número de pessoas em idade de trabalhar

$$\text{Taxa de participação na força de trabalho} = \frac{\text{pessoas na força de trabalho}}{\text{pessoas em idade de trabalhar}} \times 100$$

Taxa de participação na força de trabalho, por existência de deficiência - Brasil e Grandes Regiões - 2022



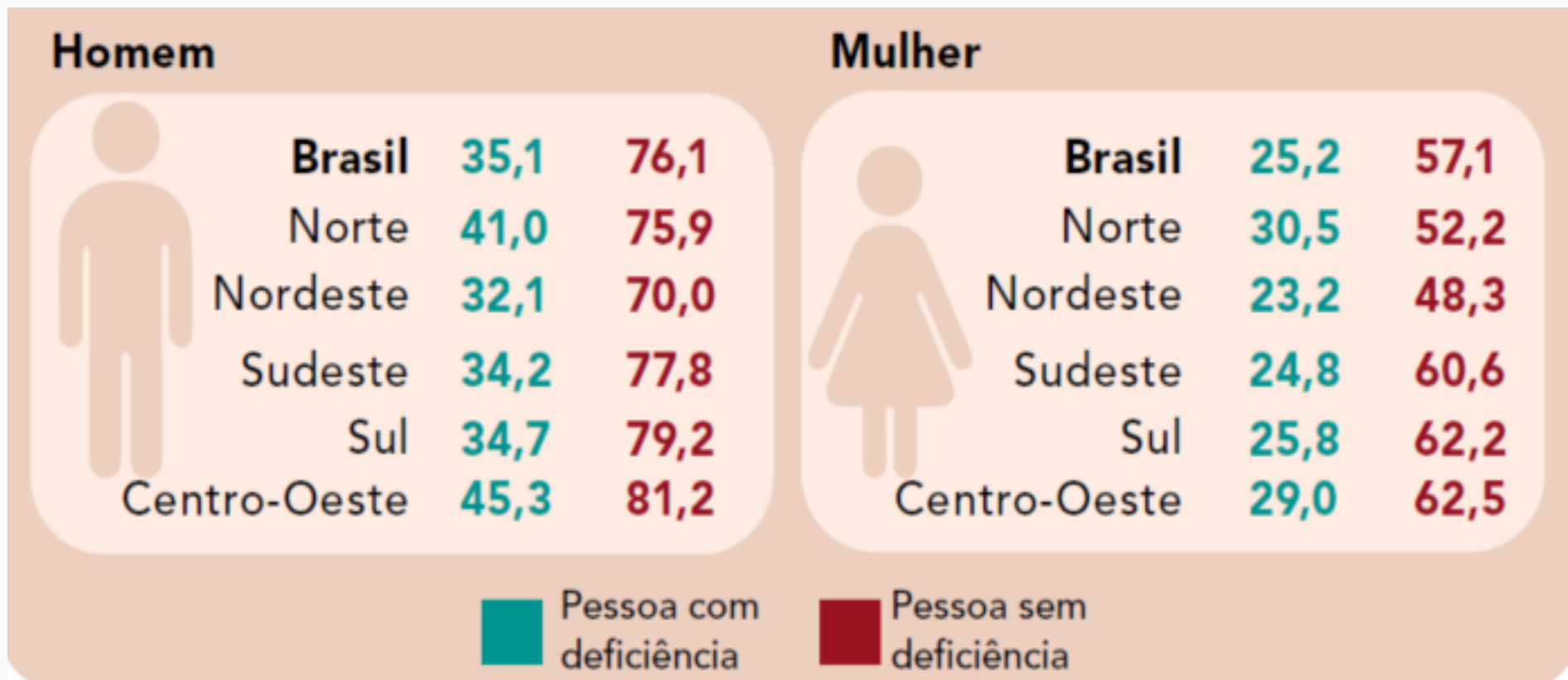
17,5 milhões de pessoas com deficiência em idade de trabalhar

10% do total da população com 14 anos ou mais de idade

5,1 milhões na força de trabalho

12,4 milhões fora da força

Taxa de participação na força de trabalho, por sexo e existência de deficiência - Brasil e Grandes Regiões - 2022



- 41,0 p.p. Diferença entre as taxas dos homens com e sem deficiência
- 31,9 p.p. Diferença entre as taxas das mulheres com e sem deficiência
- 22,0 p.p. Diferença entre as taxas dos homens com deficiência e das mulheres sem deficiência
- 50,9 p.p. Diferença entre as taxas das mulheres com deficiência e dos homens sem deficiência









PESSOAS OCUPADAS

Conceito	Definição
Pessoas Ocupadas na semana de referência	Pessoas que nesse período trabalharam pelo menos 1h completa em trabalho remunerado ou não. Ou que tinham trabalho remunerado do qual estavam temporariamente afastadas nessa semana.
Nível da ocupação	Percentual de pessoas ocupadas na semana de referência em relação as pessoas em idade de trabalhar.
Situação de informalidade	Refere-se às pessoas ocupadas como “Empregado no setor privado, exclusive trabalhador doméstico - sem carteira de trabalho assinada”, “Trabalhador doméstico - sem carteira de trabalho assinada”, “Empregador sem CNPJ”, “Conta própria sem CNPJ” e “Trabalhador familiar auxiliar” no trabalho principal.
Taxa de informalidade	Pessoas em situação de informalidade em relação a pessoas na força de trabalho.

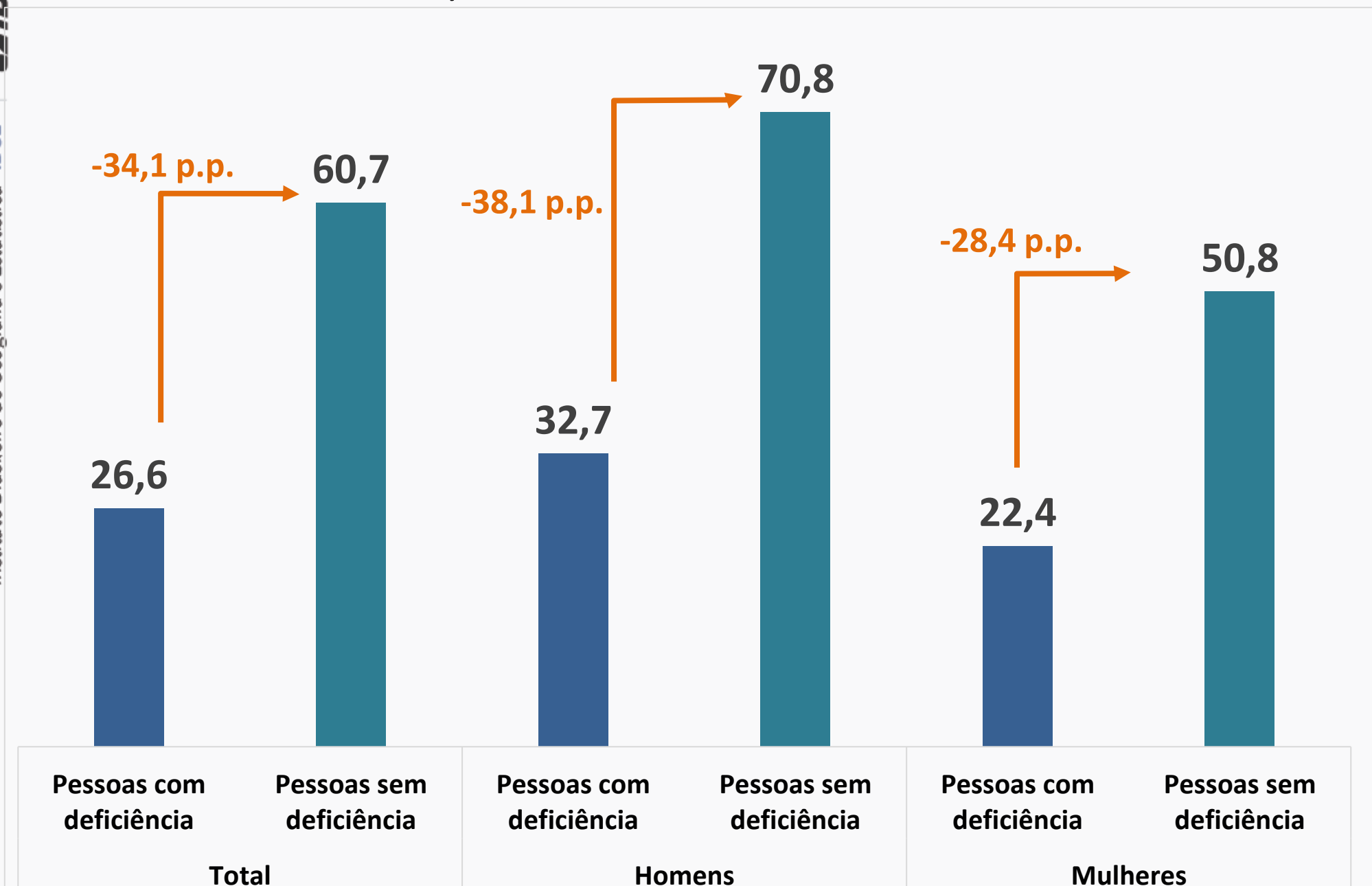
$$\text{Nível da Ocupação} = \frac{\text{pessoas ocupadas}}{\text{pessoas em idade de trabalhar}} \times 100$$

Nível da ocupação na semana de referência das pessoas de 14 anos ou mais de idade, por tipos de dificuldades funcionais - Brasil - 2022

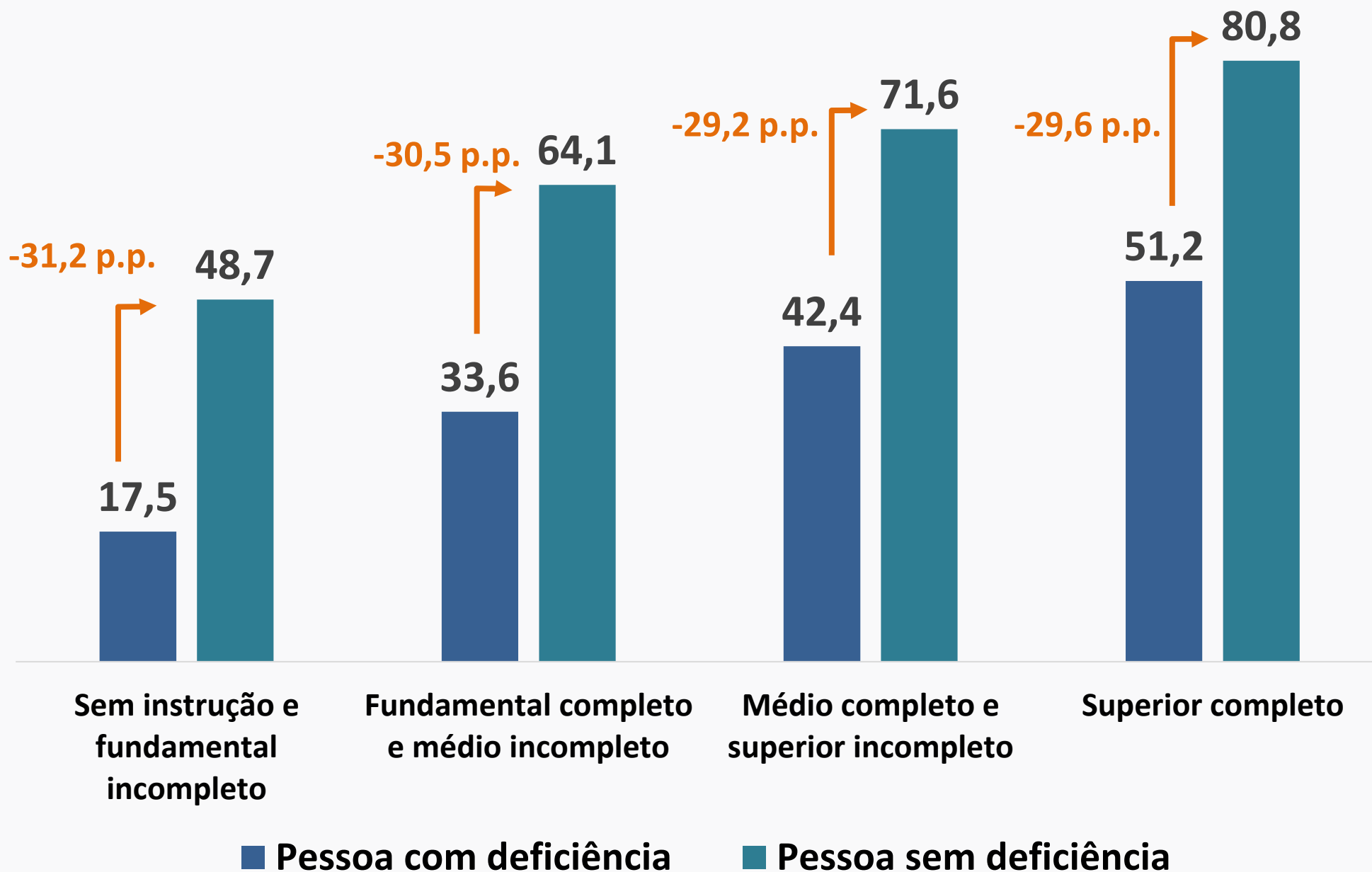
Nível de ocupação das pessoas, por Grandes Regiões, segundo os tipos de dificuldades funcionais (%)

Tipos de dificuldades funcionais	Brasil	Norte	Nordeste	Sudeste	Sul	Centro-Oeste
Dificuldade para enxergar, mesmo usando óculos ou lentes de contato 	30,9	35,3	27,5	31,0	32,2	37,5
Dificuldade para ouvir, mesmo usando aparelhos auditivos 	24,4	28,5	21,8	25,3	23,6	28,1
Dificuldade para andar ou subir degraus 	14,3	18,1	13,6	13,1	15,0	19,2
Dificuldade para levantar uma garrafa com dois litros de água da cintura até a altura dos olhos 	13,8	17,8	12,5	13,2	14,5	19,0
Dificuldade para pegar objetos pequenos ou abrir e fechar recipientes 	12,6	13,4	12,0	11,4	15,3	15,4
Dificuldade para aprender, lembrar-se das coisas ou se concentrar 	23,7	30,1	21,8	21,8	24,3	31,6
Dificuldade para realizar cuidados pessoais 	3,8	3,5	4,2	3,2	4,8	4,2
Dificuldade de se comunicar, para compreender e ser compreendido 	10,1	10,1	8,4	10,3	9,5	17,1

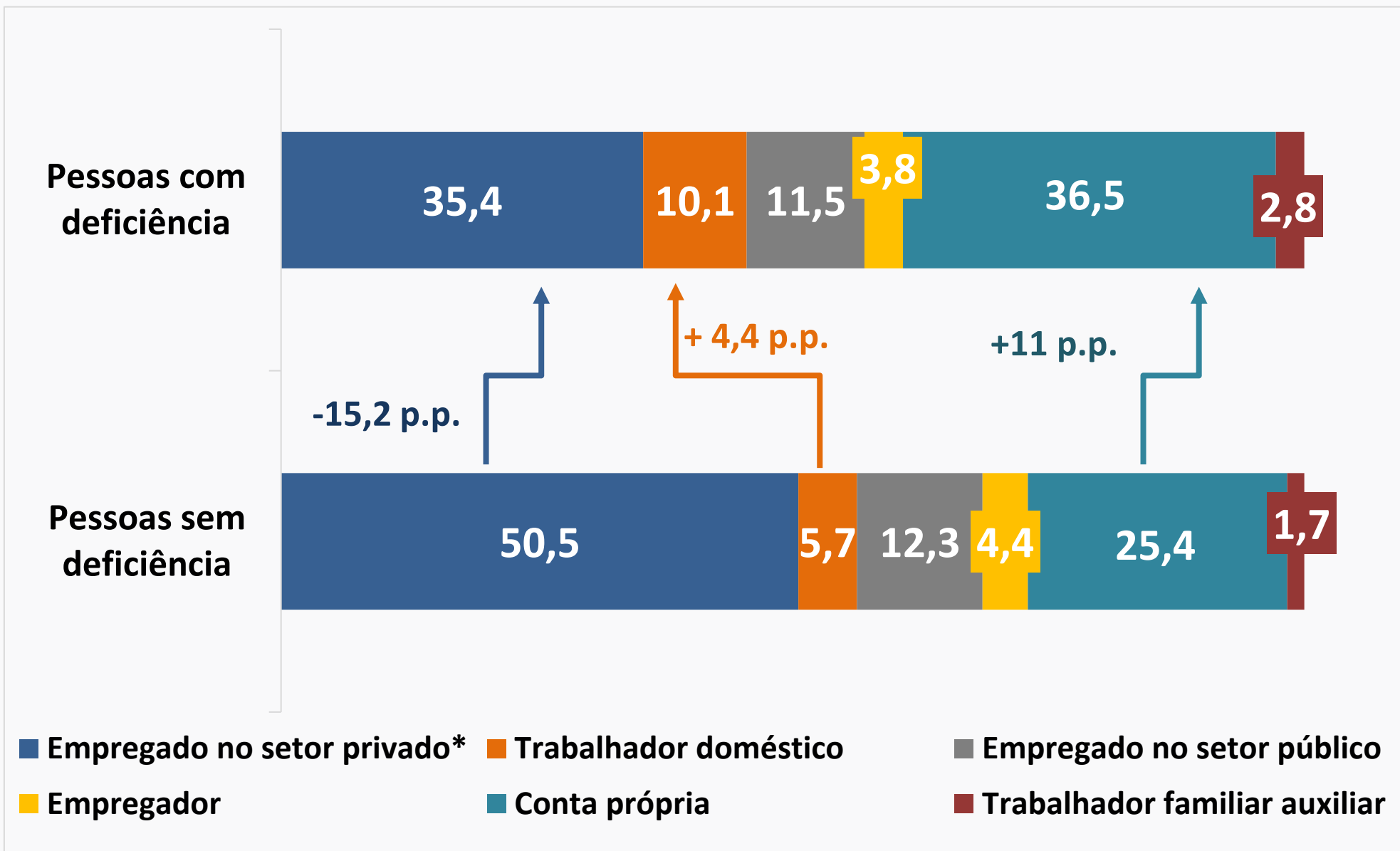
Nível da ocupação das pessoas de 14 anos ou mais de idade por sexo e existência de deficiência, Brasil – 2022



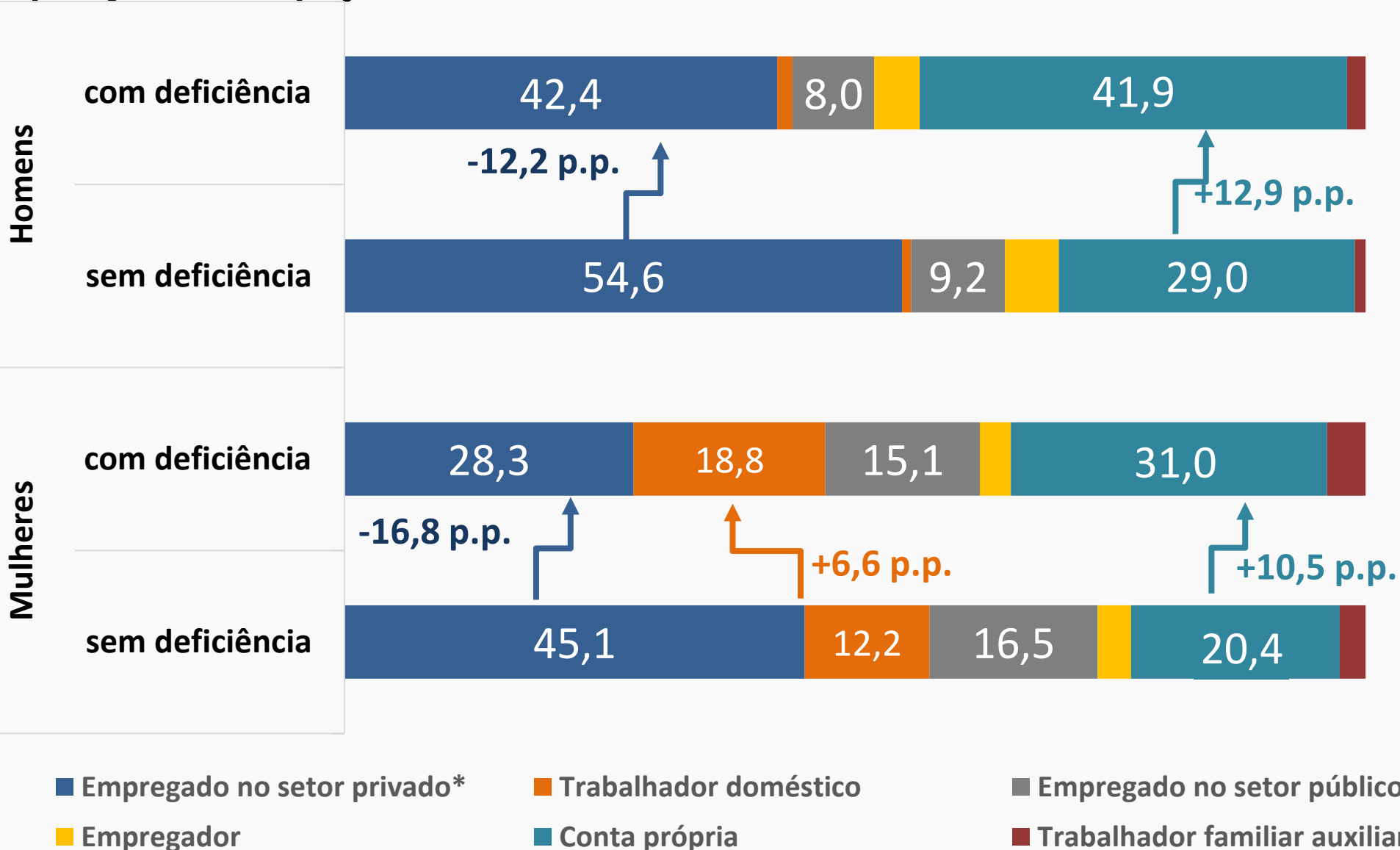
Nível da ocupação das pessoas de 25 anos ou mais de idade, por nível de instrução, segundo a existência de deficiência – Brasil - 2022



Distribuição percentual das pessoas de 14 anos ou mais de idade ocupadas na semana de referência, por existência de deficiência, segundo a posição na ocupação – Brasil – 2022



Distribuição percentual das pessoas de 14 anos ou mais de idade ocupadas na semana de referência, por existência de deficiência, segundo o sexo e a posição na ocupação Brasil – 2022



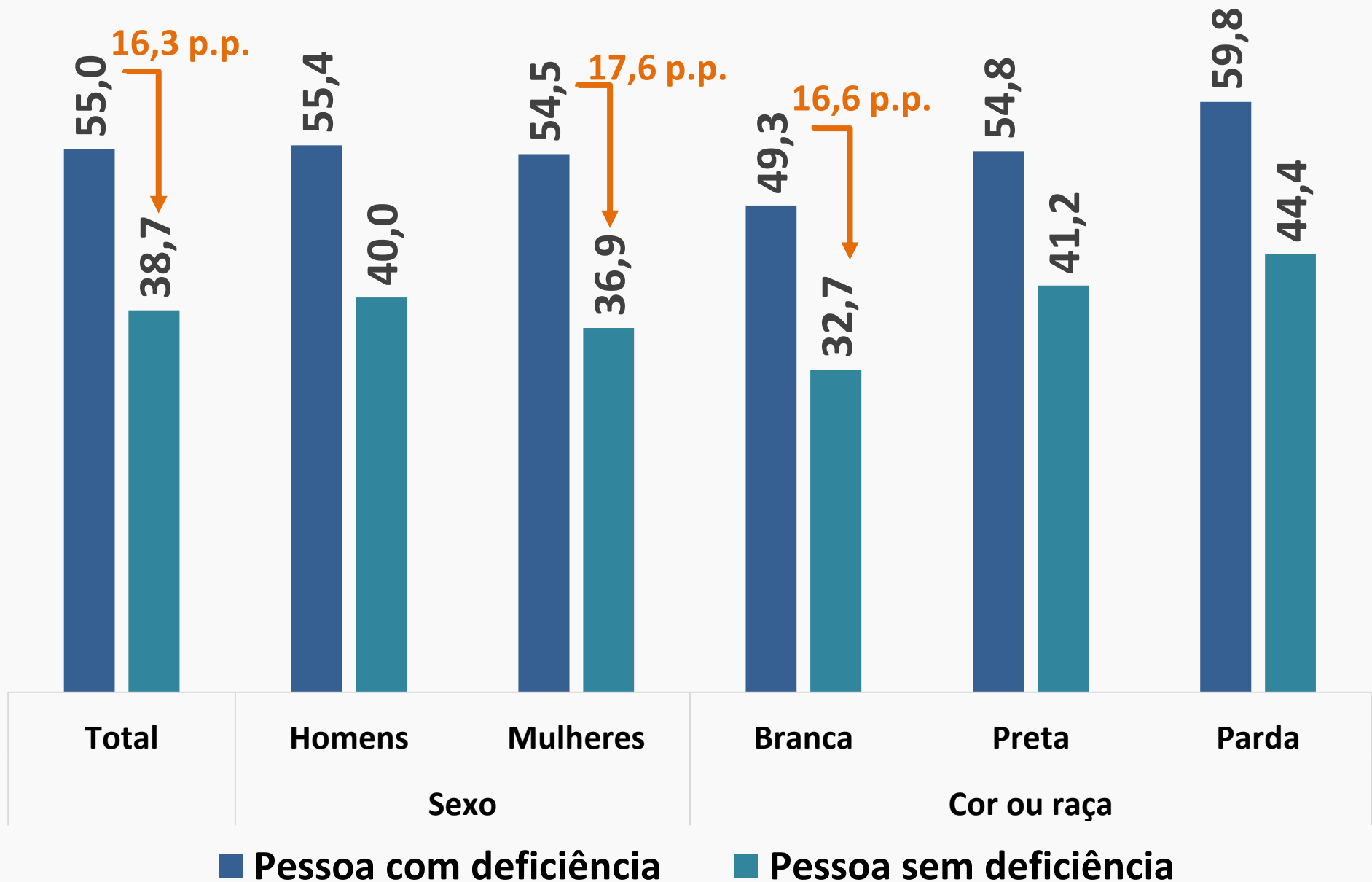
Fonte: IBGE, Diretoria de Pesquisas, Coordenação de Pesquisas por Amostra de Domicílios, Pesquisa Nacional por Amostra de Domicílios Contínua 2022.
 (1) Exclusive trabalhador doméstico.

PESSOAS OCUPADAS EM SITUAÇÃO DE INFORMALIDADE

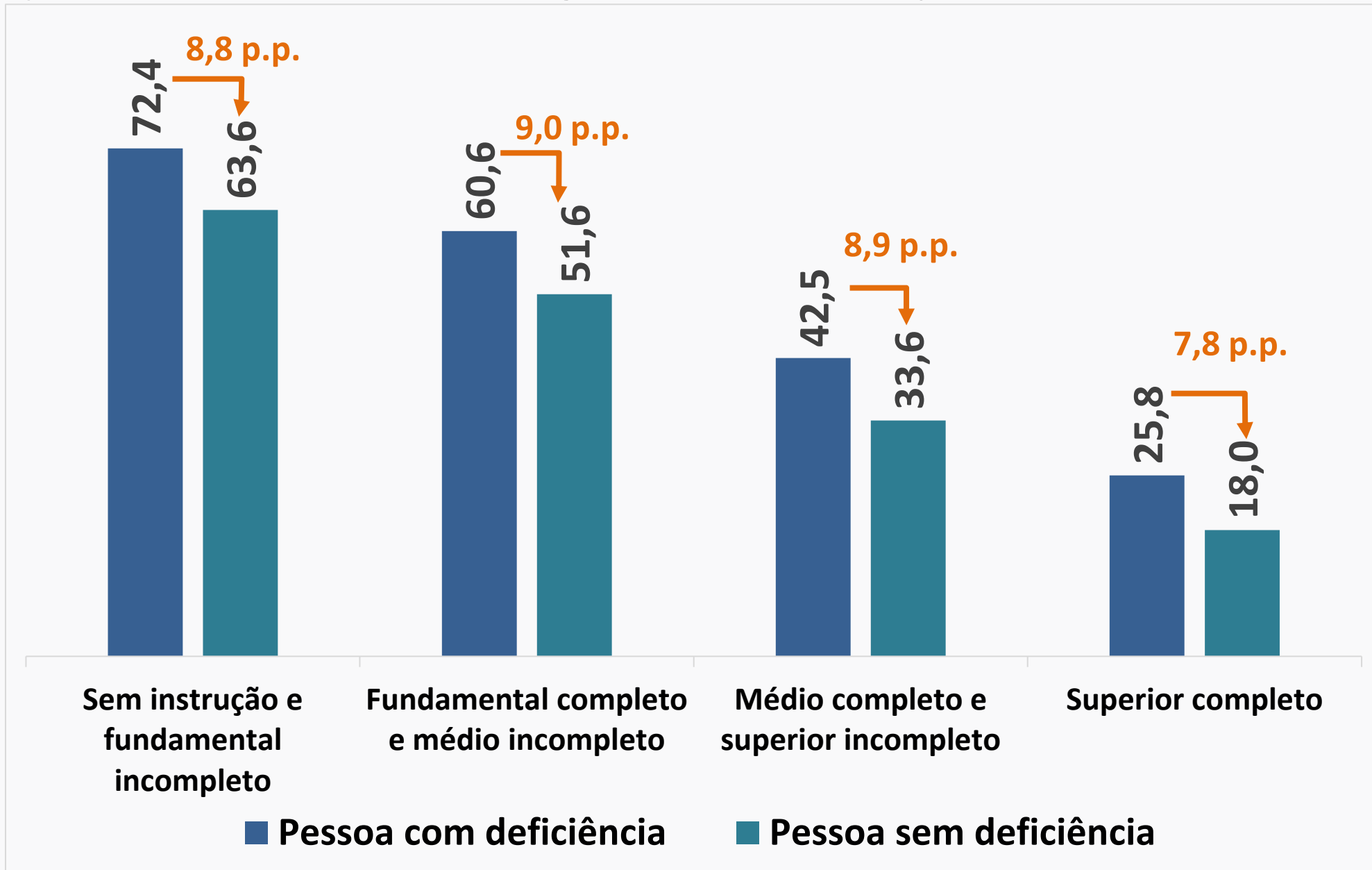
Conceito	Definição
Pessoas Ocupadas na semana de referência	Pessoas que nesse período trabalharam pelo menos 1h completa em trabalho remunerado ou não. Ou que tinham trabalho remunerado do qual estavam temporariamente afastadas nessa semana.
Situação de informalidade	se refere às pessoas ocupadas como Empregado no setor privado, exclusive trabalhador doméstico - sem carteira de trabalho assinada, Trabalhador doméstico - sem carteira de trabalho assinada, Empregador sem CNPJ, Conta própria sem CNPJ e Trabalhador familiar auxiliar no trabalho principal.
Taxa de informalidade	Pessoas em situação de informalidade em relação a pessoas ocupadas

$$\text{Taxa de informalidade} = \frac{\text{pessoas ocupadas em situação de informalidade}}{\text{total de pessoas ocupadas}} \times 100$$

Taxa de informalidade das pessoas ocupadas de 14 anos ou mais de idade, por existência de deficiência, segundo o sexo, a cor ou raça – Brasil -2022



Taxa de informalidade das pessoas ocupadas de 14 anos ou mais de idade, por existência de deficiência, segundo nível de instrução– Brasil -2022

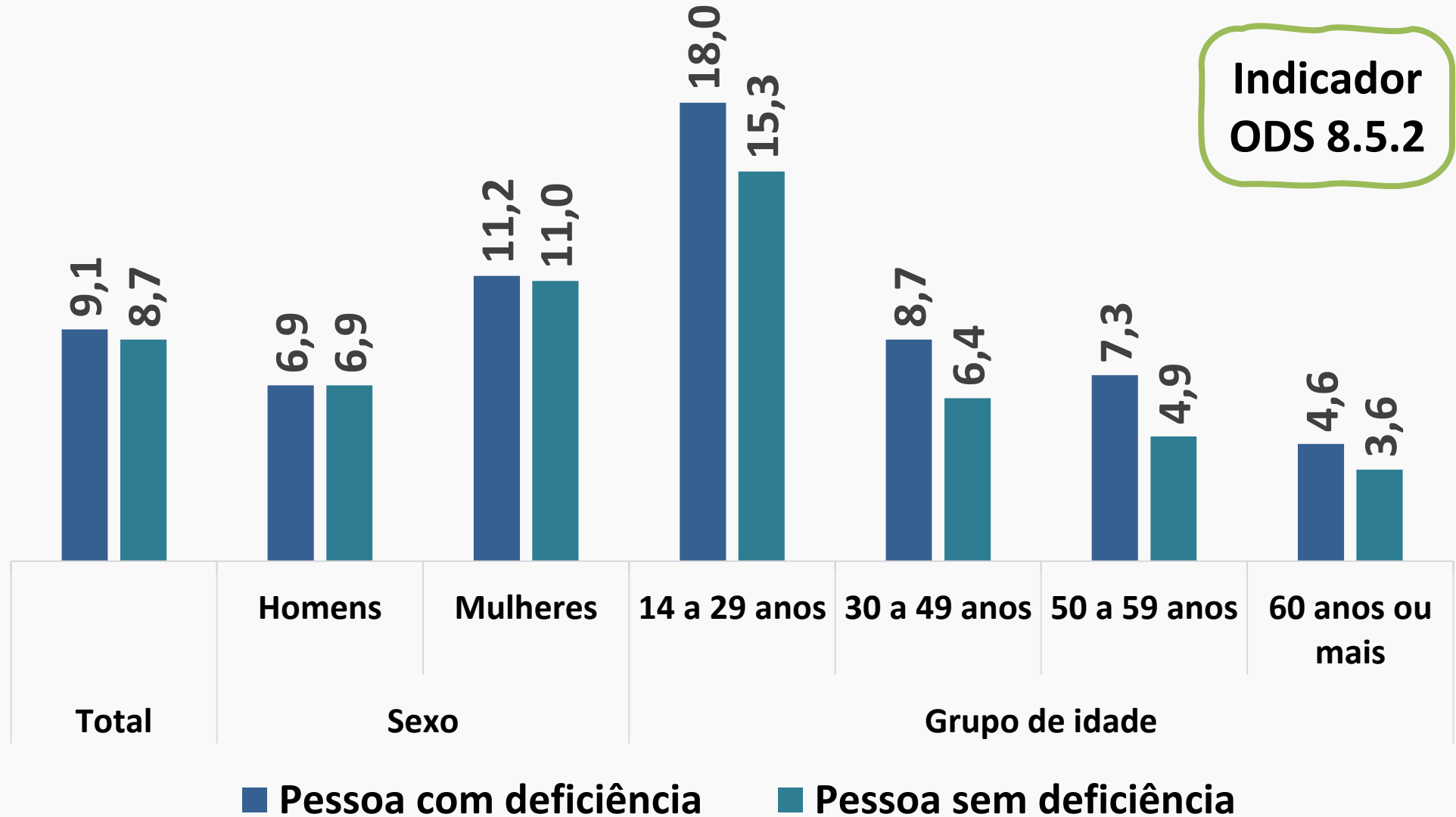


PESSOAS DESOCUPADAS

Conceito	Definição
Pessoas desocupadas na semana de referência	Pessoas sem trabalho em ocupação nessa semana que tomaram alguma providência efetiva para consegui-lo no período de referência de 30 dias e que estavam disponíveis para assumi-lo na semana de referência. Ou aquelas que estavam aguardando iniciar o trabalho, em período inferior há 4 meses.
Taxa da desocupação	Percentual de pessoas desocupadas em relação as pessoas na força de trabalho

$$\text{Taxa de desocupação} = \frac{\text{pessoas desocupadas}}{\text{pessoas na força de trabalho}} \times 100$$

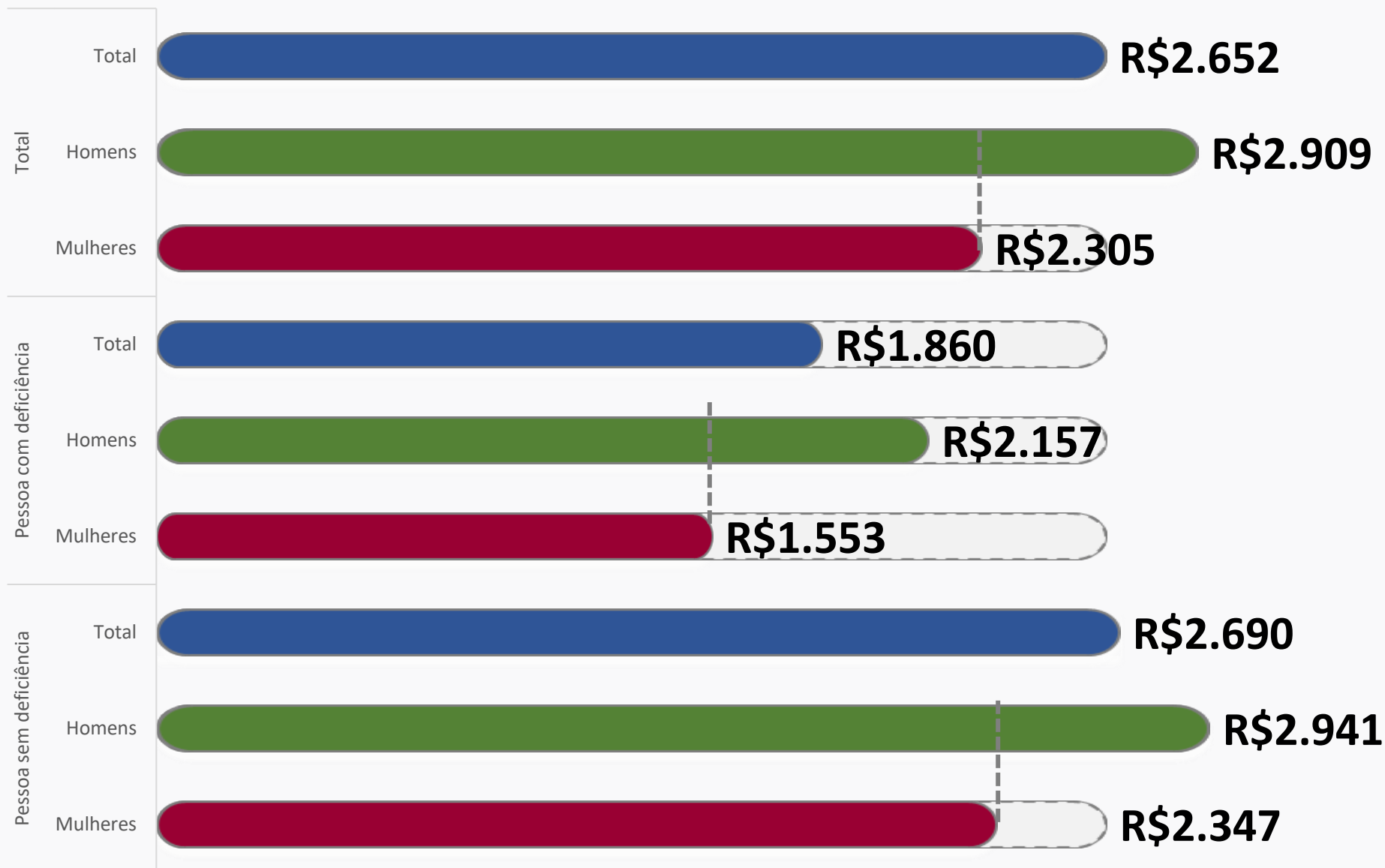
Taxa de desocupação na semana de referência, das pessoas de 14 anos ou mais de idade, por existência de deficiência, segundo o sexo e os grupo de idade – Brasil -2022



RENDIMENTO DO TRABALHO

Conceito	Definição
Rendimento médio real habitual das pessoas ocupadas no trabalho principal	É o rendimento bruto real médio habitualmente recebido do trabalho principal que as pessoas ocupadas com rendimento tinham na semana referência, a preços do mês do meio do trimestre mais recente que está sendo divulgado. O deflator utilizado para isso é o Índice de Preços ao Consumidor Amplo - IPCA.
Trabalho principal	Ocupação da pessoa que, na semana de referência, era ocupada em mais de um trabalho, que seguem a ordem dos seguintes critérios: 1) normalmente trabalhava o maior número de horas semanais; 2) proporcionava normalmente o maior rendimento mensal; 3) tinha mais tempo de permanência.

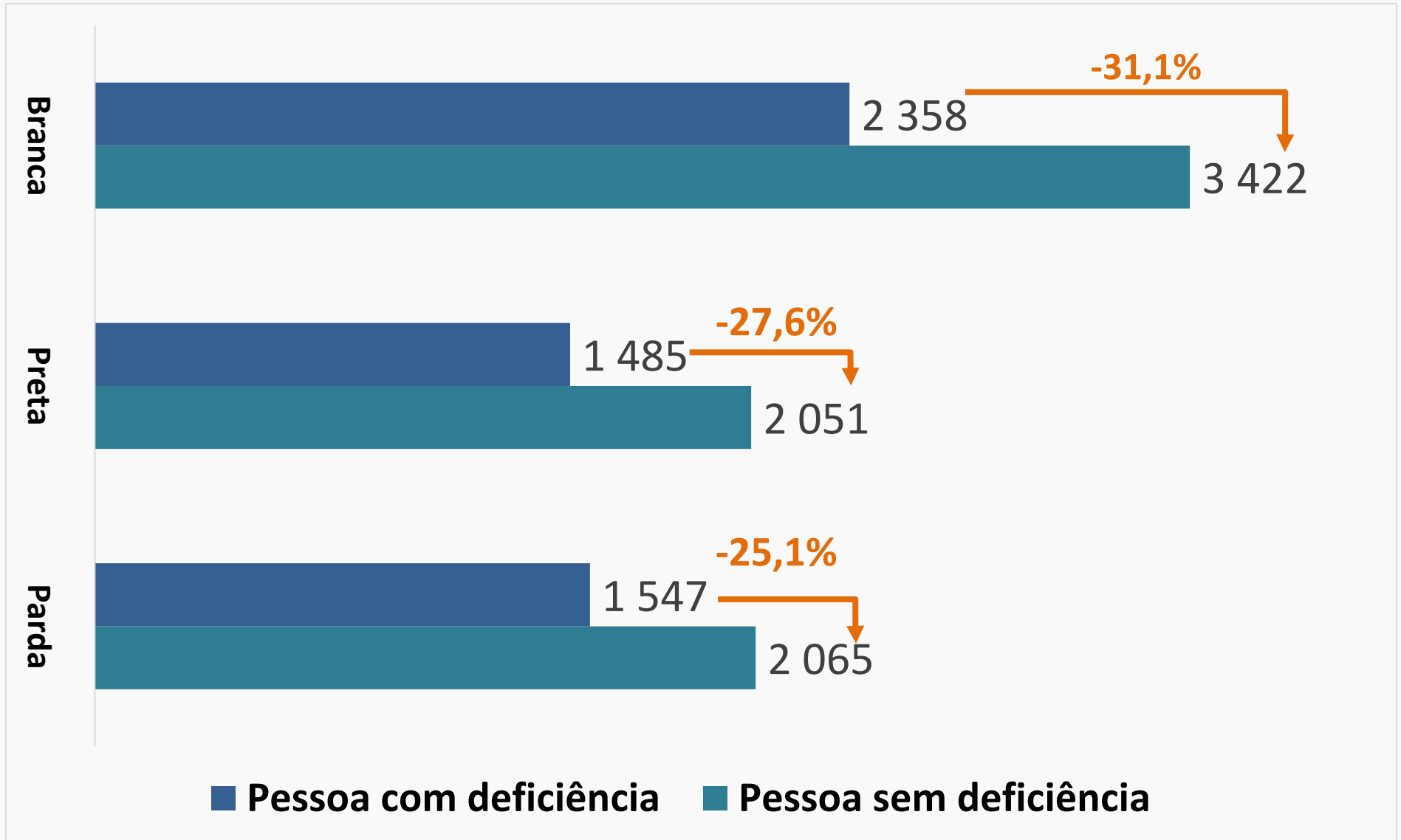
Rendimento médio real do trabalho principal, habitualmente recebido por mês, pelas pessoas de 14 anos ou mais de idade, por sexo e existência de deficiência - Brasil – 2022 (R\$)



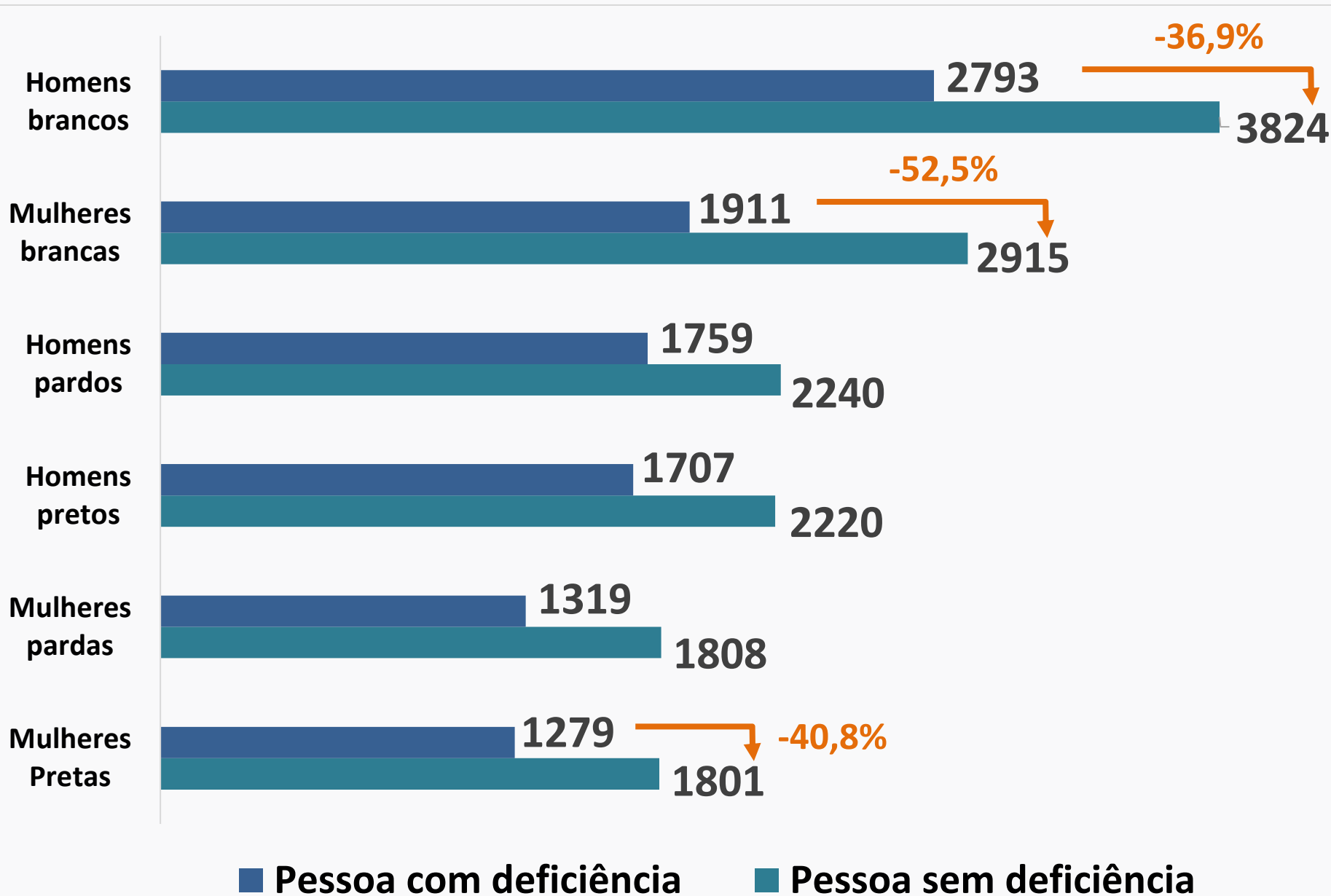
Rendimento médio real do trabalho principal, habitualmente recebido por mês, pelas pessoas de 14 anos ou mais de idade, por grupamento de atividades no trabalho principal, segundo a existência de deficiência - Brasil – 2022 (R\$)



Rendimento médio real do trabalho principal, habitualmente recebido por mês, pelas pessoas de 14 anos ou mais de idade, por cor ou raça e existência de deficiência - Brasil – 2022 (R\$)



Rendimento médio real do trabalho principal, habitualmente recebido por mês, pelas pessoas de 14 anos ou mais de idade, por sexo, cor ou raça e existência de deficiência - Brasil – 2022 (R\$)



Grupo de Trabalho Pessoas com deficiência

Coordenação do GT

Maíra Bonna Lenzi – DPE/COPAD

Analistas de pesquisa

Clician do Couto Oliveira – DPE/COPIS

Luanda Botelho – DPE/COPIS

Luciana Alves dos Santos – DPE/COPAD

Raphael Fernandes Soares Alves – DPE/COPAD



Instituto Brasileiro de Geografia e Estatística

Missão Institucional. "Retratar o Brasil com informações necessárias ao conhecimento de sua realidade e ao exercício da cidadania."

