

# Índice de Preços ao Produtor - IPP

Indústrias Extrativas e de Transformação

***Resultados de maio de 2026***

30.06.2026

Diretoria de Pesquisas  
Coordenação de Estatísticas Conjunturais em Empresas

# Índice de Preços ao Produtor - IPP

## Objetivo

Mensurar a mudança média dos preços de venda recebidos pelos produtores domésticos de bens e serviços, bem como sua evolução ao longo do tempo, sinalizando as tendências inflacionárias de curto prazo no país.

## Variável investigada

Preços recebidos pelo produtor, isentos de impostos, tarifas e fretes e definidos segundo as práticas comerciais mais usuais. Os produtos coletados são especificados em detalhes (aspectos físicos e de transação), garantindo, dessa forma, que sejam comparados produtos homogêneos ao longo do tempo.

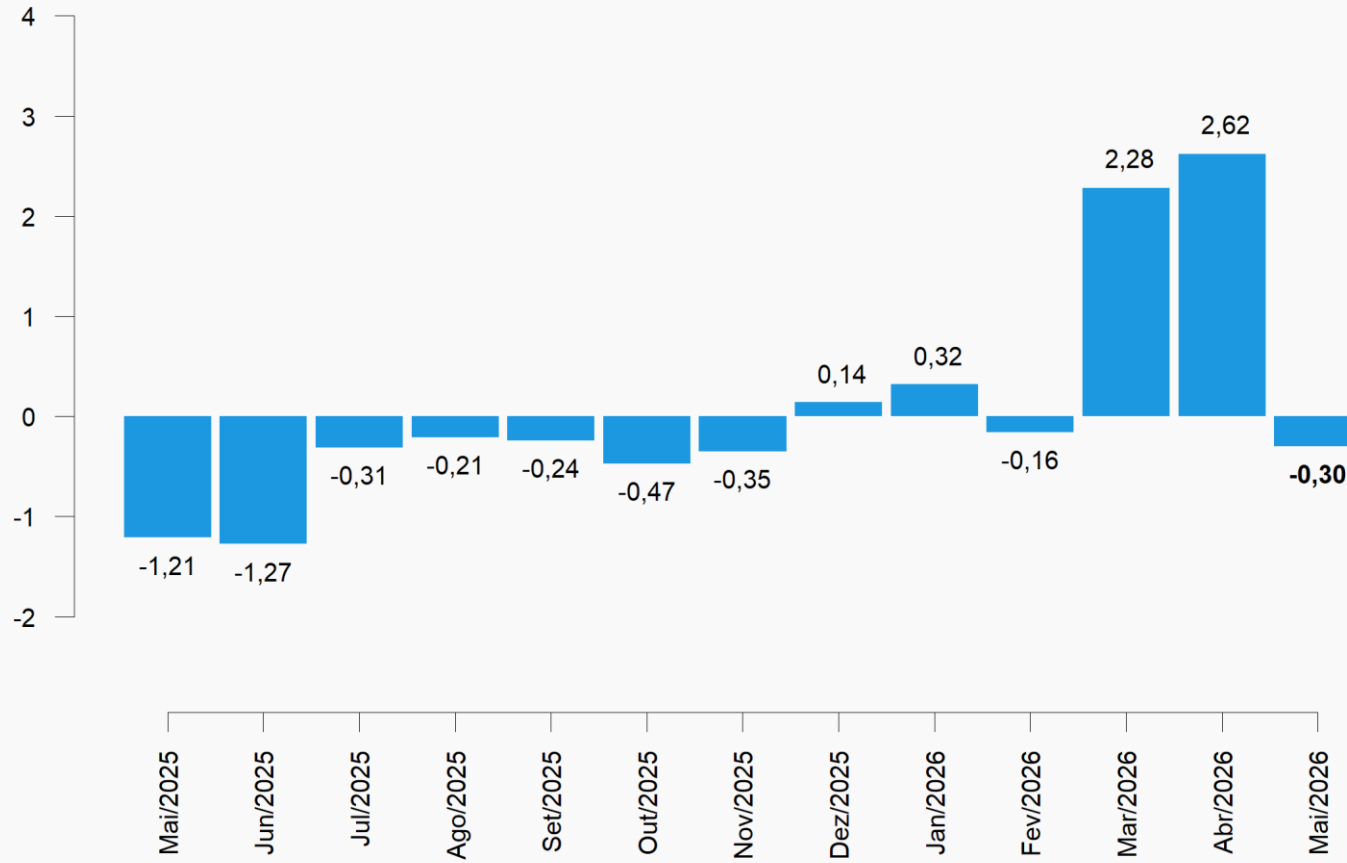
## População alvo e abrangência

- A população alvo do IPP está delimitada pelas empresas do setor industrial, conforme estabelece a Classificação Nacional de Atividades Econômicas - CNAE 2.0.
- Painel de produtos e informantes definido por amostragem intencional, utilizando as informações estruturais abrangentes da indústria, ou seja, da Pesquisa Industrial Anual - Empresa (PIA-Empresa), e da Pesquisa Industrial Anual - Produto (PIA-Produto).
- Os resultados são nacionais, sem, portanto, regionalização das informações.

## Principais Resultados (%)

Indicador	MAR	ABR	MAI
<b>Variação Mensal</b> (M/M <sub>-1</sub> : mês / mês anterior)	2,28	2,62	-0,30
<b>Variação Acumulada no Ano</b> (mês / Dez. do ano anterior)	2,43	5,12	4,80
<b>Variação Acumulada nos Últimos 12 Meses</b> (M/M <sub>-12</sub> : mês / mesmo mês do ano anterior)	-1,63	1,07	1,99

## Variação Mensal (%)



# Grandes Categorias Econômicas

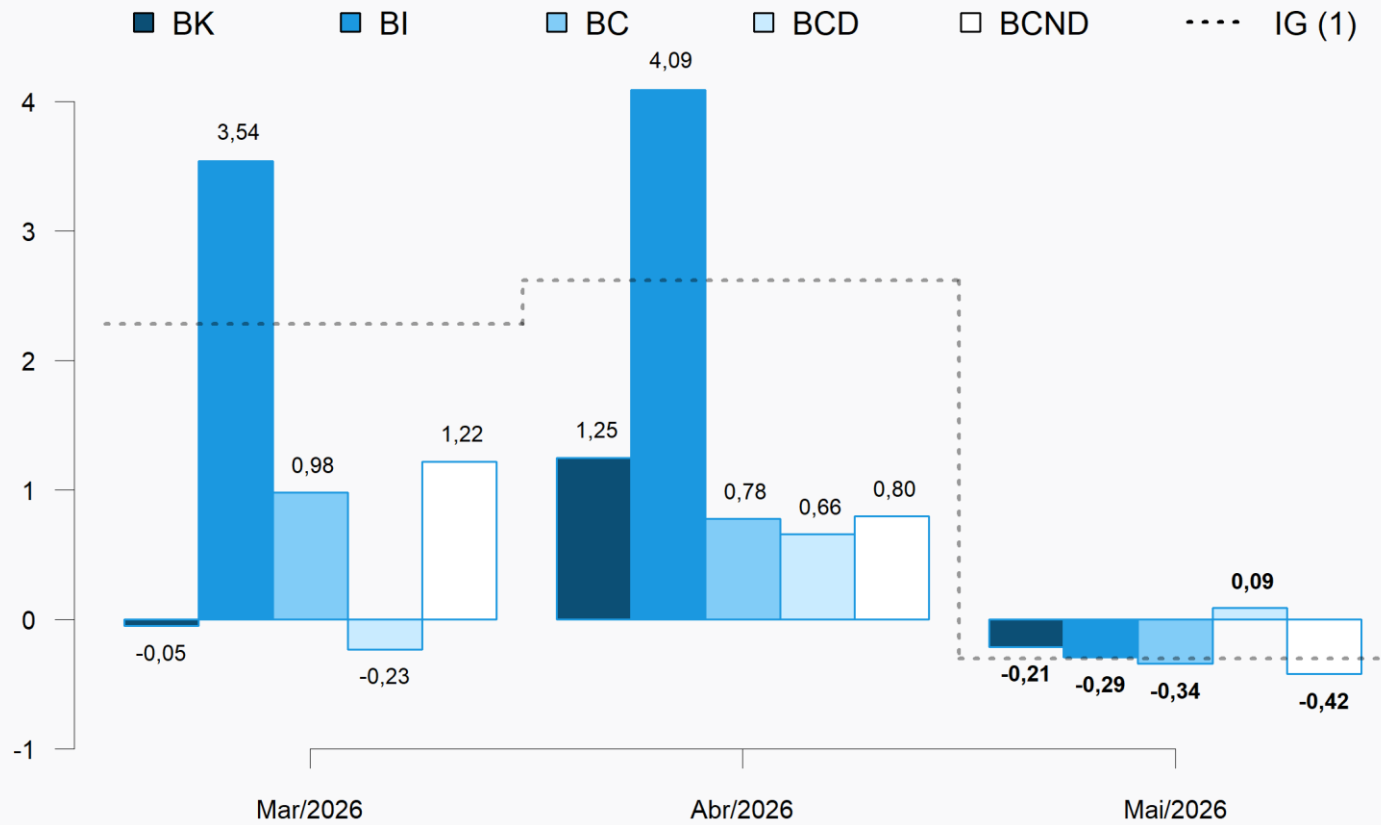
Peso no cálculo do índice\* (%)

Grandes Categorias	ABR	MAI
<b>Bens de Capital (BK)</b>	7,53	7,54
<b>Bens Intermediários (BI)</b>	55,18	55,18
<b>Bens de Consumo (BC)</b>	37,29	37,28
<i>Bens de Cons. Duráveis (BCD)</i>	16,30	16,37
<i>Bens de Cons. Não Duráveis (BCND)</i>	83,70	83,63
<b>Total</b>	<b>100,00</b>	<b>100,00</b>

\*Peso amostral atualizado pelo deslocamento do IBF

# Grandes Categorias Econômicas

## Variação Mensal (%)



(1) IG: Mar/2026: 2,28%; Abr/2026: 2,62%; Mai/2026: -0,30%.

# Grandes Categorias Econômicas

## Influência **Mensal** (p.p.)

Grandes Categorias	ABR	MAI
<b>Bens de Capital (BK)</b>	0,10	-0,02
<b>Bens Intermediários (BI)</b>	2,23	-0,16
<b>Bens de Consumo (BC)</b>	0,30	-0,12
<i>Bens de Cons. Duráveis (BCD)</i>	0,04	0,01
<i>Bens de Cons. Não Duráveis (BCND)</i>	0,26	-0,13
<b>Total</b>	<b>2,62</b>	<b>-0,30</b>

# Grandes Categorias Econômicas

## Produtos com maior influência: Mensal

Produtos	Influência		Variação (%)
	Sinal	Valor (p.p.)	
Geradores de corrente contínua de outros tipos	-		
Móvel conservação/exposição de produtos com refrigeração	+		
Aviões de peso superior a 2.000 kg	-		
Balanças para pesagem, dosagem ou contagem	+		
PC desktops	+		
Secador prod. agrícola uso nas ind. de alimento/bebida/fumo	-	-0,26	-0,21
Retroescavadeiras	-		
Suportes com aparelhos elétricos de interrupção ou proteção	-		
Conversores estáticos elétricos ou eletrônicos	+		
Aparelhos elevadores ou transportadores para mercadorias	-		
Demais 52 produtos		0,05	

Bens de Capital

# Grandes Categorias Econômicas

## Produtos com maior influência: Mensal

Produtos	Influência		Variação (%)
	Sinal	Valor (p.p.)	
Óleos brutos de petróleo	-		
Açúcar VHP (very high polarization)	-		
Óleo diesel	-		
Querosenes de aviação	+		
Propeno (propileno) não saturado	+		
Açúcar cristal	-	-1,17	-0,29
Adubos ou fertilizantes à base de NPK	-		
Filmes de material plástico (inclusive BOPP) para embalagem	+		
Min. ferro e seus concentrados, exc. pelletizado/sinterizado	-		
Ouro para usos não monetários	-		
<b>Demais 214 produtos</b>		<b>0,88</b>	

Bens Intermediários

# Grandes Categorias Econômicas

## Produtos com maior influência: Mensal

Produtos	Influência		Variação (%)
	Sinal	Valor (p.p.)	
Motocicletas com mais de 50cm3	+		
Aparelho de ar condicionado de parede/janela/transportável	+		
Fornos de microondas	-		
Máquinas de lavar ou secar roupa para uso doméstico	-		
Refrigeradores ou congeladores para uso doméstico	-		
Automóvel passageiro, a gasolina ou bicombustível	+	0,09	0,09
Ventiladores ou circuladores para uso doméstico	+		
Armário madeira, residencial, exc. cozinha/embutido/modulado	+		
Armário madeira embutido/modulado residencial, exc. cozinha	+		
Poltronas e sofás de madeira, exceto para escritório	+		
Demais 12 produtos		0,00	

Bens de Consumo Duráveis

# Grandes Categorias Econômicas

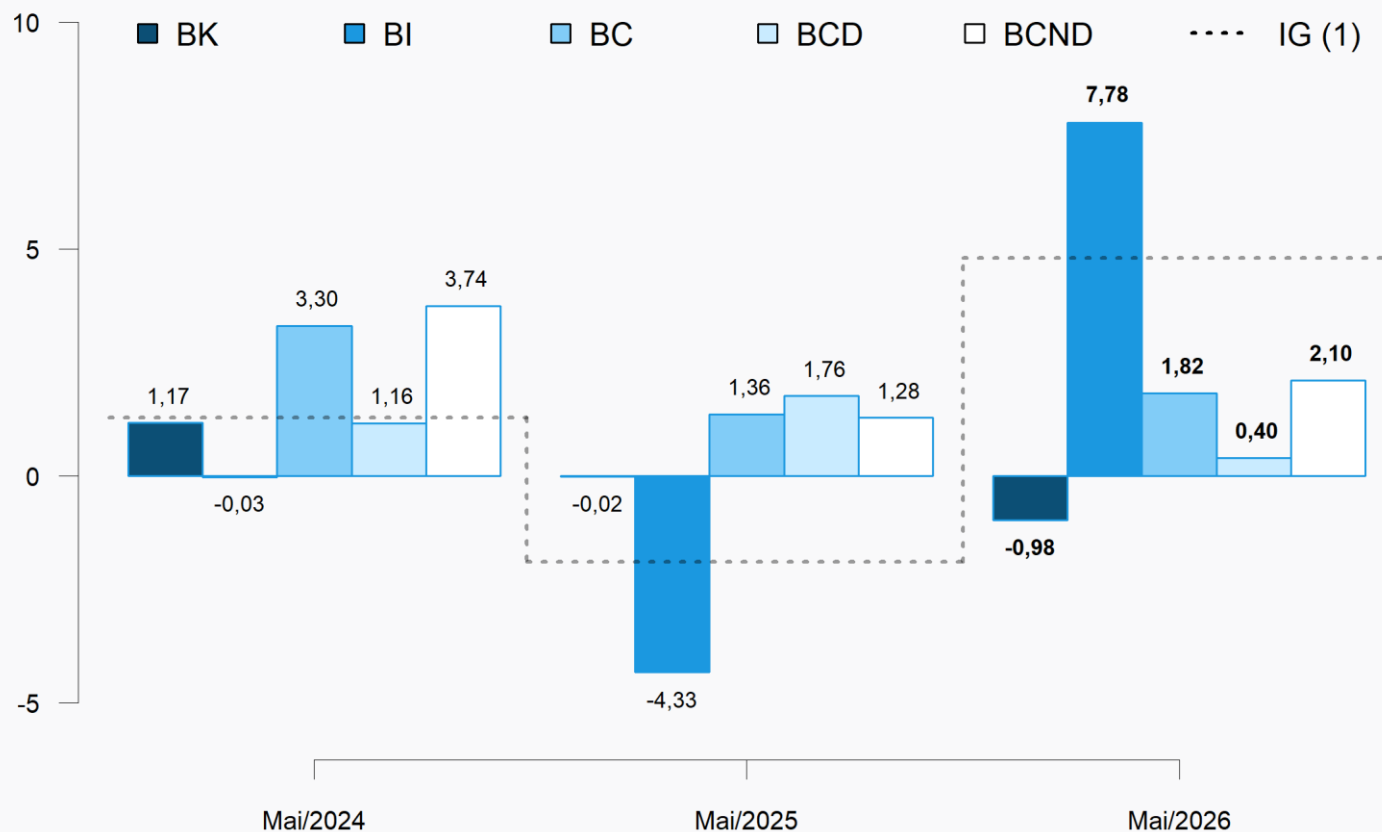
## Produtos com maior influência: Mensal

Produtos	Influência		Variação (%)
	Sinal	Valor (p.p.)	
Álcool etílico (anidro ou hidratado)	-		
Leite esterilizado / UHT / Longa Vida	-		
Café torrado e moído	-		
Carnes e miudezas de aves congeladas	+		
Carnes de bovinos frescas ou refrigeradas	-		
Carnes de bovinos congeladas	+	-0,54	-0,42
Telefones celulares	+		
Artigos de plástico para uso doméstico	+		
Bombons e chocolates com cacau	+		
Sabão/detergente em pó, flocos ou formas semelhantes	+		
Demais 98 produtos		0,12	

Bens de Consumo Não Duráveis

# Grandes Categorias Econômicas

## Variação Acumulada no ano (%)



(1) IG: Mai/2024: 1,28%; Mai/2025: -1,89%; Mai/2026: 4,80%.

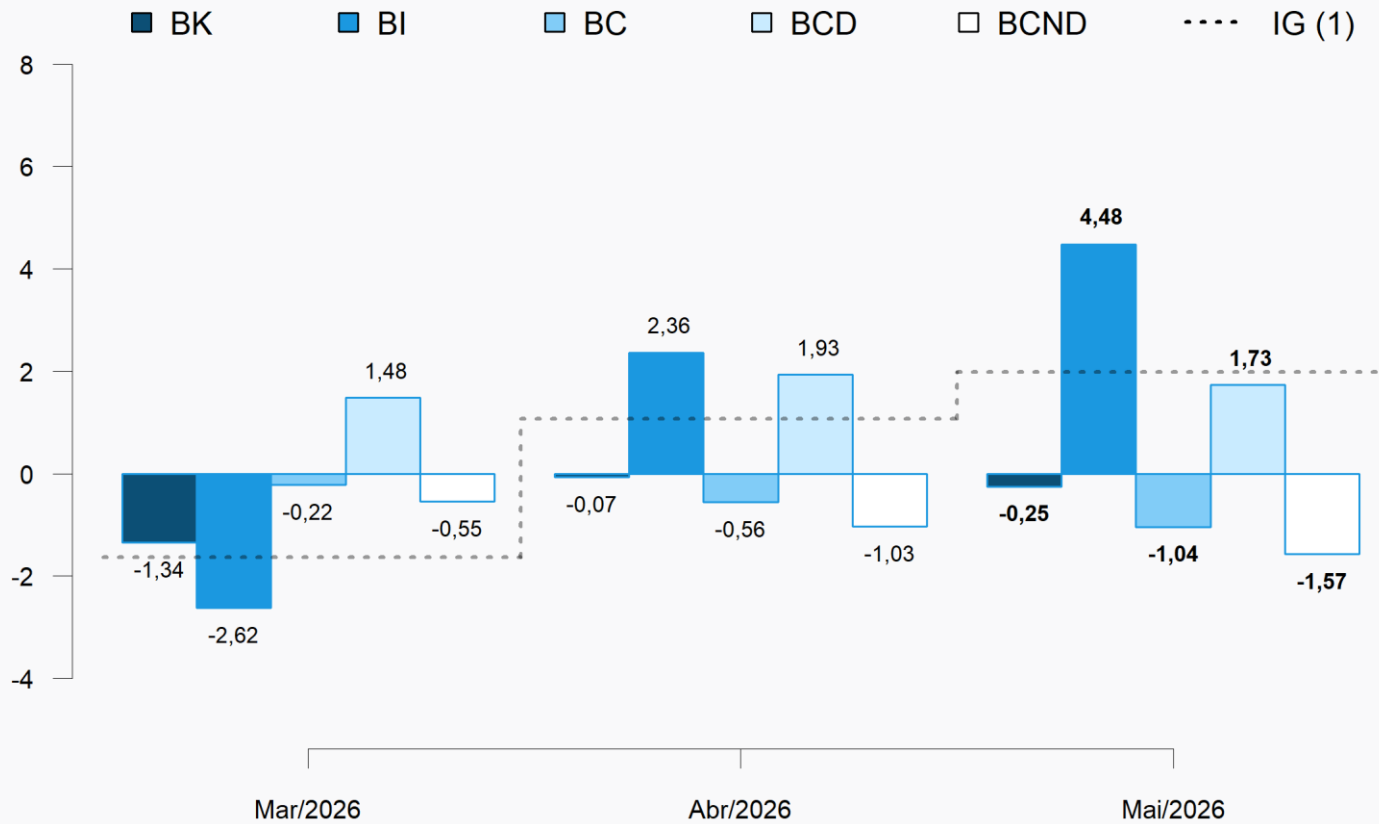
# Grandes Categorias Econômicas

Influência **Acumulada no ano** (p.p.)

<b>Grandes Categorias</b>	<b>MAI 2025</b>	<b>MAI 2026</b>
<b>Bens de Capital (BK)</b>	0,00	-0,08
<b>Bens Intermediários (BI)</b>	-2,39	4,18
<b>Bens de Consumo (BC)</b>	0,50	0,70
<i>Bens de Cons. Duráveis (BCD)</i>	0,10	0,03
<i>Bens de Cons. Não Duráveis (BCND)</i>	0,40	0,67
<b>Total</b>	<b>-1,89</b>	<b>4,80</b>

# Grandes Categorias Econômicas

## Variação acumulada nos **Últimos 12 Meses** (%)



(1) IG: Mar/2026: -1,63%; Abr/2026: 1,07%; Mai/2026: 1,99%.

# Grandes Categorias Econômicas

Influência **Acum. nos Últimos 12 Meses** (p.p.)

<b>Grandes Categorias</b>	<b>ABR</b>	<b>MAI</b>
<b>Bens de Capital (BK)</b>	-0,01	-0,02
<b>Bens Intermediários (BI)</b>	1,28	2,41
<b>Bens de Consumo (BC)</b>	-0,21	-0,40
<i>Bens de Cons. Duráveis (BCD)</i>	0,12	0,11
<i>Bens de Cons. Não Duráveis (BCND)</i>	-0,33	-0,51
<b>Total</b>	<b>1,07</b>	<b>1,99</b>

# Grandes Categorias Econômicas

## Produtos com maior influência: Acum. Últimos 12 Meses

Produtos	Influência		Variação (%)
	Sinal	Valor (p.p.)	
Computadores pessoais portáteis	+		<b>Bens de Capital</b>
Aviões de peso superior a 2.000 kg	-		
Máquinas para colheita	-		
Tratores agrícolas	-		
PC desktops	+		
Motores elétricos	+	-0,62	
Caminhão diesel com capacidade superior a 5t	-		
Caminhão-trator, para reboques e semirreboques	-		
Transformadores de dielétrico líquido	+		
Semeadores, plantadeiras ou adubadores	-		
Demais 52 produtos		0,37	

# Grandes Categorias Econômicas

## Produtos com maior influência: Acum. Últimos 12 Meses

Produtos	Influência		Variação (%)
	Sinal	Valor (p.p.)	
Óleos brutos de petróleo	+		4,48
Açúcar VHP (very high polarization)	-		
Óleo diesel	+		
Açúcar cristal	-		
Querosenes de aviação	+	1,77	
Ouro para usos não monetários	+		
Óleos combustíveis, exceto diesel	+		
Filmes de material plástico (inclusive BOPP) para embalagem	+		
Min. ferro e seus concentrados, exc. pelletizado/sinterizado	-		
Cimentos Portland, exceto brancos	+		
<b>Demais 214 produtos</b>		<b>2,71</b>	

Bens Intermediários

# Grandes Categorias Econômicas

## Produtos com maior influência: Acum. Últimos 12 Meses

Produtos	Influência		Variação (%)
	Sinal	Valor (p.p.)	
Automóvel passageiro, a gasolina ou bicombustível	+		<b>1,73</b>
Motocicletas com mais de 50cm <sup>3</sup>	+		
Aparelho de ar condicionado de parede/janela/transportável	-		
Armário madeira, residencial, exc. cozinha/embutido/modulado	+		
Móveis de madeira embutidos ou modulados para cozinhas	+		
Receptor-decodificador de sinais de vídeo codificados	-	<b>1,50</b>	
Refrigeradores ou congeladores para uso doméstico	-		
Fogões de cozinha para uso doméstico	+		
Fornos de microondas	-		
Armário madeira embutido/modulado residencial, exc. cozinha	+		
Demais 12 produtos		<b>0,23</b>	

Bens de Consumo Duráveis

# Grandes Categorias Econômicas

## Produtos com maior influência: Acum. Últimos 12 Meses

Produtos	Influência		Variação (%)
	Sinal	Valor (p.p.)	
Café torrado e moído	-		
Gasolina, exceto para aviação	-		
Carnes de bovinos frescas ou refrigeradas	+		
Sucos concentrados de laranja	-		
Álcool etílico (anidro ou hidratado)	-		
Arroz semibranqueado ou branqueado, mesmo polido ou brunido	-	-2,59	-1,57
Açúcar refinado de cana	-		
Sorvetes, picolés e produtos gelados comestíveis	+		
Base de ácidos nucleicos, seus sais exceto cetoconazol	+		
Bombons e chocolates com cacau	+		
Demais 98 produtos		1,02	

Bens de Consumo Não Duráveis

# Atividades Industriais

Peso no cálculo do índice\* (%)

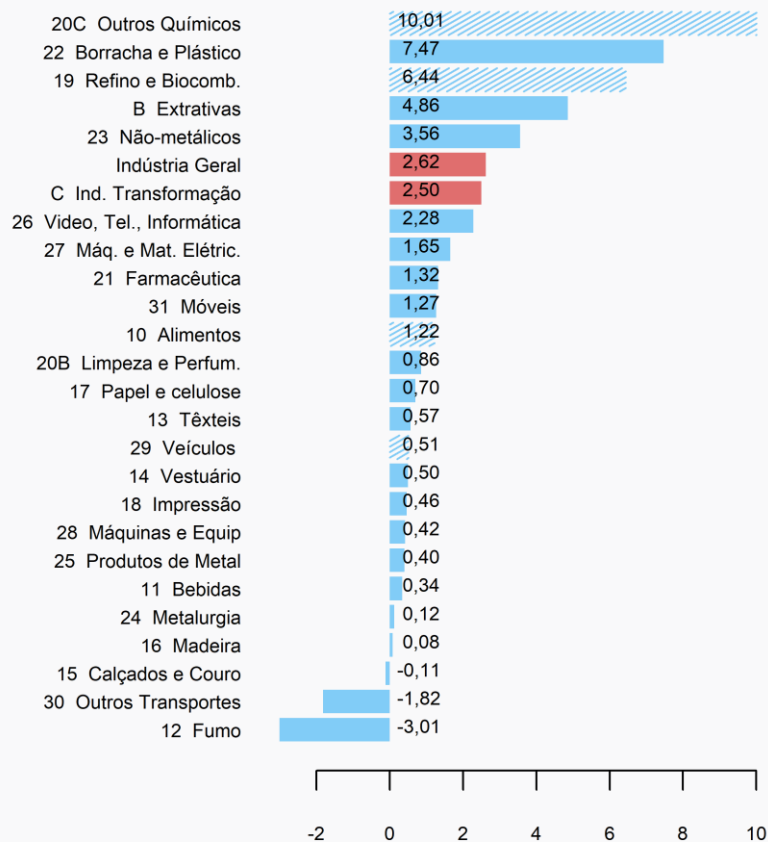
Atividades	ABR	MAI
10 - Alimentos	23,50	23,09
19 - Refino de petróleo e biocombustíveis	10,21	10,11
20C - Outros produtos químicos	8,66	8,87
29 - Veículos automotores	7,51	7,54
24 - Metalurgia	6,54	6,59
B - Indústrias extrativas	5,04	4,76
Demais setores	38,54	39,04
<b>Total</b>	<b>100,00</b>	<b>100,00</b>

\*Peso amostral atualizado pelo deslocamento do IBF

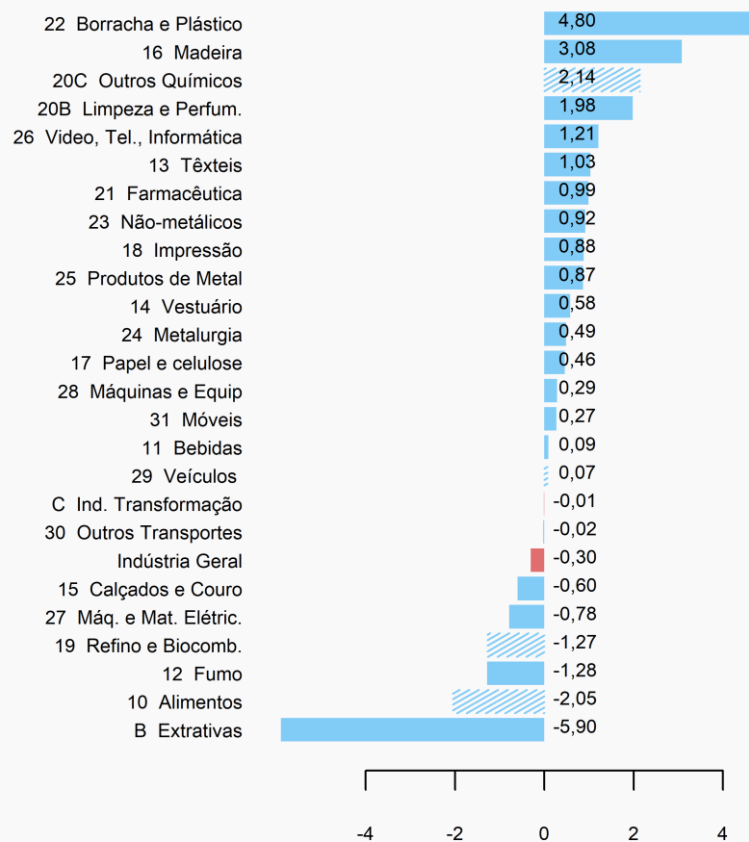
# Atividades Industriais

## Variação Mensal (%)

### ABR



### MAI



Atividades com maior peso atual no mês

# Atividades Industriais

Maiores Influências: **Mensal** (p.p.)

Atividades	ABR	MAI
10 - Alimentos	0,29	-0,48
B - Indústrias extrativas		-0,30
22 - Borracha e plástico	0,29	0,20
20C - Outros produtos químicos	0,81	0,19
19 - Refino de petróleo e biocombustíveis	0,63	
Demais setores	0,60	0,09
<b>Total</b>	<b>2,62</b>	<b>-0,30</b>

# Atividades Industriais

## Produtos com maior influência: Mensal

Produtos	Influência		Demais produtos (p.p.)	
	Sinal	Valor (p.p.)		
Açúcar VHP (very high polarization)	-			Alimentos
Leite esterilizado / UHT / Longa Vida	-			
Açúcar cristal	-	<b>-2,02</b>	-0,03	
Café torrado e moído	-			
Óleos brutos de petróleo	-			Extrativas
Min. ferro e seus concentrados, exc. pelletizado/sinterizado	-			
Gás natural, liquefeito ou no estado gasoso	+	<b>-5,90</b>	0,00	
Minérios de cobre e seus concentrados, bruto ou beneficiado	+			
Minérios de ferro pelletizados ou sinterizados	+			Borracha e Plástico
Filmes de material plástico (inclusive BOPP) para embalagem	+			
Chapa/semelhante de plástico não alveolares e não reforçadas	+	<b>3,29</b>	1,51	
Sacos de material plástico para embalagem ou transporte	+			
Artigos de plástico para uso doméstico	+			Outros Químicos
Propeno (propileno) não saturado	+			
Adbos ou fertilizantes à base de NPK	-	<b>0,45</b>	1,69	
Ureia	+			
Polietileno linear, com densidade inferior a 0,94	-			

# Grupos Econômicos

Produtos com maior influência & **Grupos Econômicos**  
correspondentes: **Mensal**

Produto	Grupo Correspondente
Variação (sinal)	Variação (%)
Açúcar VHP (very high polarization)	Fabricação e refino de açúcar
-	<b>-10,38</b>
Leite esterilizado / UHT / Longa Vida	Laticínios
-	<b>-3,62</b>
Açúcar cristal	Fabricação e refino de açúcar
-	<b>-10,38</b>
Café torrado e moído	Torrefação e moagem de café
-	<b>-7,12</b>
Variação Total da Atividade = -2,05%	

**Alimentos**

# Grupos Econômicos

Produtos com maior influência & **Grupos Econômicos**  
correspondentes: **Mensal**

Produto	Grupo Correspondente
Variação (sinal)	Variação (%)
Filmes de material plástico (inclusive BOPP) para embalagem	Fabricação de produtos de material plástico
<b>+</b>	<b>6,59</b>
Chapa/semelhante de plástico não alveolares e não reforçadas	Fabricação de produtos de material plástico
<b>+</b>	<b>6,59</b>
Sacos de material plástico para embalagem ou transporte	Fabricação de produtos de material plástico
<b>+</b>	<b>6,59</b>
Artigos de plástico para uso doméstico	Fabricação de produtos de material plástico
<b>+</b>	<b>6,59</b>
<b>Variação Total da Atividade = 4,80%</b>	

**Borracha e Plástico**

# Grupos Econômicos

Produtos com maior influência & **Grupos Econômicos**  
correspondentes: **Mensal**

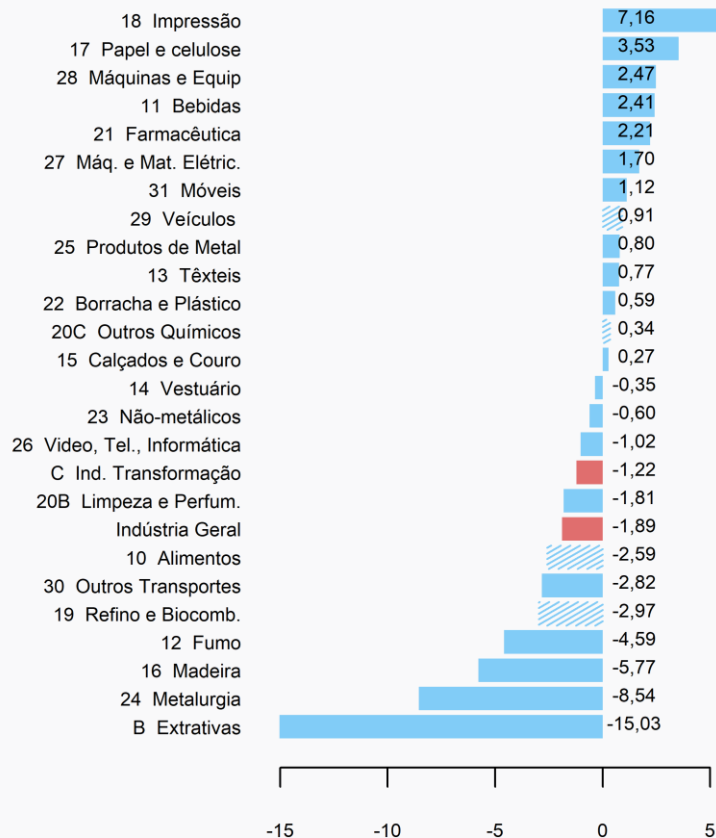
Produto	Grupo Correspondente
Variação (sinal)	Variação (%)
Propeno (propileno) não saturado	[grupo não divulgado]
<b>+</b>	
Aubos ou fertilizantes à base de NPK	Fabricação de produtos químicos inorgânicos
<b>-</b>	<b>-0,42</b>
Ureia	Fabricação de produtos químicos inorgânicos
<b>+</b>	<b>-0,42</b>
Polietileno linear, com densidade inferior a 0,94	Fabricação de resinas e elastômeros
<b>-</b>	<b>-0,01</b>
<b>Variação Total da Atividade = 2,14%</b>	

**Outros Químicos**

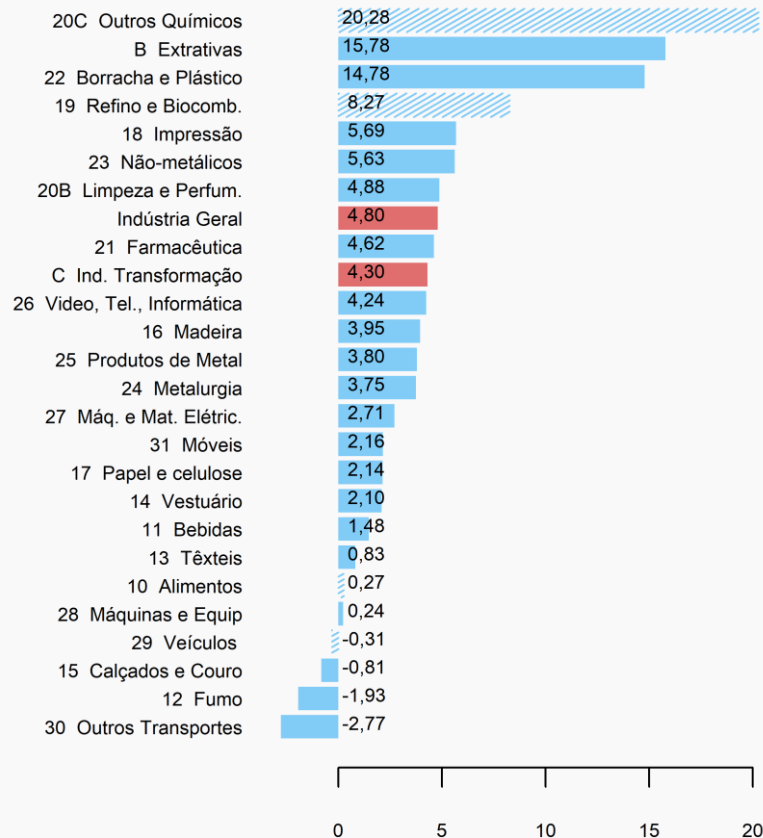
# Atividades Industriais

## Variação Acumulada no Ano (%)

### MAI/2025



### MAI/2026



Atividades com maior peso atual no mês

# Atividades Industriais

Maiores Influências: **Acumulado no Ano** (p.p.)

Atividades	MAI	MAI
	2025	2026
20C - Outros produtos químicos		1,57
19 - Refino de petróleo e biocombustíveis	-0,29	0,81
B - Indústrias extrativas	-0,72	0,68
22 - Borracha e plástico		0,58
10 - Alimentos	-0,67	
24 - Metalurgia	-0,59	
Demais setores	0,38	1,16
<b>Total</b>	<b>-1,89</b>	<b>4,80</b>

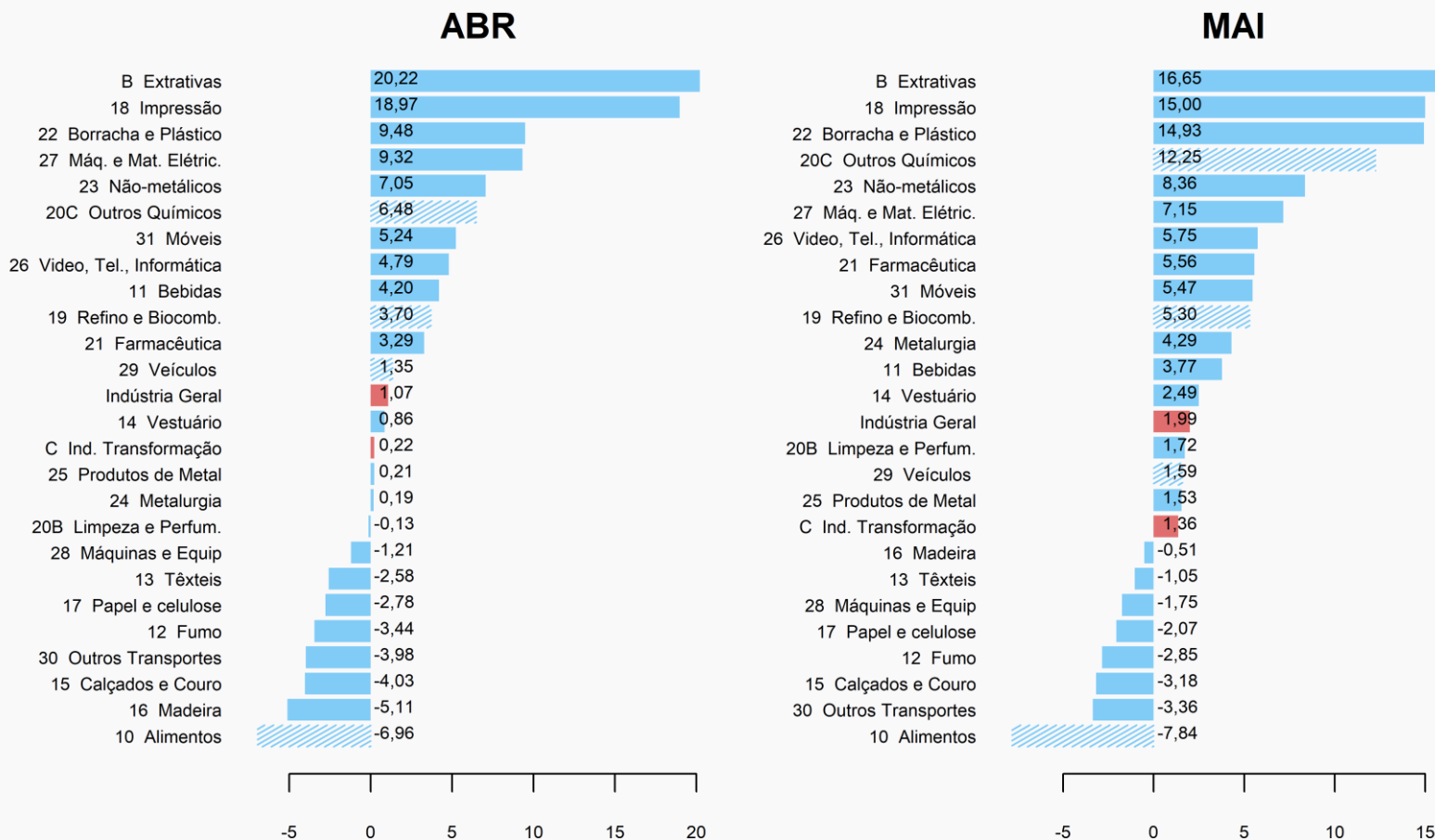
# Atividades Industriais

## Produtos com maior influência: **Acumulado no Ano**

Produtos	Influência		Demais produtos (p.p.)	
	Sinal	Valor (p.p.)		
Polipropileno (PP)	+			Outros Químicos
Propeno (propileno) não saturado	+	<b>7,99</b>	12,29	
Polietileno linear, com densidade inferior a 0,94	+			
Polietileno de alta densidade (PEAD)	+			
Óleo diesel	+			Refino e Biocomb.
Querosenes de aviação	+	<b>8,95</b>	-0,68	
Óleos combustíveis, exceto diesel	+			
Álcool etílico (anidro ou hidratado)	-			
Óleos brutos de petróleo	+			Extrativas
Min. ferro e seus concentrados, exc. pelletizado/sinterizado	-			
Minérios de cobre e seus concentrados, bruto ou beneficiado	+	<b>15,78</b>	0,00	
Minérios de ferro pelletizados ou sinterizados	-			
Gás natural, liquefeito ou no estado gasoso	+			Borracha e Plástico
Filmes de material plástico (inclusive BOPP) para embalagem	+			
Sacos de material plástico para embalagem ou transporte	+	<b>9,66</b>	5,12	
Chapa/semelhante de plástico não alveolares e não reforçadas	+			
Tubos/tubetes flexíveis de plásticos, exc. construção civil	+			

# Atividades Industriais

## Variação Acumulada nos Últimos 12 Meses (%)



Atividades com maior peso atual no mês

# Atividades Industriais

Maiores Influências: **Acum. Últimos 12 meses** (p.p.)

Atividades	ABR	MAI
10 - Alimentos	-1,78	-2,00
20C - Outros produtos químicos	0,53	0,99
B - Indústrias extrativas	0,86	0,69
22 - Borracha e plástico		0,57
19 - Refino de petróleo e biocombustíveis	0,37	
Demais setores	1,09	1,74
<b>Total</b>	<b>1,07</b>	<b>1,99</b>

# Atividades Industriais

Produtos com maior influência: **Acum. Últimos 12 Meses**

Produtos	Influência		Demais produtos (p.p.)	
	Sinal	Valor (p.p.)		
Açúcar VHP (very high polarization)	-			Alimentos
Açúcar cristal	-			
Café torrado e moído	-	<b>-5,35</b>	-2,49	
Carnes de bovinos frescas ou refrigeradas	+			Outros Químicos
Polietileno linear, com densidade inferior a 0,94	+			
Polipropileno (PP)	+	<b>5,57</b>	6,68	
Propeno (propileno) não saturado	+			
Polietileno de alta densidade (PEAD)	+			Extrativas
Óleos brutos de petróleo	+			
Min. ferro e seus concentrados, exc. pelletizado/sinterizado	-			
Minérios de cobre e seus concentrados, bruto ou beneficiado	+	<b>16,65</b>	0,00	Borracha e Plástico
Gás natural, liquefeito ou no estado gasoso	-			
Minérios de ferro pelletizados ou sinterizados	-			Borracha e Plástico
Filmes de material plástico (inclusive BOPP) para embalagem	+			
Sacos de material plástico para embalagem ou transporte	+			
Chapa/semelhante de plástico não alveolares e não reforçadas	+	<b>9,77</b>	5,16	
Tubos/tubetes flexíveis de plásticos, exc. construção civil	+			

# Grupos Econômicos

Produtos com maior influência & **Grupos Econômicos**  
correspondentes: **Acum. Últimos 12 meses**

Produto	Grupo Correspondente	
Variação (sinal)	Variação (%)	
Açúcar VHP (very high polarization)	Fabricação e refino de açúcar	
-	<b>-30,21</b>	
Açúcar cristal	Fabricação e refino de açúcar	
-	<b>-30,21</b>	
Café torrado e moído	Torrefação e moagem de café	
-	<b>-33,71</b>	
Carnes de bovinos frescas ou refrigeradas	Abate e fabricação de produtos de carne	
+	<b>-0,60</b>	
Variação Total da Atividade = -7,84%		

Alimentos

# Grupos Econômicos

Produtos com maior influência & **Grupos Econômicos**  
correspondentes: **Acum. Últimos 12 meses**

Produto	Grupo Correspondente
Variação (sinal)	Variação (%)
Polietileno linear, com densidade inferior a 0,94	Fabricação de resinas e elastômeros
+	35,06
Polipropileno (PP)	Fabricação de resinas e elastômeros
+	35,06
Propeno (propileno) não saturado	[grupo não divulgado]
+	
Polietileno de alta densidade (PEAD)	Fabricação de resinas e elastômeros
+	35,06
Variação Total da Atividade = 12,25%	

Outros Químicos

# Grupos Econômicos

Produtos com maior influência & **Grupos Econômicos** correspondentes: **Acum. Últimos 12 meses**

Produto	Grupo Correspondente
Variação (sinal)	Variação (%)
Filmes de material plástico (inclusive BOPP) para embalagem	Fabricação de produtos de material plástico
<b>+</b>	<b>21,67</b>
Sacos de material plástico para embalagem ou transporte	Fabricação de produtos de material plástico
<b>+</b>	<b>21,67</b>
Chapa/semelhante de plástico não alveolares e não reforçadas	Fabricação de produtos de material plástico
<b>+</b>	<b>21,67</b>
Tubos/tubetes flexíveis de plásticos, exc. construção civil	Fabricação de produtos de material plástico
<b>+</b>	<b>21,67</b>
<b>Variação Total da Atividade = 14,93%</b>	

**Borracha e Plástico**

# FIM