



PESQUISA MENSAL DE SERVIÇOS – PMS

FEVEREIRO/2016

PRINCIPAIS RESULTADOS

ÍNDICES DE VOLUME

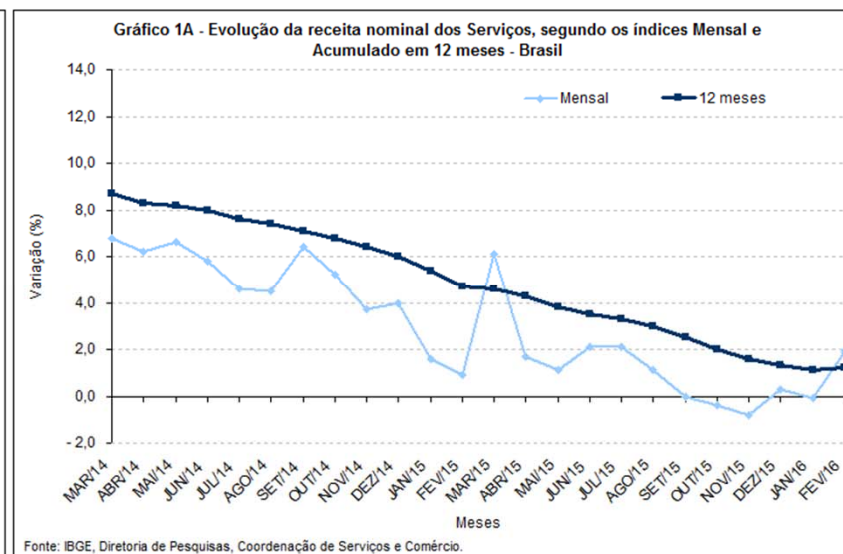
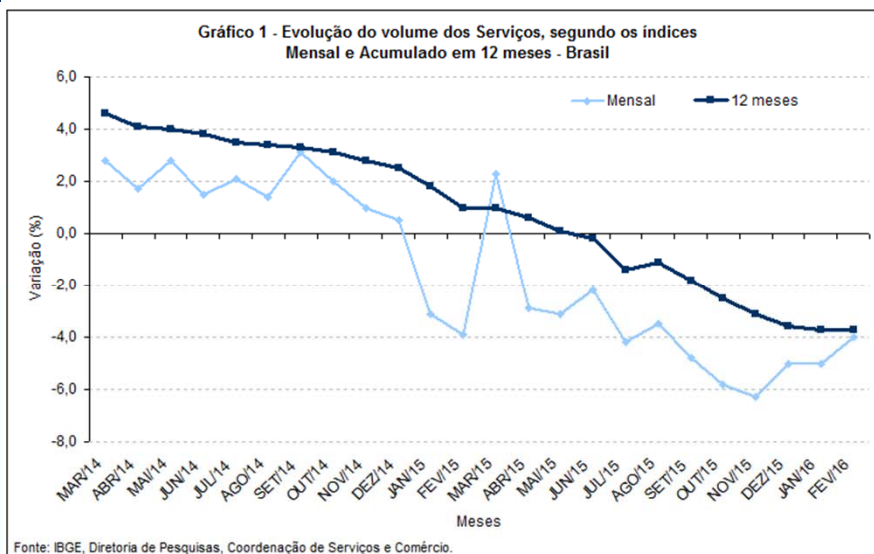
Setor de serviços

- Variação: -4,0% em Fevereiro
- Variação: -5,0% em Janeiro
- Variação: -5,0% em Dezembro

Variação acumulada

- No ano: -4,5%
- Últimos 12 meses: -3,7%

PRINCIPAIS RESULTADOS



RESULTADOS SETORIAIS

TABELA 1
INDICADORES DE VOLUME DOS SERVIÇOS, SEGUNDO GRUPOS DE ATIVIDADES
BRASIL - FEVEREIRO 2016

ATIVIDADES	MÊS/IGUAL MÊS DO ANO ANTERIOR			ACUMULADO	
	TAXA DE VARIAÇÃO (%)			TAXA DE VARIAÇÃO (%)	
	DEZ	JAN	FEV	NO ANO	12 MESES
BRASIL	- 5,0	- 5,0	- 4,0	- 4,5	- 3,7
1 - Serviços prestados às famílias	- 7,3	- 4,1	- 1,4	- 2,9	- 5,5
1.1 - Serviços de alojamento e alimentação	- 5,9	- 3,0	- 2,7	- 2,8	- 5,6
1.2 - Outros serviços prestados às famílias	- 14,9	- 11,6	6,4	- 3,1	- 4,6
2 - Serviços de informação e comunicação	- 0,4	- 2,1	- 5,3	- 3,7	- 0,8
2.1 - Serviços TIC	- 0,3	- 2,5	- 4,7	- 3,6	- 0,4
2.11 - Telecomunicações	- 3,2	- 3,0	- 3,9	- 3,4	- 1,3
2.12 - Serviços de tecnologia da informação	8,2	- 0,8	- 7,5	- 4,2	3,1
2.2- Serviços audiovisuais, de edição e agências de notícias	- 1,1	1,4	- 10,4	- 4,5	- 3,9
3 - Serviços profissionais, administrativos e complementares	- 8,8	- 9,1	- 4,3	- 6,7	- 4,8
3.1 - Serviços técnico-profissionais	- 12,5	- 14,6	0,5	- 7,3	- 8,6
3.2 - Serviços administrativos e complementares	- 7,3	- 7,4	- 5,7	- 6,6	- 3,5
4 - Transportes, serviços auxiliares dos transportes e correio	- 6,9	- 5,8	- 2,0	- 4,0	- 5,3
4.1 - Transporte terrestre	- 11,5	- 12,1	- 6,8	- 9,6	- 10,4
4.2 - Transporte aquaviário	6,2	6,5	11,7	9,1	16,8
4.3 - Transporte aéreo	16,3	24,6	14,2	19,3	10,3
4.4 - Armazenagem, serviços auxiliares dos transportes e correio	- 5,2	- 3,7	- 0,1	- 1,9	- 2,9
5 - Outros serviços	- 10,3	- 7,9	- 6,1	- 7,0	- 8,8
Atividades turísticas	- 1,6	0,5	1,3	0,9	- 1,2

Fonte: IBGE, Diretoria de Pesquisas, Coordenação de Serviços e Comércio

RESULTADOS SETORIAIS

TABELA 1A

INDICADORES DE RECEITA NOMINAL DO SETOR DE SERVIÇOS, SEGUNDO GRUPOS DE ATIVIDADES
BRASIL - FEVEREIRO 2016

ATIVIDADES	MÊS/IGUAL MÊS DO ANO ANTERIOR			ACUMULADO	
	TAXA DE VARIAÇÃO (%)			TAXA DE VARIAÇÃO (%)	
	DEZ	JAN	FEV	NO ANO	12 MESES
BRASIL	0,3	- 0,1	1,9	0,9	1,2
1 - Serviços prestados às famílias	- 0,9	2,1	5,0	3,4	0,9
1.1 - Serviços de alojamento e alimentação	- 0,1	2,9	3,1	3,0	0,4
1.2 - Outros serviços prestados às famílias	- 5,6	- 3,0	16,6	6,4	4,3
2 - Serviços de informação e comunicação	2,0	0,7	- 2,0	- 0,7	- 0,1
2.1 - Serviços TIC	2,2	0,0	- 1,3	- 0,6	0,3
2.11 - Telecomunicações	- 0,5	- 0,3	- 0,4	- 0,4	- 0,4
2.12 - Serviços de tecnologia da informação	10,2	1,4	- 4,6	- 1,6	2,9
2.2- Serviços audiovisuais, de edição e agências de notícias	0,5	5,0	- 6,6	- 0,8	- 2,6
3 - Serviços profissionais, administrativos e complementares	- 1,7	- 2,3	3,0	0,3	2,5
3.1 - Serviços técnico-profissionais	- 5,4	- 7,9	8,4	0,1	- 1,1
3.2 - Serviços administrativos e complementares	- 0,3	- 0,5	1,3	0,4	3,7
4 - Transportes, serviços auxiliares dos transportes e correio	0,9	0,2	4,9	2,4	2,2
4.1 - Transporte terrestre	0,7	- 2,3	3,8	0,7	1,2
4.2 - Transporte aquaviário	6,2	6,5	11,6	9,1	16,8
4.3 - Transporte aéreo	- 1,2	3,8	3,4	3,6	0,2
4.4 - Armazenagem, serviços auxiliares dos transportes e correio	1,1	2,3	6,1	4,1	2,4
5 - Outros serviços	- 3,0	- 0,7	1,4	0,3	- 1,3
Atividades turísticas	0,1	1,6	3,6	2,5	0,6

Fonte: IBGE, Diretoria de Pesquisas, Coordenação de Serviços e Comércio

COMPOSIÇÃO DO ÍNDICE

TABELA 2
COMPOSIÇÃO DA TAXA MENSAL DE VOLUME DOS SERVIÇOS, SEGUNDO
GRUPOS DE ATIVIDADES, BRASIL - FEVEREIRO 2016

ATIVIDADES	Taxa	Contribuição absoluta (p.p.)
BRASIL	- 4,0	- 4,0
1 - Serviços prestados às famílias	- 1,4	-0,1
1.1 - Serviços de alojamento e alimentação	- 2,7	-0,1
1.2 - Outros serviços prestados às famílias	6,4	0,0
2 - Serviços de informação e comunicação	- 5,3	-2,2
2.1 - Serviços TIC	- 4,7	-1,7
2.11 - Telecomunicações	- 3,9	-1,1
2.12 - Serviços de tecnologia da informação	- 7,5	-0,6
2.2- Serviços audiovisuais, de edição e agências de notícias	- 10,4	-0,5
3 - Serviços profissionais, administrativos e complementares	- 4,3	-0,8
3.1 - Serviços técnico-profissionais	0,5	0,0
3.2 - Serviços administrativos e complementares	- 5,7	-0,8
4 - Transportes, serviços auxiliares dos transportes e correio	- 2,0	-0,6
4.1 - Transporte terrestre	- 6,8	-1,1
4.2 - Transporte aquaviário	11,7	0,2
4.3 - Transporte aéreo	14,2	0,3
4.4 - Armazenagem, serviços auxiliares dos transportes e correio	- 0,1	0,0
5 - Outros serviços	- 6,1	-0,3

Fonte: IBGE, Diretoria de Pesquisas, Coordenação de Serviços e Comércio

(1) Base 2011=100

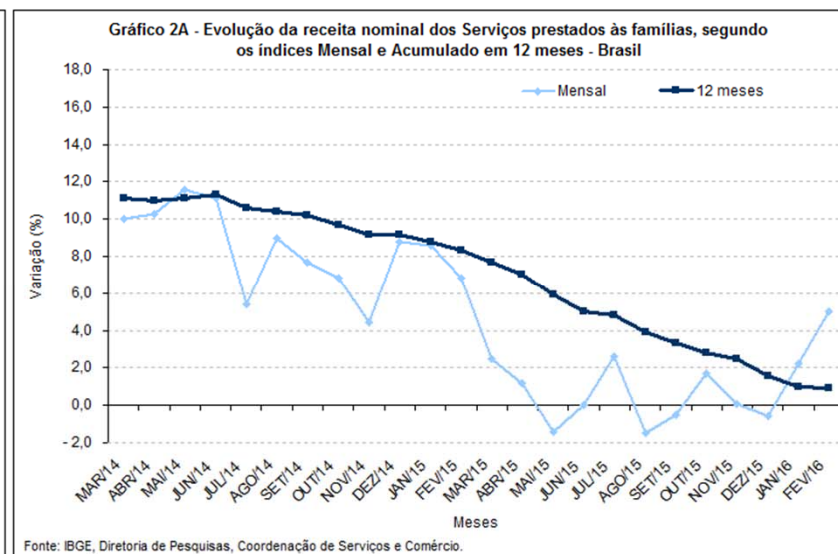
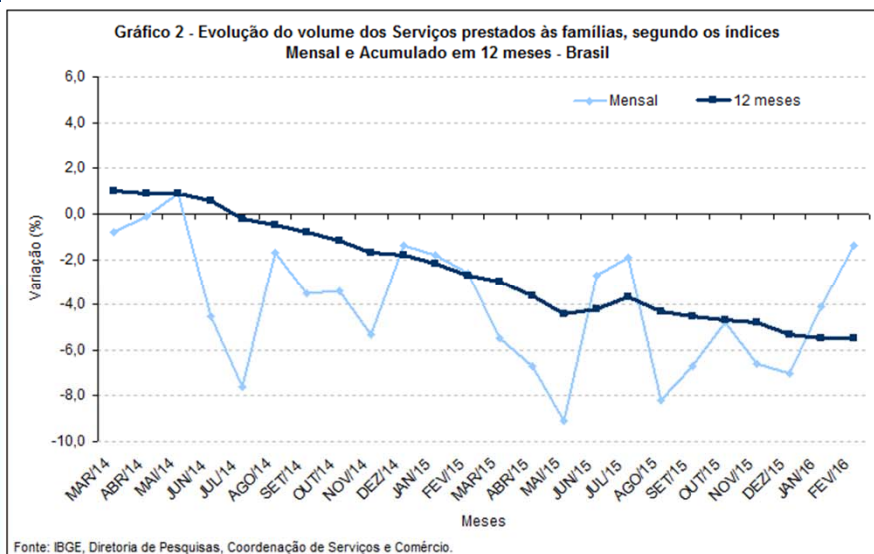
SERVIÇOS PRESTADOS ÀS FAMÍLIAS

ÍNDICES DE VOLUME

- Variação: -1,4% em Fevereiro
 - Variação: -4,1% em Janeiro
 - Variação: -7,3% em Dezembro
-
- Serviços de alojamento e alimentação: -2,7%
 - Outros serviços prestados às famílias⁽¹⁾: 6,4%

(1) Inclui os seguintes serviços: atividades artísticas, criativas e de espetáculos; atividades esportivas, de recreação e lazer (exceto clubes); lavanderias, tinturarias e toalheiros; cabeleireiros e outras atividades de tratamento de beleza; atividades funerárias e serviços relacionados; outros serviços pessoais (clínicas de estética, serviços de alojamento, higiene e adestramento de animais domésticos, serviços de engraxates e carregadores de malas, etc.); atividades de apoio à educação e serviços de educação continuada (cursos de idiomas, de ensino de esportes, arte e cultura, cursos preparatórios para concursos, etc.).

SERVIÇOS PRESTADOS ÀS FAMÍLIAS



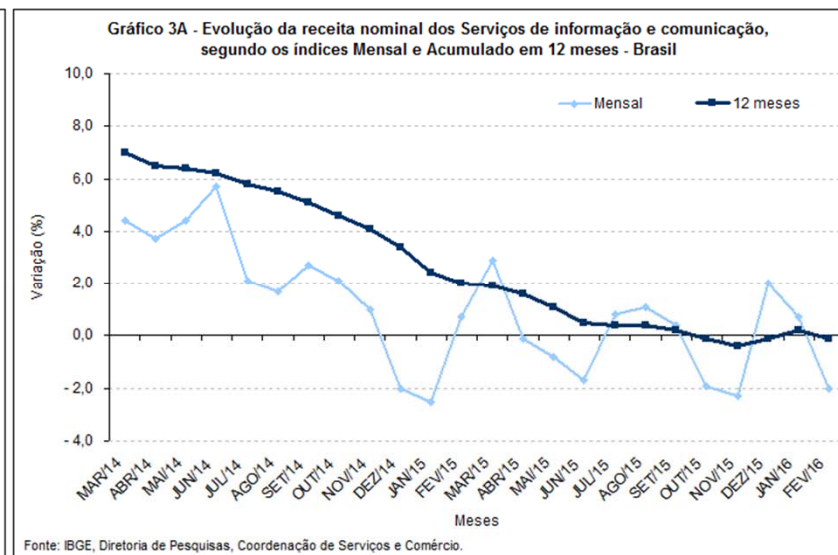
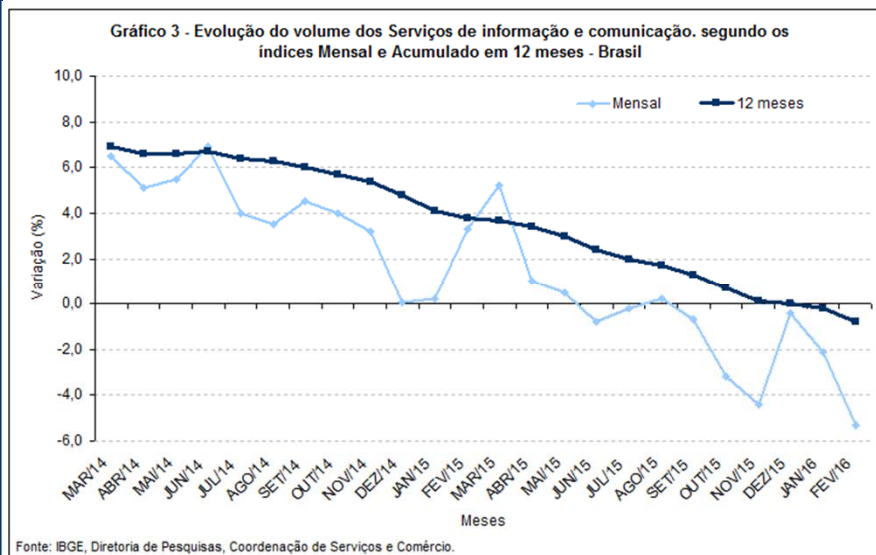
SERVIÇOS DE INFORMAÇÃO E COMUNICAÇÃO

ÍNDICES DE VOLUME

- Variação: -5,3% em Fevereiro
- Variação: -2,1% em Janeiro
- Variação: -0,4% em Dezembro

- Serviços TIC: -4,7%
 - Telecomunicações: -3,9%
 - Serviços de tecnologia da informação: -7,5%
- Serviços audiovisuais, de edição e agências de notícias: -10,4%

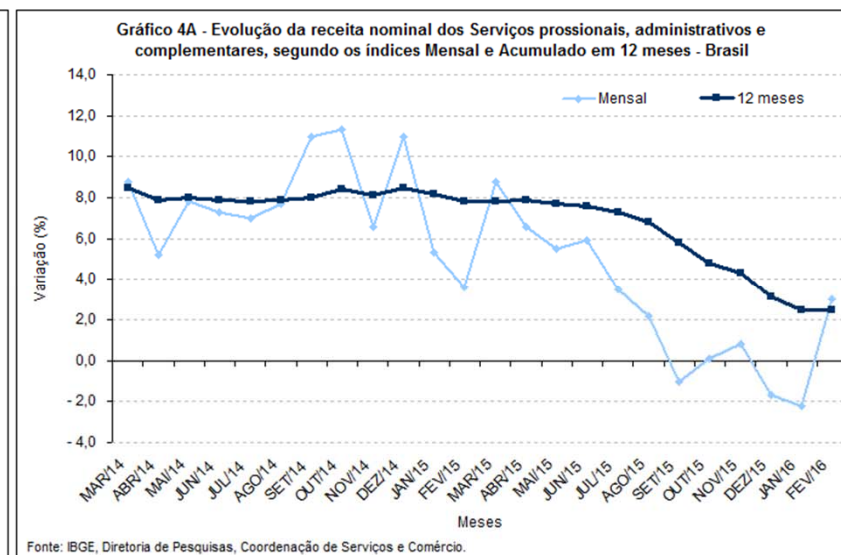
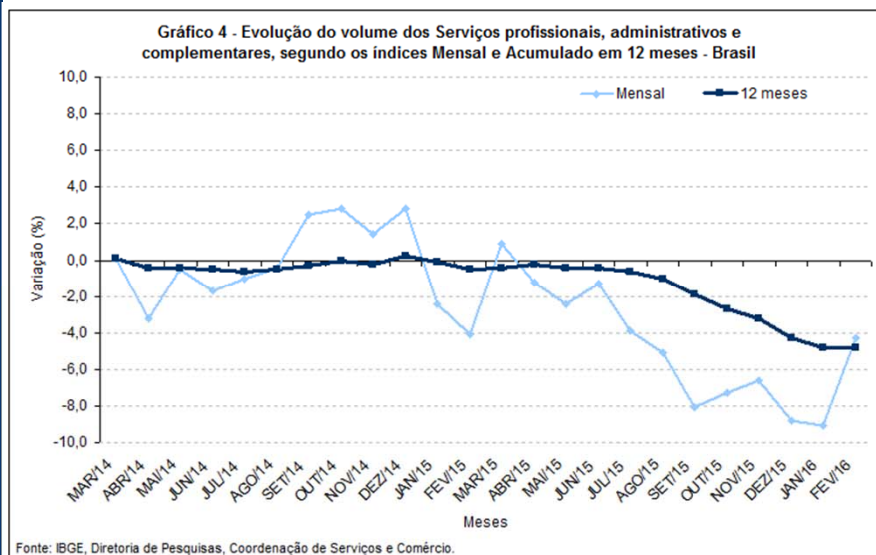
SERVIÇOS DE INFORMAÇÃO E COMUNICAÇÃO



SERVIÇOS PROFISSIONAIS, ADMINISTRATIVOS E COMPLEMENTARES ÍNDICES DE VOLUME

- Variação: -4,3% em Fevereiro
 - Variação: -9,1% em Janeiro
 - Variação: -8,8% em Dezembro
-
- Serviços técnico-profissionais: 0,5%
 - Serviços administrativos e complementares: -5,7%

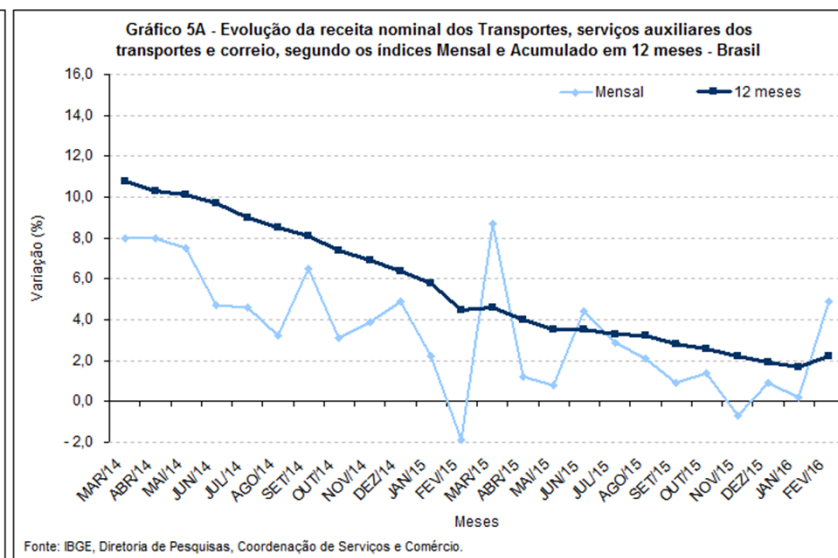
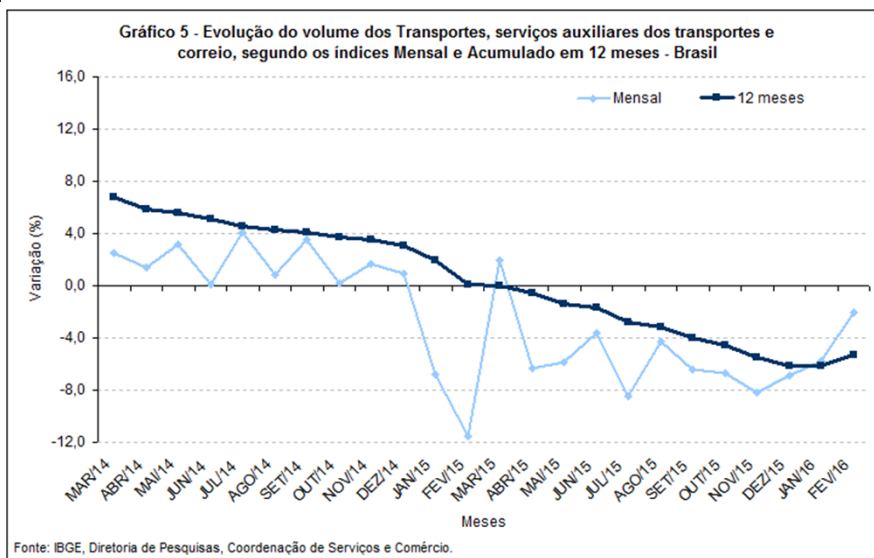
SERVIÇOS PROFISSIONAIS, ADMINISTRATIVOS E COMPLEMENTARES



TRANSPORTES, SERVIÇOS AUXILIARES DOS TRANSPORTES E CORREIO ÍNDICES DE VOLUME

- Variação: -2,0% em Fevereiro
 - Variação: -5,8% em Janeiro
 - Variação: -6,9% em Dezembro
-
- Transporte terrestre: -6,8%
 - Transporte aquaviário: 11,7%
 - Transporte aéreo: 14,2%
 - Armazenagem, serviços auxiliares dos transportes e correio: -0,1%

TRANSPORTES, SERVIÇOS AUXILIARES DOS TRANSPORTES E CORREIO



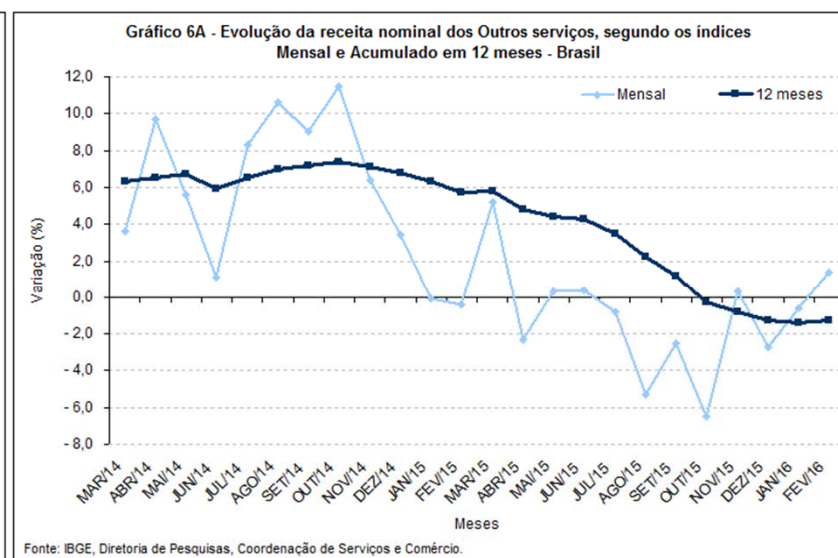
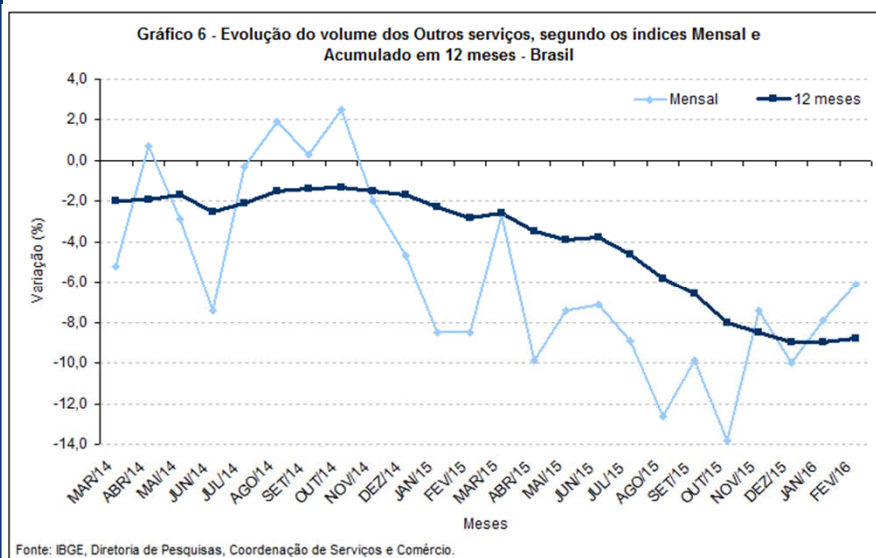
OUTROS SERVIÇOS

ÍNDICES DE VOLUME

- Variação: -6,1% em Fevereiro
- Variação: -7,9% em Janeiro
- Variação: -10,3% em Dezembro

(3) Inclui os seguintes serviços: atividades imobiliárias (intermediação, gestão e administração de imóveis próprios e de terceiros); serviços de manutenção e reparação; serviços auxiliares financeiros; serviços auxiliares da agricultura; serviços de esgoto e serviços de coleta, tratamento e disposição de resíduos e recuperação de materiais.

OUTROS SERVIÇOS



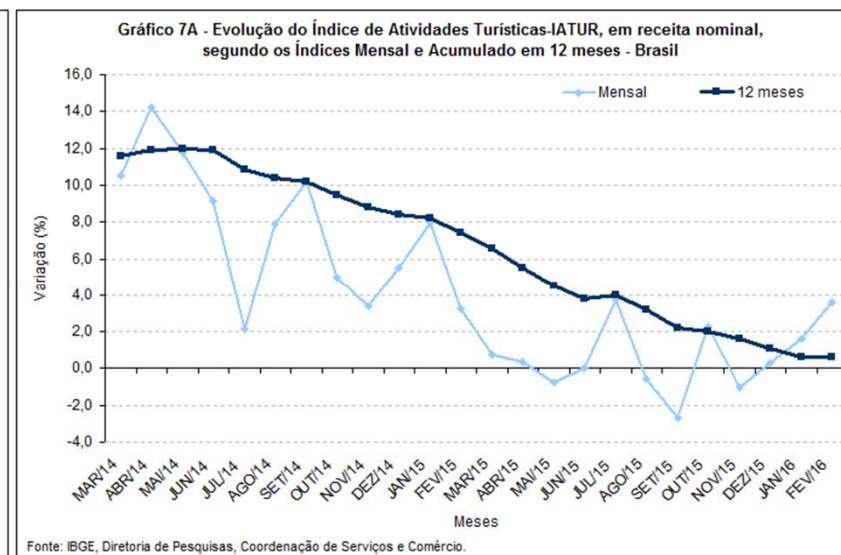
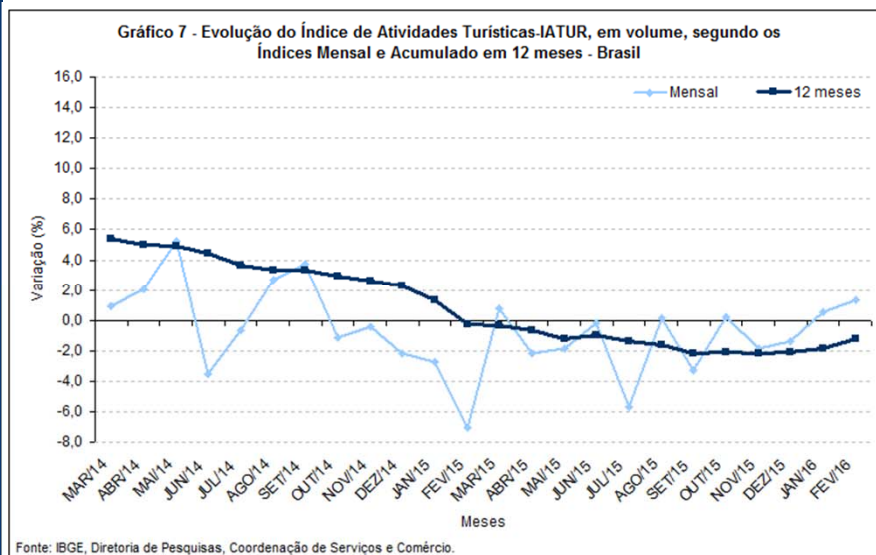
ATIVIDADES TURÍSTICAS

ÍNDICES DE VOLUME

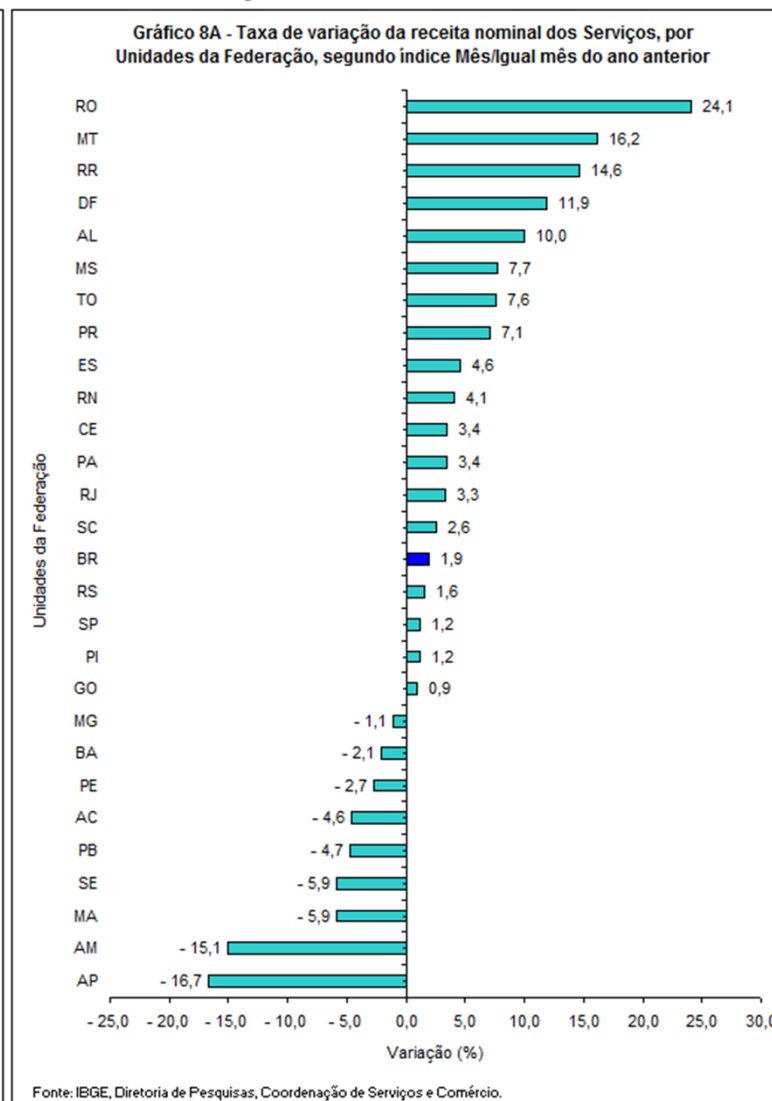
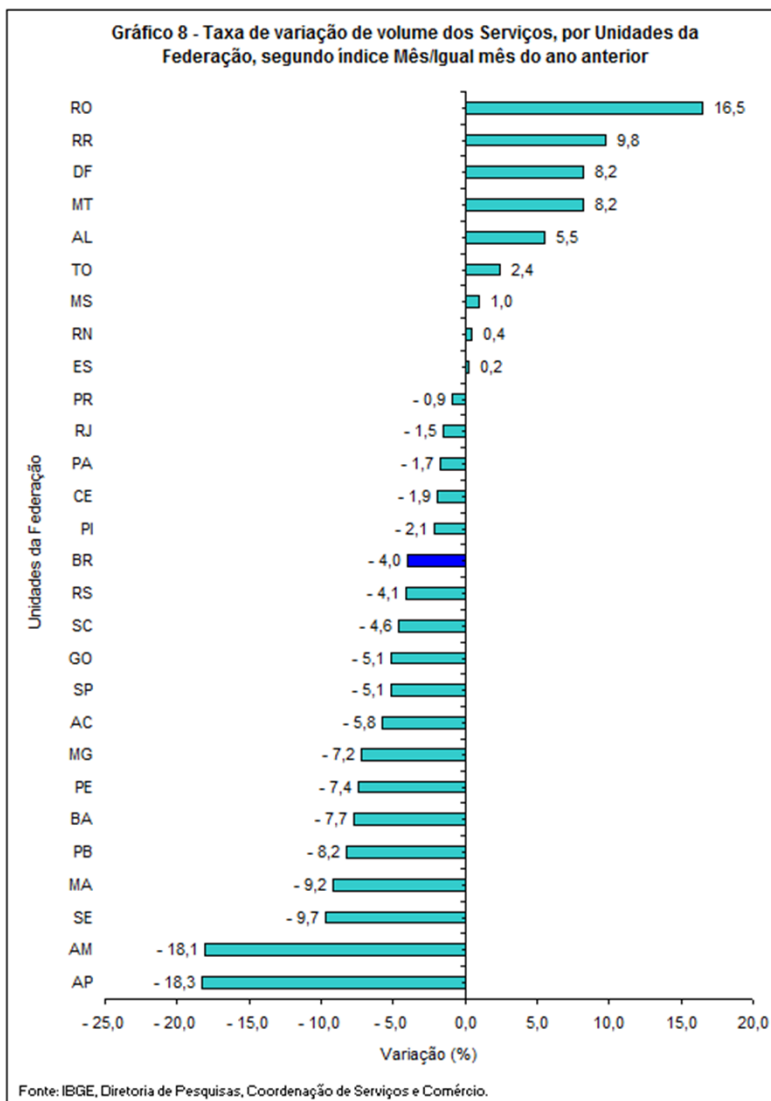
- Variação: 1,3% em Fevereiro
- Variação: 0,5% em Janeiro
- Variação: -1,6% em Dezembro

(4) Abrangem as seguintes atividades: serviços de alojamento e alimentação; serviços culturais, de recreação e lazer; locação de automóveis sem condutor; agências de viagens e operadores turísticos e transportes turísticos (transporte rodoviário de passageiros em linhas regulares intermunicipais, interestaduais e internacionais; trens turísticos, teleféricos e similares; transporte por navegação interior de passageiros em linhas regulares; outros transportes aquaviários e transporte aéreo de passageiros).

ATIVIDADES TURÍSTICAS



RESULTADOS REGIONAIS SETOR DE SERVIÇOS



RESULTADOS REGIONAIS ATIVIDADES TURÍSTICAS

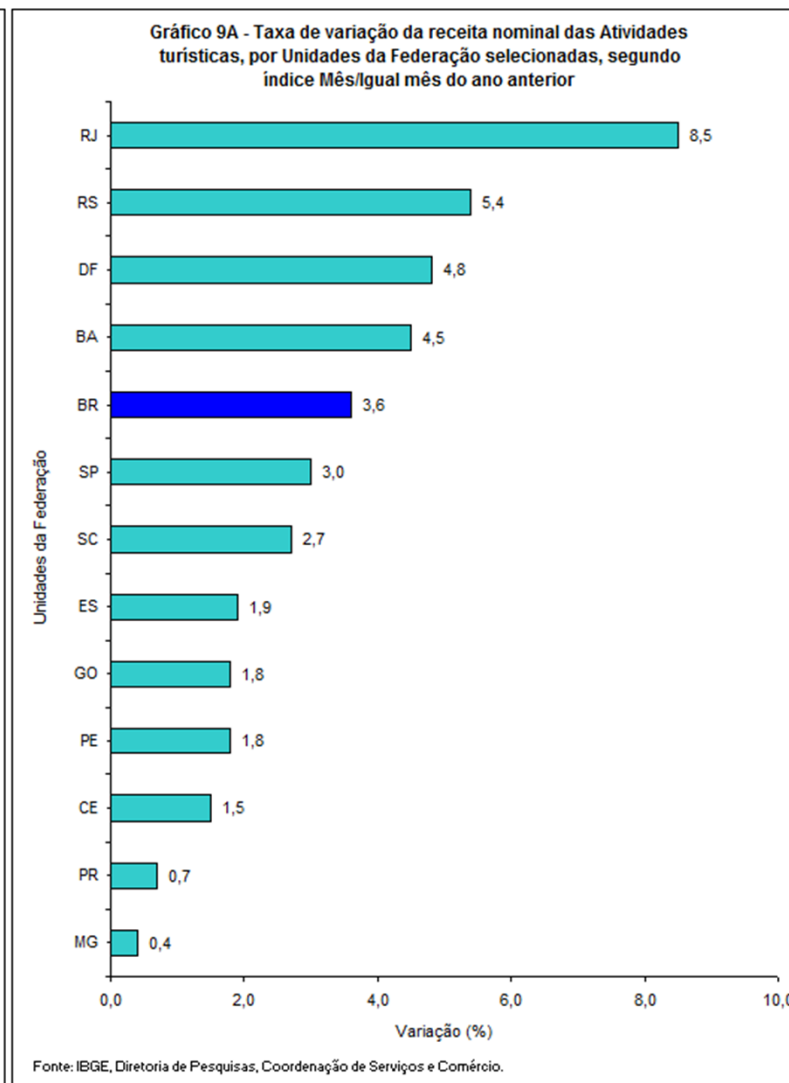
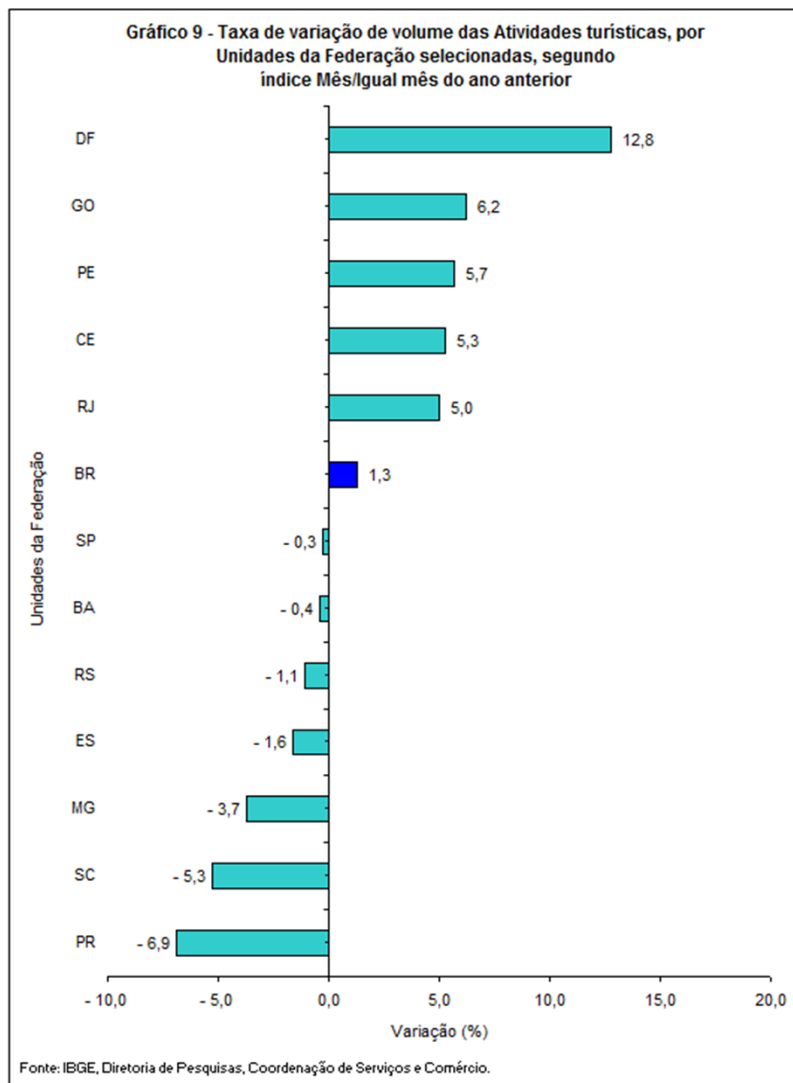


Tabela Especial - Principais indicadores econômicos, Brasil

Indicadores	Variação (%)		
	Mês/Igual mês do ano anterior		
	Dezembro	Janeiro	Fevereiro
Produção industrial	-11,9	-13,8	-9,8
Comércio varejista	-7,1	-10,3	-4,2
Serviços	-5,0	-5,0	-4,0
Rendimento médio mensal	-5,8	-7,4	-7,5
Massa salarial	-8,5	-10,4	-11,2

Fonte: IBGE, Diretoria de Pesquisas