

Índice de Preços ao Produtor

Indústrias Extrativas e de Transformação

Resultados de Janeiro de 2020

05/03/2020

Diretoria de Pesquisas
Coordenação de Indústria

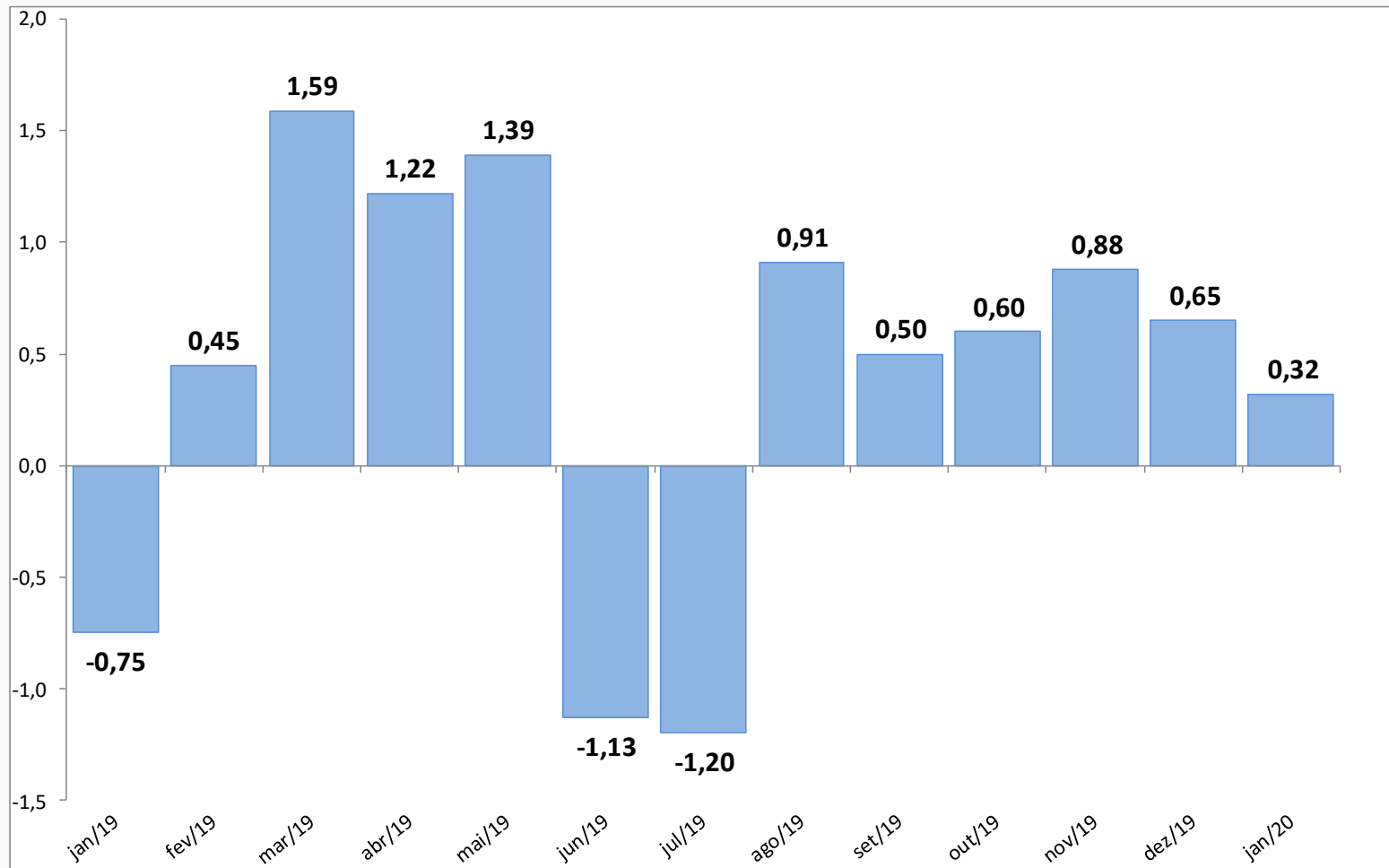
Indústria Geral

Principais Indicadores (%)

Indicador	NOV	DEZ	JAN
Variação Mensal (Mês / Mês anterior)	0,88	0,65	0,32
Variação Acumulada (Mês / Dez. do ano anterior)	4,52	5,19	0,32
Variação Acumulada nos Últimos 12 Meses (Mês / Mês do ano anterior)	2,89	5,19	6,33

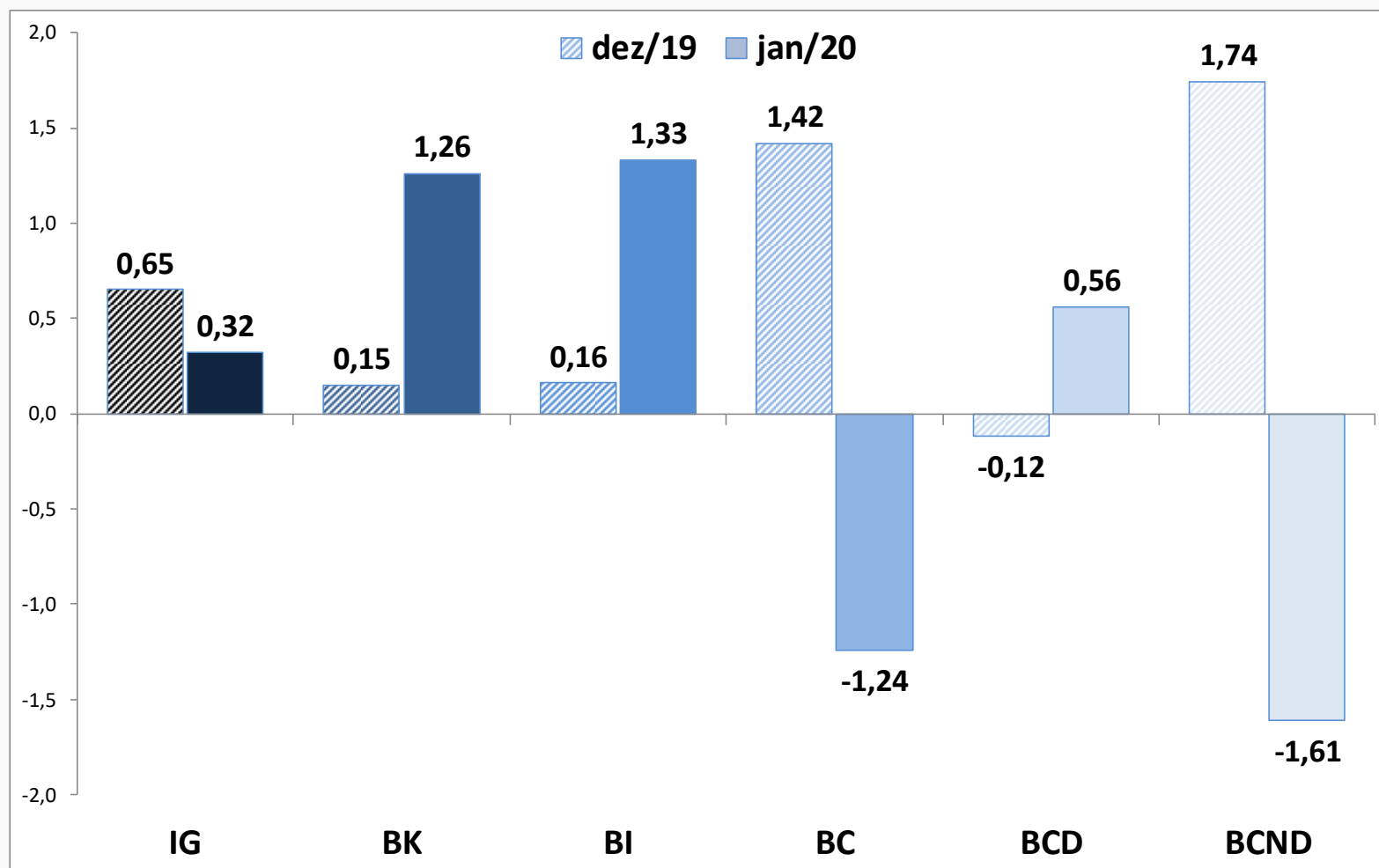
Indústria Geral

Variação Mensal: Mês / Mês anterior (%)



Grandes Categorias Econômicas

Variação Mensal: Mês / Mês anterior (%)



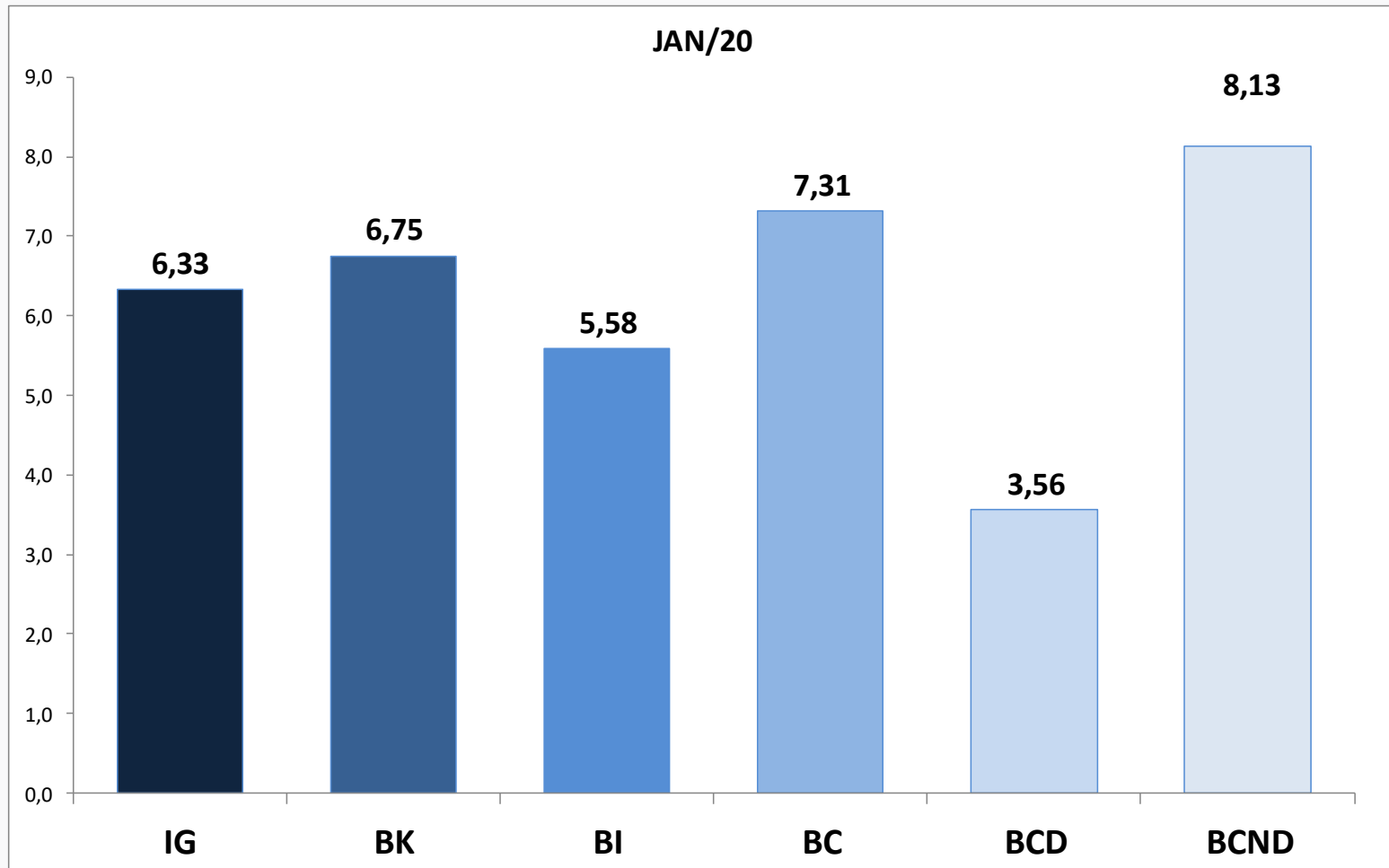
Grandes Categorias Econômicas

Influência Mensal (Mês / Mês anterior) & Ponderações

Grande Categoria	Influências (p.p.)		Ponderações (%)	
	DEZ	JAN	DEZ	JAN
Indústria Geral	0,65	0,32	100,00	100,00
Bens de Capital (BK)	0,01	0,09	7,48	7,55
Bens Intermediários (BI)	0,09	0,71	53,45	53,98
Bens de Consumo (BC)	0,55	-0,49	39,07	38,47
Bens de Cons. Duráveis (BCD)	-0,01	0,04	16,96	17,26
Bens de Cons. Não Duráveis (BCND)	0,56	-0,52	83,04	82,74

Grandes Categorias Econômicas

Variação acumulada nos Últimos 12 Meses (%)



Grandes Categorias Econômicas

Produtos com maior influência: Mensal

	Produtos	Influência		Variação (%)
		Sinal	Valor (p.p.)	
Bens de Capital	Veículos p/mercadorias a gasolina/álcool capacidade menor 5t	+		
	Caminhão diesel com capacidade superior a 5t	+		
	Geradores de corrente contínua de outros tipos	-		
	PC desktops	+		
	Motoniveladores	+		
	Caminhão-tractor para reboques e semirreboques	+	0,98	1,26
	Aviões de peso superior a 2.000 kg	+		
	Computadores pessoais portáteis	+		
	Máquinas para colheita	+		
	Tratores agrícolas	-		
	Demais 52 produtos		0,28	

Grandes Categorias Econômicas

Produtos com maior influência: Mensal

	Produtos	Influência		Variação (%)
		Sinal	Valor (p.p.)	
Bens Intermediários	Minérios de ferro e seus concentrados, bruto ou beneficiado	+		
	Açúcar cristal	+		
	Óleos brutos de petróleo	-		
	Óleos combustíveis, exceto diesel	+		
	Carnes de suínos congeladas	-		
	Lingotes, blocos, tarugos ou placas de aços ao carbono	+	0,91	1,33
	Açúcar demerara, inclusive açúcar VHP	+		
	Tubos, canos e mangueiras de plástico, exceto flexíveis	+		
	Ouro para usos não monetários	+		
	Conexões e acessórios de plástico para tubos	+		
	Demais 214 produtos		0,42	

Grandes Categorias Econômicas

Produtos com maior influência: Mensal

	Produtos	Influência		Variação (%)
		Sinal	Valor (p.p.)	
Bens de Consumo Duráveis	Automóveis passageiros, a gasolina, álcool ou bicomustível	+		
	Motocicletas com mais de 50cm ³	+		
	Televisores	-		
	Refrigeradores ou congeladores para uso doméstico	-		
	Ventiladores ou circuladores para uso doméstico	-		
	Máquinas de lavar ou secar roupa para uso doméstico	+	0,56	0,56
	Receptor-decodificador de sinais de vídeo codificados	-		
	Armários residenciais de madeira, exceto para cozinhas	+		
	Camas de madeira	+		
	Estantes de madeira de uso residencial	+		
	Demais 12 produtos		0,00	

Grandes Categorias Econômicas

Produtos com maior influência: Mensal

	Produtos	Influência		Variação (%)
		Sinal	Valor (p.p.)	
Bens de Consumo Não Duráveis	Carnes de bovinos frescas ou refrigeradas	-		
	Álcool etílico (anidro ou hidratado)	+		
	Carnes e miudezas de aves congeladas	-		
	Gasolina automotiva	-		
	Carnes de bovinos congeladas	-		
	Base de ácidos nucléicos, exceto cetoconazol	-	-1,75	-1,61
	Arroz descascado branqueado, parbolizado ou não	+		
	Heterocíclicos exc. de nitrogênio ou inibidores bomba próton	+		
	Carnes e miudezas de aves, frescas ou refrigeradas	-		
	Sabões ou detergentes em pó, flocos e formas semelhantes	-		
	Demais 98 produtos		0,14	

Grandes Categorias Econômicas

Produtos com maior influência: Acum. nos Últimos 12 Meses

	Produtos	Influência		Variação (%)
		Sinal	Valor (p.p.)	
Bens de Capital	Aviões de peso superior a 2.000 kg	+		
	Veículos p/mercadorias a gasolina/álcool capacidade menor 5t	+		
	Caminhão-trator para reboques e semirreboques	+		
	Máquinas para colheita	+		
	Caminhão diesel com capacidade superior a 5t	+		
	Geradores de corrente contínua de outros tipos	+	5,29	6,75
	Computadores pessoais portáteis	-		
	Semeadores, plantadeiras ou adubadores	+		
	Motoniveladores	+		
	PC desktops	+		
	Demais 52 produtos		1,46	

Grandes Categorias Econômicas

Produtos com maior influência: Acum. nos Últimos 12 Meses

	Produtos	Influência		Variação (%)
		Sinal	Valor (p.p.)	
Bens Intermediários	Minérios de ferro e seus concentrados, bruto ou beneficiado	+		
	Óleo diesel	+		
	Celulose	-		
	Óleos brutos de petróleo	+		
	Alubos ou fertilizantes à base de NPK	-		
	Carnes de suínos congeladas	+	4,06	5,58
	Açúcar demerara, inclusive açúcar VHP	+		
	Óleos combustíveis, exceto diesel	+		
	Óleo de soja em bruto, mesmo degomado	+		
	Ouro para usos não monetários	+		
	Demais 214 produtos		1,52	

Grandes Categorias Econômicas

Produtos com maior influência: Acum. nos Últimos 12 Meses

	Produtos	Influência		Variação (%)
		Sinal	Valor (p.p.)	
Bens de Consumo Duráveis	Automóveis passageiros, a gasolina, álcool ou bicombustível	+		
	Motocicletas com mais de 50cm ³	+		
	Armários modulados de madeira para quartos	+		
	Fogões de cozinha, para uso doméstico	-		
	Armários modulados de madeira para cozinhas	+		
	Móveis de madeira para cozinhas, exceto embutidos	+	3,49	3,56
	Máquinas de lavar ou secar roupa para uso doméstico	+		
	Armários residenciais de madeira, exceto para cozinhas	+		
	Fornos de microondas	+		
	Ar condicionado exceto veículos	+		
	Demais 12 produtos		0,07	

Grandes Categorias Econômicas

Produtos com maior influência: Acum. nos Últimos 12 Meses

	Produtos	Influência		Variação (%)
		Sinal	Valor (p.p.)	
Bens de Consumo Não Duráveis	Gasolina automotiva	+		
	Álcool etílico (anidro ou hidratado)	+		
	Carnes de bovinos frescas ou refrigeradas	+		
	Carnes de bovinos congeladas	+		
	Carnes e miudezas de aves congeladas	+		
	Telefones celulares	+	6,74	8,13
	Heterocíclicos exc. de nitrogênio ou inibidores bomba próton	+		
	Arroz descascado branqueado, parbolizado ou não	+		
	Medicamentos para uso humano não especificados anteriormente	+		
	Prod embutidos ou de salamaria de suino, integrado ao abate	+		
	Demais 98 produtos		1,39	

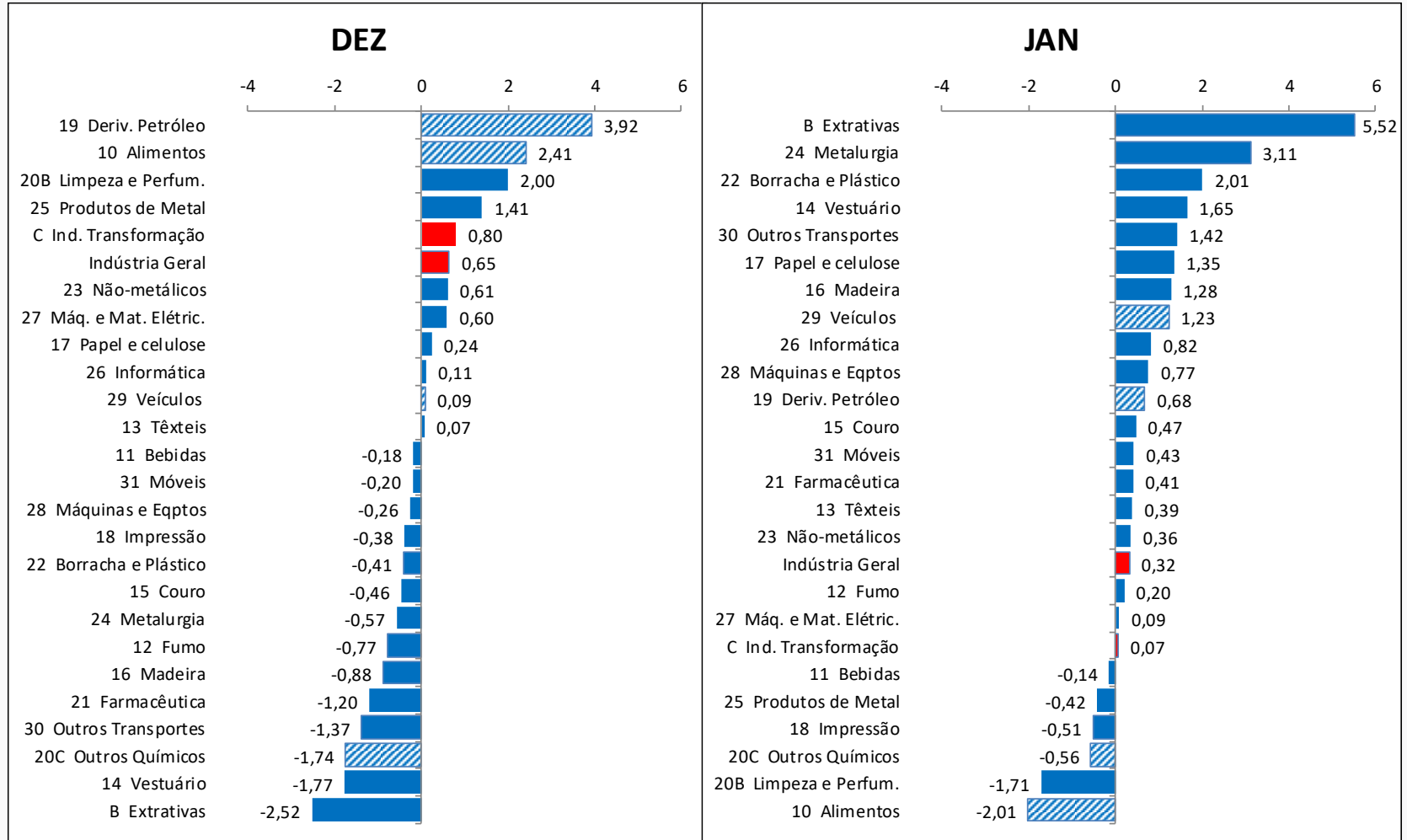
Atividades Industriais

Ponderações (%)

Atividade	Ponderações (%)	
	DEZ	JAN
10 - Alimentos	24,63	24,12
19 - Deriv. Petróleo e Biocombustíveis	11,16	11,22
29 - Veículos	8,44	8,54
20C - Outros Químicos	8,10	8,05
24 - Metalurgia	6,08	6,26
B - Extrativas	4,50	4,74
Demais setores	37,09	37,07

Atividades Industriais

Variação Mensal (%)



Atividades com maiores pesos na seleção da amostra

Atividades Industriais

Maiores Influências: Mensal (p.p.)

Atividade	DEZ	JAN
10 - Alimentos	0,56	-0,47
19 - Deriv. Petróleo e Biocombustíveis	0,40	
20C - Outros Químicos	-0,14	
24 - Metalurgia		0,18
29 - Veículos		0,10
B - Extrativas	-0,12	0,25
Demais Setores	-0,05	0,26
Total	0,65	0,32

Atividades Industriais

Produtos com maior Influência: Mensal (p.p.)

Atividade	Produtos	Influência		Demais Produtos (p.p.)
		Sinal	Valor (p.p.)	
Alimentos	Carnes de bovinos frescas ou refrigeradas	-		
	Açúcar cristal	+	-2,15	0,14
	Carnes e miudezas de aves congeladas	-		
	Carnes de suínos congeladas	-		
Extrativas	Minérios de ferro e seus concentrados, bruto ou beneficiado	+		
	Óleos brutos de petróleo	-		
	Minérios de ferro pelotizados ou sinterizados	+		
	Gás natural	-		
Metalurgia	Lingotes, blocos, tarugos ou placas de aços ao carbono	+	2,01	1,10
	Ouro para usos não monetários	+		
	Bobinas a quente de aços ao carbono, não revestidos	+		
	Bobinas ou chapas de aços zincadas	+		
Veículos	Automóveis passageiros, a gasolina, álcool ou bicombustível	+	1,00	0,23
	Veículos p/mercadorias a gasolina/álcool capacidade menor 5t	+		
	Caminhão diesel com capacidade superior a 5t	+		
	Caminhão-trator para reboques e semirreboques	+		

Grupos Econômicos

Produtos com maior influência & Grupos Econômicos correspondentes: Mensal

	Produto	Grupo Econômico Correspondente
	Variação do produto (sinal)	Variação do Grupo (%)
Alimentos	Carnes de bovinos frescas ou refrigeradas	Abate e fabricação de produtos de carne
	-	-7,09
	Açúcar cristal	Fabricação e refino de açúcar
	+	3,18
	Carnes e miudezas de aves congeladas	Abate e fabricação de produtos de carne
-	-7,09	
	Carnes de suínos congeladas	Abate e fabricação de produtos de carne
-	-7,09	
Variação Total da Atividade = -2,01%		

Grupos Econômicos

Produtos com maior influência & Grupos Econômicos correspondentes: Mensal

	Produto	Grupo Econômico Correspondente
	Varição do produto (sinal)	Varição do Grupo (%)
Metalurgia	Lingotes, blocos, tarugos ou placas de aços ao carbono +	Siderurgia 3,76
	Ouro para usos não monetários +	[Grupo Não Divulgado]
	Bobinas a quente de aços ao carbono, não revestidos +	Siderurgia 3,76
	Bobinas ou chapas de aços zincadas +	Siderurgia 3,76
	Varição Total da Atividade = 3,11%	

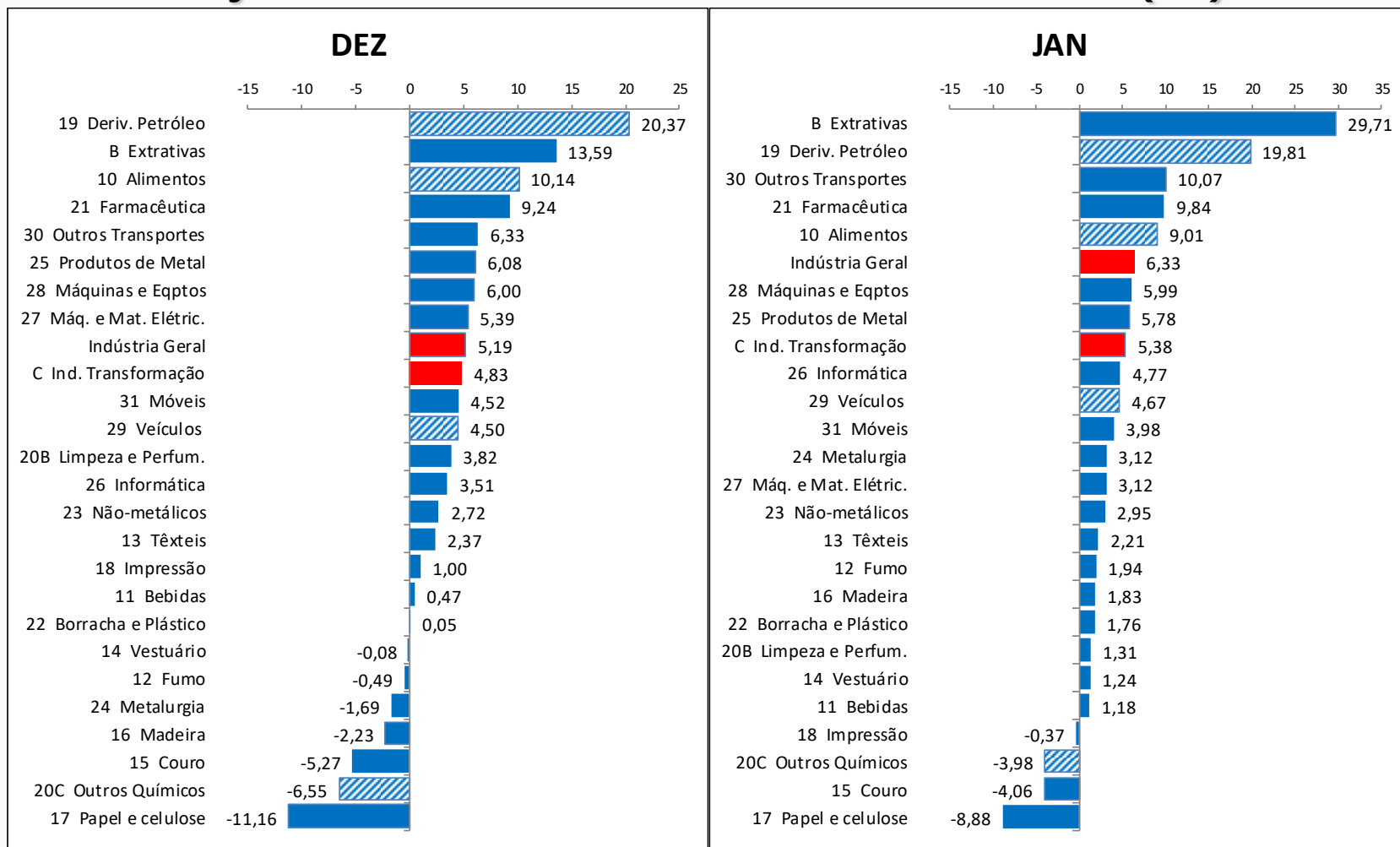
Grupos Econômicos

Produtos com maior influência & Grupos Econômicos correspondentes: Mensal

	Produto	Grupo Econômico Correspondente
	Varição do produto (sinal)	Varição do Grupo (%)
Veículos	Automóveis passageiros, a gasolina, álcool ou bicomcombustível	Fabricação de automóveis, camionetas e utilitários
	+	1,22
	Veículos p/mercadorias a gasolina/álcool capacidade menor 5t	Fabricação de automóveis, camionetas e utilitários
	+	1,22
	Caminhão diesel com capacidade superior a 5t	[Grupo Não Divulgado]
+		
	Caminhão-trator para reboques e semirreboques	[Grupo Não Divulgado]
+		
Varição Total da Atividade = 1,23%		

Atividades Industriais

Variação Acumulada nos Últimos 12 Meses (%)



Atividades com maiores pesos na seleção da amostra

Atividades Industriais

Maiores Influências: Acum. nos Últimos 12 meses (p.p.)

Atividade	DEZ	JAN
10 - Alimentos	2,28	2,02
19 - Deriv. Petróleo e Biocombustíveis	1,90	1,88
20C - Outros Químicos	-0,57	
29 - Veículos		0,39
B - Extrativas	0,57	1,15
Demais Setores	1,01	0,89
Total	5,19	6,33

Produtos com maior Influência: Acum. Últimos 12 Meses (p.p.)

Atividades Industriais

Atividade	Produtos	Influência		Demais Produtos (p.p.)
		Sinal	Valor (p.p.)	
Alimentos	Carnes de bovinos frescas ou refrigeradas	+		
	Carnes de bovinos congeladas	+		
	Carnes e miudezas de aves congeladas	+	4,36	4,65
	Carnes de suínos congeladas	+		
Deriv. Petróleo e Biocombustíveis	Óleo diesel	+		
	Gasolina automotiva	+		
	Álcool etílico (anidro ou hidratado)	+	18,33	1,48
	Óleos combustíveis, exceto diesel	+		
Extrativas	Minérios de ferro e seus concentrados, bruto ou beneficiado	+		
	Óleos brutos de petróleo	+		
	Minérios de ferro pelletizados ou sinterizados	+	29,18	0,53
	Gás natural	-		
Veículos	Automóveis passageiros, a gasolina, álcool ou bicombustível	+		
	Veículos p/mercadorias a gasolina/álcool capacidade menor 5t	+		
	Caminhão-trator para reboques e semirreboques	+	3,51	1,16
	Caminhão diesel com capacidade superior a 5t	+		

Grupos Econômicos

Produtos com maior influência & Grupos Econômicos correspondentes: **Acum. nos Últimos 12 meses**

	Produto	Grupo Econômico Correspondente
	Varição do produto (sinal)	Varição do Grupo (%)
Alimentos	Carnes de bovinos frescas ou refrigeradas	Abate e fabricação de produtos de carne
	+	16,19
	Carnes de bovinos congeladas	Abate e fabricação de produtos de carne
	+	16,19
	Carnes e miudezas de aves congeladas	Abate e fabricação de produtos de carne
+	16,19	
	Carnes de suínos congeladas	Abate e fabricação de produtos de carne
	+	16,19
Varição Total da Atividade = 9,01%		

Grupos Econômicos

Produtos com maior influência & Grupos Econômicos correspondentes: **Acum. nos Últimos 12 meses**

	Produto	Grupo Econômico Correspondente
	Varição do produto (sinal)	Varição do Grupo (%)
Veículos	Automóveis passageiros, a gasolina, álcool ou bicomcombustível	Fabricação de automóveis, camionetas e utilitários
	+	4,44
	Veículos p/mercadorias a gasolina/álcool capacidade menor 5t	Fabricação de automóveis, camionetas e utilitários
	+	4,44
	Caminhão-trator para reboques e semirreboques	[Grupo Não Divulgado]
	+	
	Caminhão diesel com capacidade superior a 5t	[Grupo Não Divulgado]
	+	
Varição Total da Atividade = 4,67%		

FIM