


# Índice de Preços ao Produtor

**Indústrias Extrativas e de  
Transformação**



# Índice de Preços ao Produtor Indústrias Extrativas e de Transformação

## Resultados

Novembro de 2015



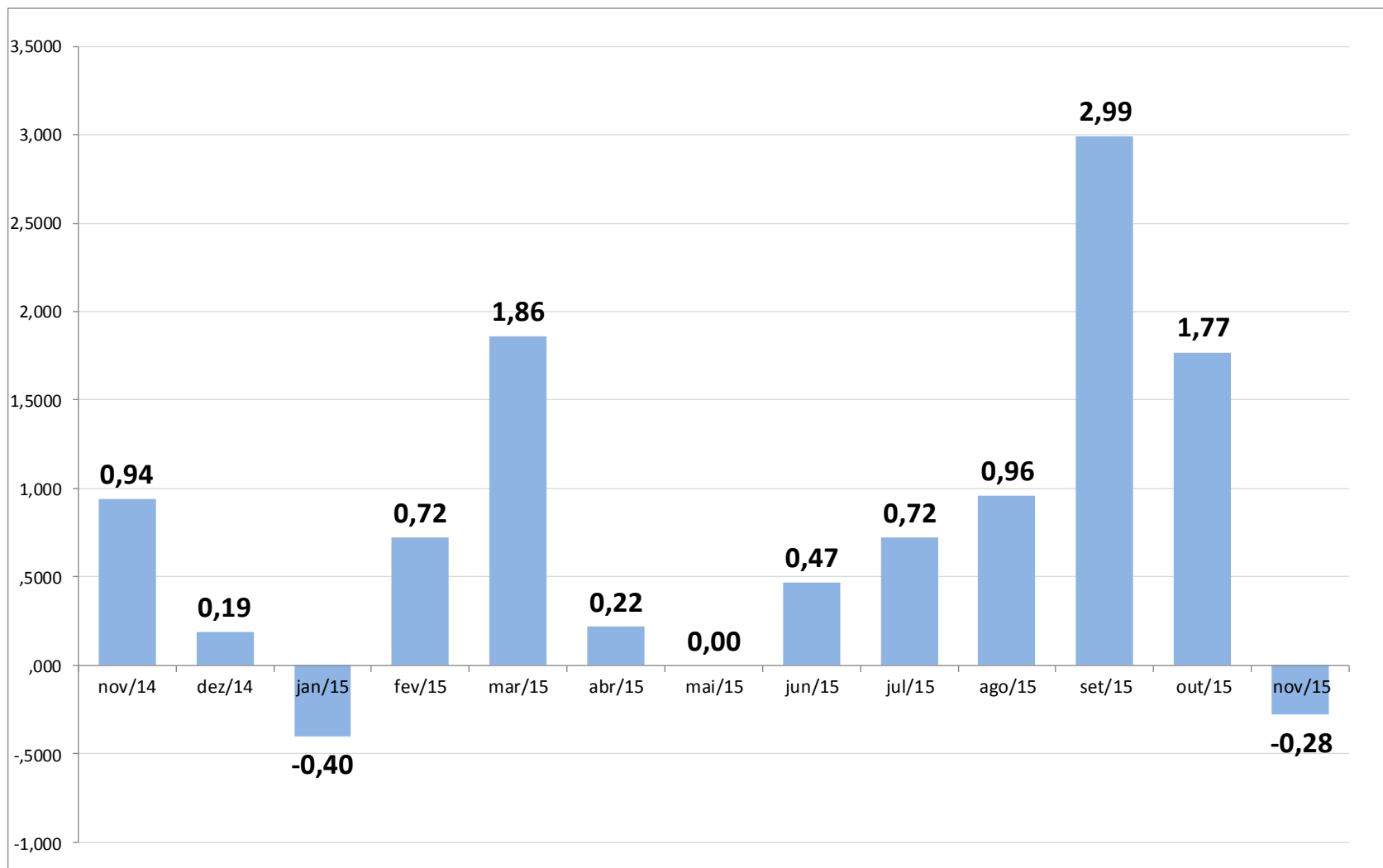
## Principais Indicadores

Indústria Geral	SET	OUT	NOV
M/M <sub>-1</sub> - Mês contra mês anterior	2,99	1,77	-0,28
Acumulado ano	7,75	9,66	9,35
M/M <sub>-12</sub> - Mês contra mesmo mês do ano anterior	9,40	10,89	9,55



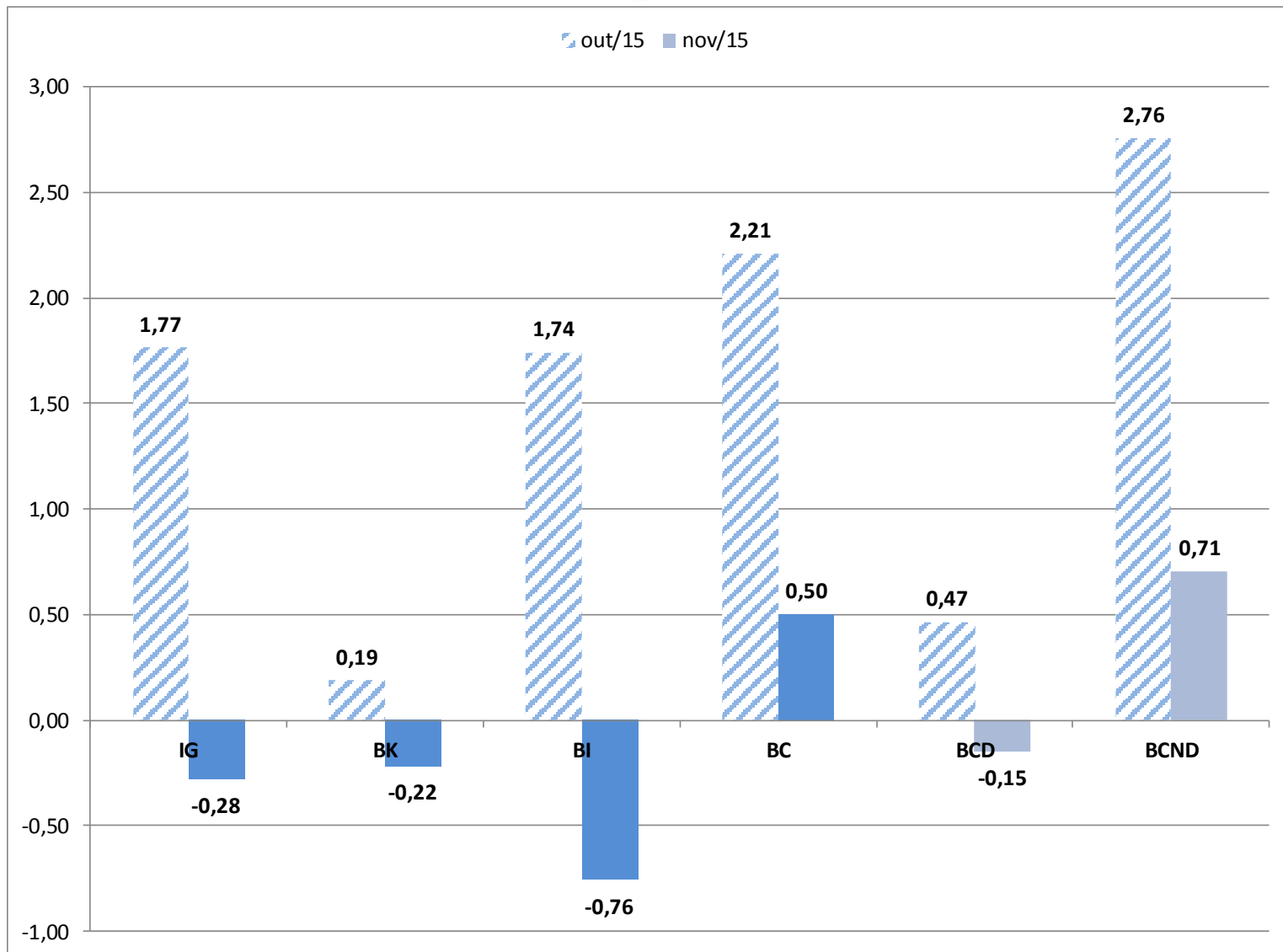
# Indústria Geral

## M / M<sub>-1</sub> (%)





# Grandes Categorias Econômicas M / M<sub>-1</sub> (%)





## Grandes Categorias Econômicas Influências M/M<sub>-1</sub> e Ponderações (%)

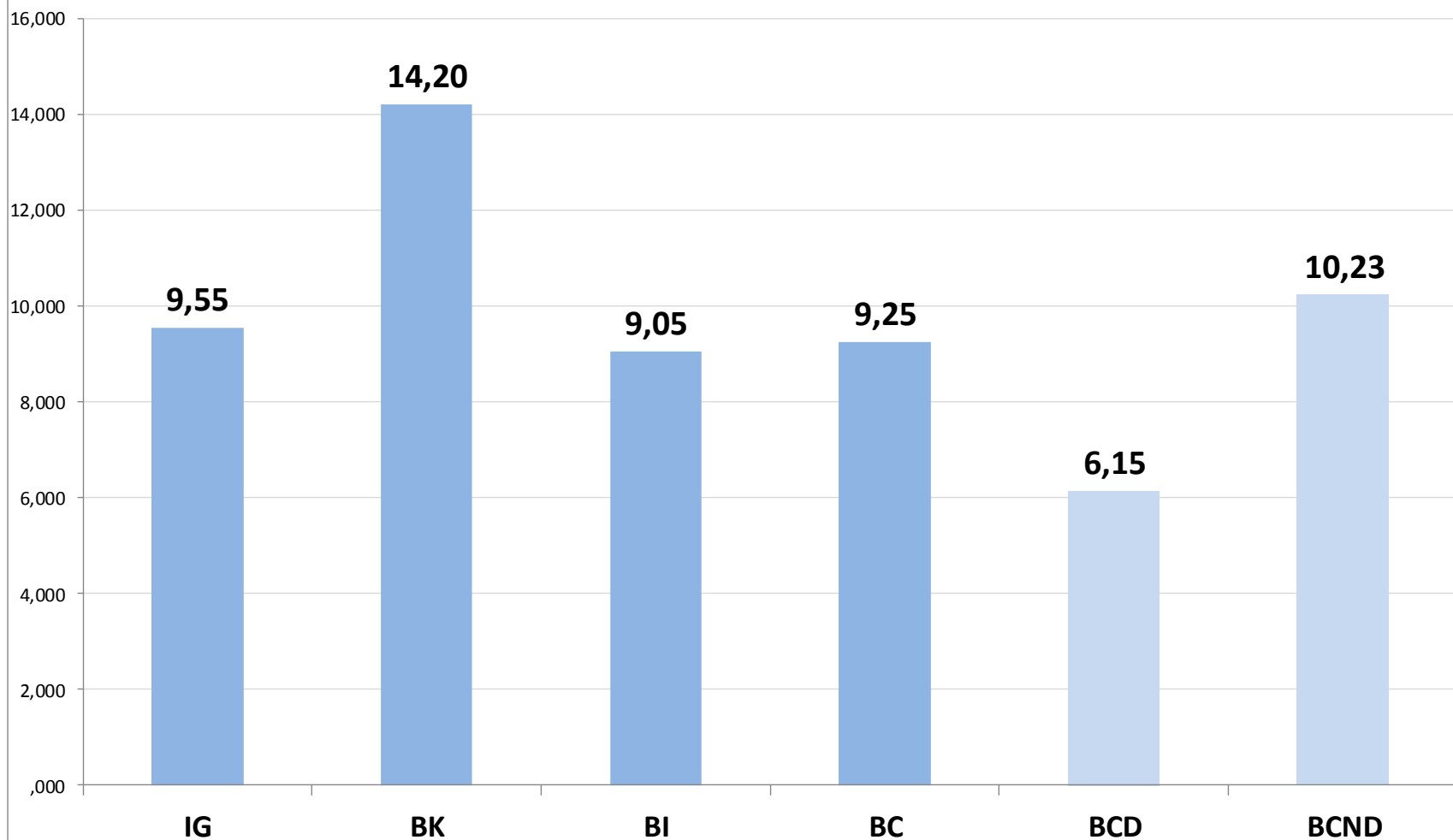
Grandes Categorias Econômicas	Influências (p.p.)		Ponderações (%)	
	OUT	NOV	OUT	NOV
Indústria Geral	1,77	-0,28	100,00	100,00
Bens de Capital (BK)	0,02	-0,02	8,66	8,67
Bens Intermediários (BI)	1,00	-0,43	57,31	57,04
Bens de consumo (BC)	0,75	0,17	34,02	34,29
Bens de consumo duráveis (BCD)	0,04	-0,01	23,50	23,35
Bens de consumo semiduráveis e não duráveis (BCND)	0,71	0,18	76,50	76,65



# Grandes Categorias Econômicas

## M / M<sub>-12</sub> (%)

NOV/15



RESULTADOS



## Maiores Influências - Produtos M/M-1 (p.p)

		Produtos	Influência (p.p.)	Varição M/M-1
<b>Bens de Capital</b>	Aviões de peso superior a 2.000 kg	-		
	Tratores agrícolas	-		
	Máquinas para colheita	+		
	PC desktops	+		
	Monitores e projetores para computador	+		
	Ar condicionado para uso central	+	-0,31	-0,22
	Veículos p/mercadorias a gasolina/álcool capacidade menor 5t	-		
	Medidores de consumo de eletricidade	+		
	Caminhão-trator para reboques e semi-reboques	-		
	Motores elétricos	-		
	Demais 32 produtos		0,09	





## Maiores Influências - Produtos M/M-1 (p.p)

Bens Intermediários	Produtos	Influência (p.p.)	Varição M/M-1	
	Óleos brutos de petróleo	-		
	Resíduos da extração de soja	-		
	Açúcar cristal	+		
	Minérios de ferro	-		
	Óleo diesel e outros óleos combustíveis	+	<b>-0,77</b>	<b>-0,76</b>
	Polipropileno (PP)	-		
	Alumínio não ligado em formas brutas	-		
	PEBD	+		
	Naftas	-		
	Aubos ou fertilizantes à base de NPK	-		
Demais 159 produtos		<b>0,01</b>		



## Maiores Influências - Produtos M/M-1 (p.p)

Bens de Consumo Duráveis	Produtos	Influência (p.p.)	Varição MM-1
	Refrigeradores ou congeladores para uso doméstico	-	
	Automóveis passageiros, a gasolina, álcool ou bicomustível	-	
	Ar condicionado exceto veículos	+	
	Máquinas de costura de uso doméstico	+	
	Máquinas de lavar ou secar roupa para uso doméstico	+	
	Camas de madeira	-	-0,15
	Fornos de microondas	+	
	Poltronas e sofás de madeira, exceto para escritório	+	
	Fogões de cozinha, para uso doméstico	+	
	Gravador ou reproduutor de sinais de áudio e vídeo	+	
Demais 9 produtos		0,00	



## Maiores Influências - Produtos M/M-1 (p.p)

Bens de Consumo Não Duráveis	Produtos	Influência (p.p.)	Varição MM-1
	Álcool etílico (anidro ou hidratado)	+	
	Cervejas e chope	-	
	Óleo de soja refinado	+	
	Sucos concentrados de laranja	-	
	Leite esterilizado / UHT / Longa Vida	+	0,17
	Carnes de bovinos congeladas	-	
	Papel higiênico	+	0,71
	Telefones celulares	-	
	Calçados de couro feminino, exceto tênis	-	
	Gasolina automotiva	+	
Demais 84 produtos		0,54	



## Maiores Influências - Produtos M/M-12 (p.p)

Bens de Capital	Produtos	Influência (p.p.)	Varição M/M-12
	Aviões de peso superior a 2.000 kg	+	
	Tratores agrícolas	+	
	Motores elétricos	+	
	Máquinas para colheita	+	
	Caminhão-trator para reboques e semi-reboques	+	
	Transformadores de dielétrico líquido	+	
	Medidores de consumo de eletricidade	+	
	Caminhão diesel com capacidade superior a 5t	+	
	Máquinas e aparelhos para irrigar (uso agrícola)	+	
Monitores e projetores para computador	-		
Demais 32 produtos		<b>1,63</b>	
		<b>12,57</b>	<b>14,20</b>



## Maiores Influências - Produtos M/M-12 (p.p)

Bens Intermediários	Produtos	Influência (p.p.)	Varição M/M-12
	Celulose	+	
	Açúcar cristal	+	
	Adubos ou fertilizantes à base de NPK	+	
	Óleos brutos de petróleo	-	
	Óleo diesel e outros óleos combustíveis	+	
	Etileno (eteno) não-saturado	+	3,12
	Fumo processado	+	
	Propeno (propileno) não-saturado	-	
	Resíduos da extração de soja	+	
	Minérios de ferro	-	
	Demais 159 produtos		5,93



## Maiores Influências - Produtos M/M-12 (p.p)

Bens de Consumo Duráveis	Produtos	Influência (p.p.)	Varição M/M-12
	Automóveis passageiros, a gasolina, álcool ou bicomustível	+	
	Refrigeradores ou congeladores para uso doméstico	+	
	Poltronas e sofás de madeira, exceto para escritório	+	
	Motocicletas com mais de 50cm <sup>3</sup>	+	
	Ar condicionado exceto veículos	+	
	Camas de madeira	+	
	Gravador ou reprodutor de sinais de áudio e vídeo	+	
	Fornos de microondas	+	
	Máquinas de costura de uso doméstico	+	
	Televisores	+	
Demais 9 produtos		0,22	

5,93

6,15

0,22



## Maiores Influências - Produtos M/M-12 (p.p)

Bens de Consumo Não Duráveis	Produtos	Influência (p.p.)	Varição M/M-12
	Álcool etílico (anidro ou hidratado)	+	
	Sucos concentrados de laranja	+	
	Óleo de soja refinado	+	
	Carnes de bovinos congeladas	+	
	Telefones celulares	-	
	Cervejas e chope	+	5,53
	Carnes de bovinos frescas ou refrigeradas	+	
	Rações e suplementos para animais	+	
	Refrigerantes	+	
	Gasolina automotiva	+	
	Demais 84 produtos		4,70



## Atividades Industriais Ponderações (%)

Atividades	Ponderações (%)	
	OUT	NOV
10 - Alimentos	20,30	20,37
20C - Outros Químicos	11,34	11,26
19 - Deriv. Petróleo e Biocombustíveis	10,57	10,75
29 - Veículos	10,76	10,72
24 - Metalurgia	7,42	7,40
28 - Máquinas e Equipamentos	4,14	4,15
Demais setores	35,47	35,35

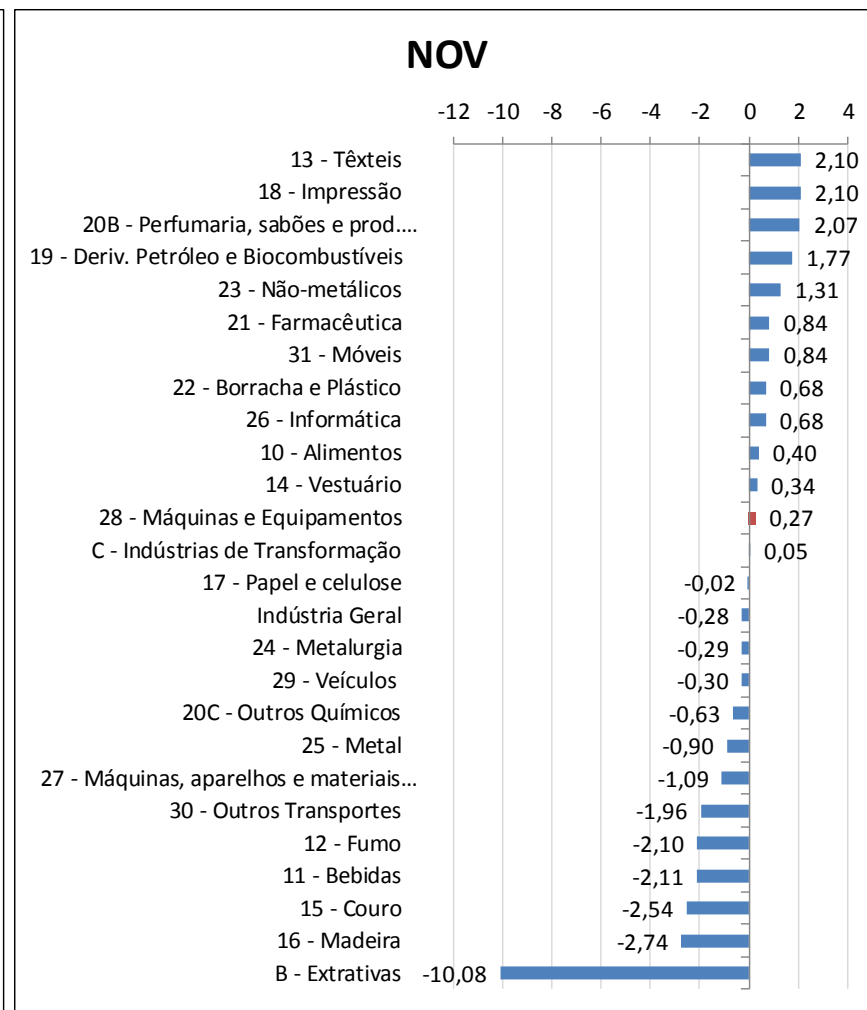
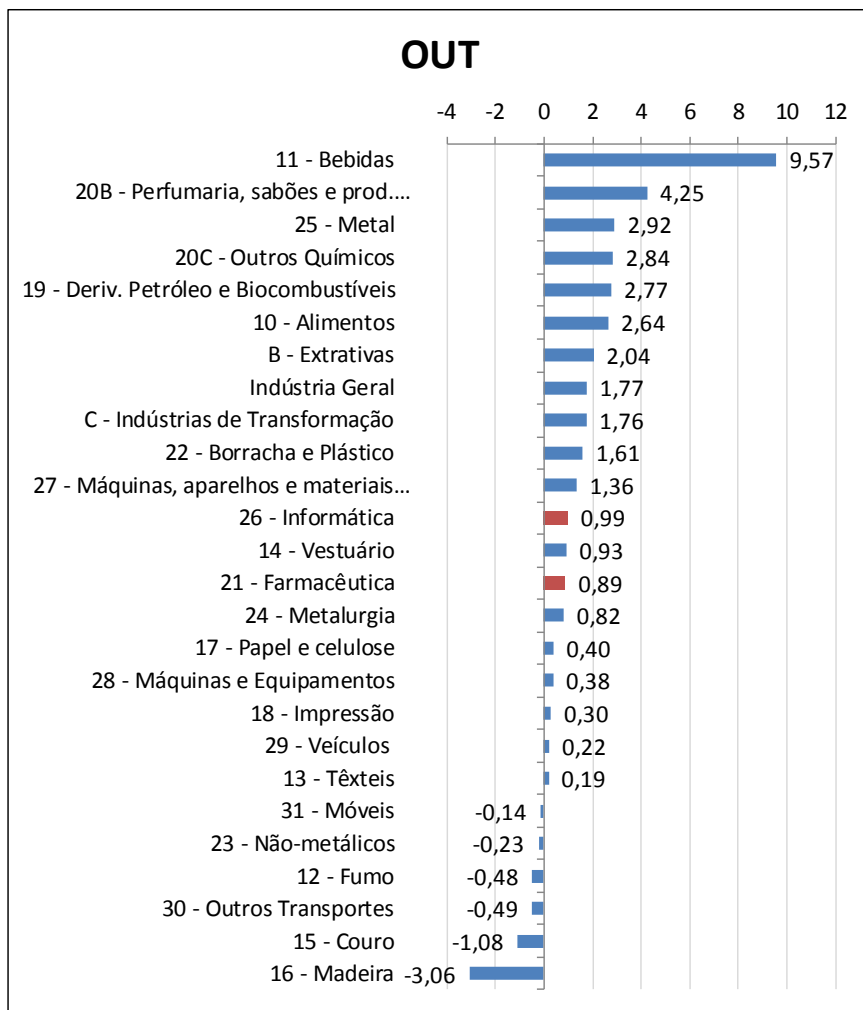




# Atividades Industriais

## Variação - M / M<sub>-1</sub> (%)

RESULTADOS





## Maiores Influências Atividades - M / M-1 (p.p.)

Atividades	OUT	NOV
10 - Alimentos	0,51	0,08
11 - Bebidas	0,27	
19 - Deriv. Petróleo e Biocombustíveis	0,28	0,18
20C - Outros Químicos	0,31	-0,07
B - Extrativas		-0,33
Demais Setores	0,39	-0,15
Total	1,77	-0,28



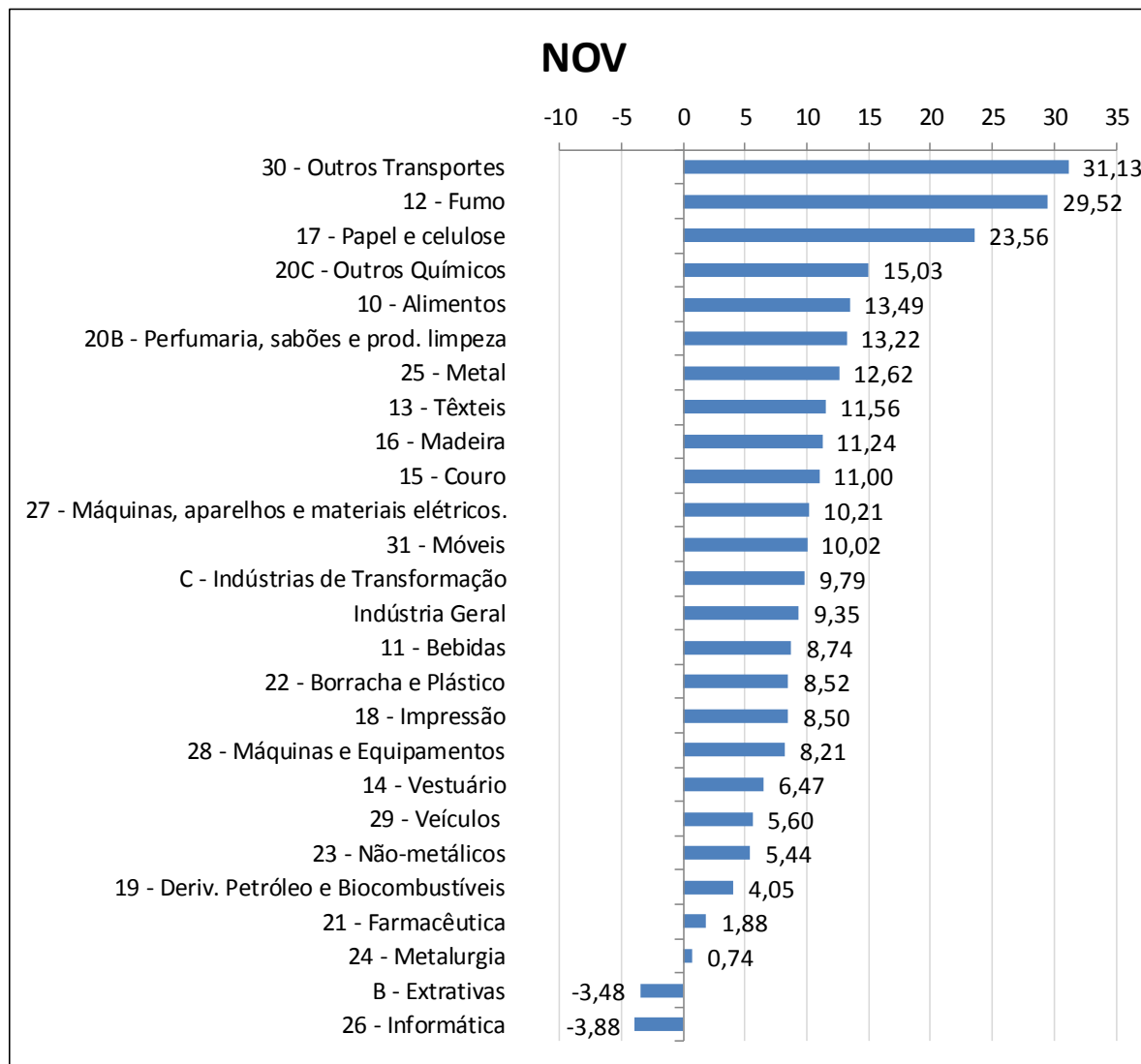
# RESULTADOS

## Maiores Influências - Produtos M / M-1 (p.p.)

Setor	Produtos	Influência (p.p.)	Demais Produtos (p.p)	
<b>Extrativas</b>	Óleos brutos de petróleo	-		
	Minérios de ferro	-		
	Minérios de cobre em bruto ou beneficiados	-	<b>-10,08</b>	<b>0,00</b>
	Gás natural	-		
<b>Deriv. Petróleo e Biocombustíveis</b>	Álcool etílico (anidro ou hidratado)	+		
	Óleo diesel e outros óleos combustíveis	+		
	Naftas	-	<b>1,58</b>	<b>0,19</b>
	Gasolina automotiva	+		
<b>Alimentos</b>	Resíduos da extração de soja	-		
	Açúcar cristal	+		
	Óleo de soja em bruto, mesmo degomado	+	<b>0,19</b>	<b>0,21</b>
	Óleo de soja refinado	+		
<b>Outros Químicos</b>	Polipropileno (PP)	-		
	PEBD	+		
	Aubos ou fertilizantes à base de NPK	-	<b>-0,36</b>	<b>-0,27</b>
	Propeno (propileno) não-saturado	+		



# Atividades Industriais Acumulado 2015 (Variação %)





## Maiores Influências Atividades - Acumulado 2015 (p.p.)

Atividades	OUT	NOV
10 - Alimentos	2,49	2,57
17 - Papel e celulose	0,80	0,80
20C - Outros Químicos	1,64	1,56
30 - Outros Transportes	0,71	0,66
Demais Setores	4,02	3,76
Total	9,66	9,35



# RESULTADOS

## Maiores Influências - Produtos Acumulado Ano (p.p)

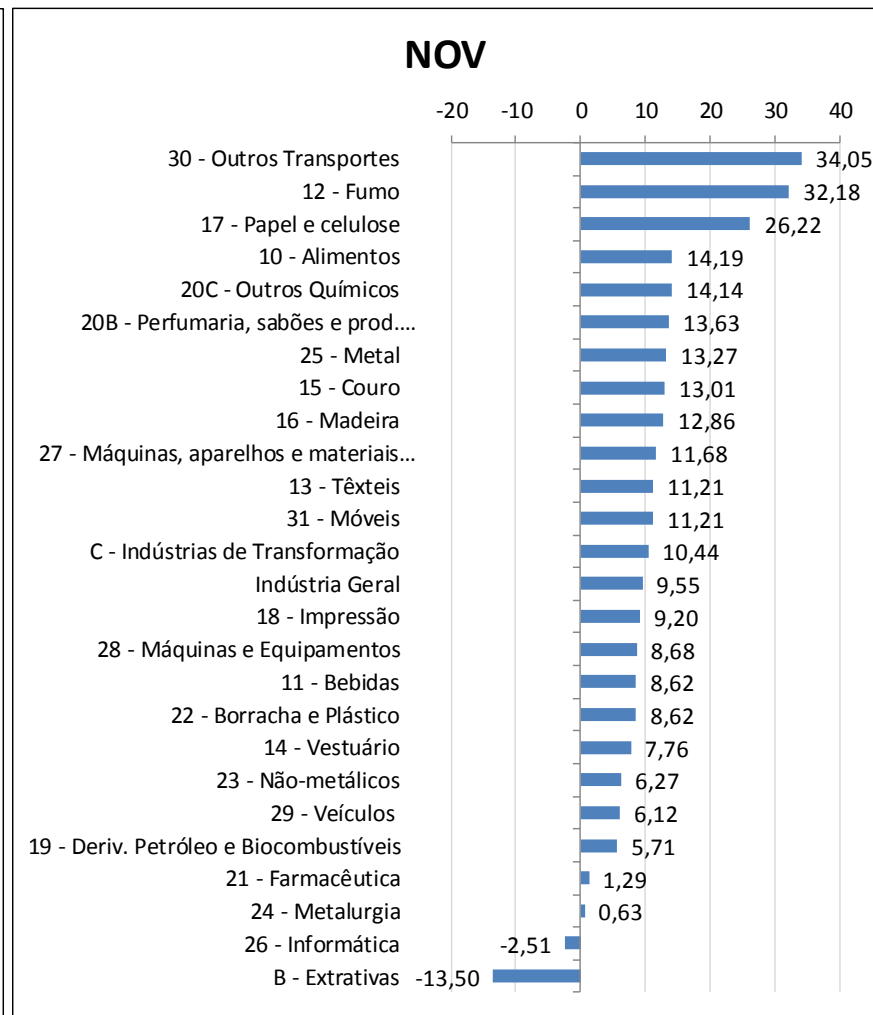
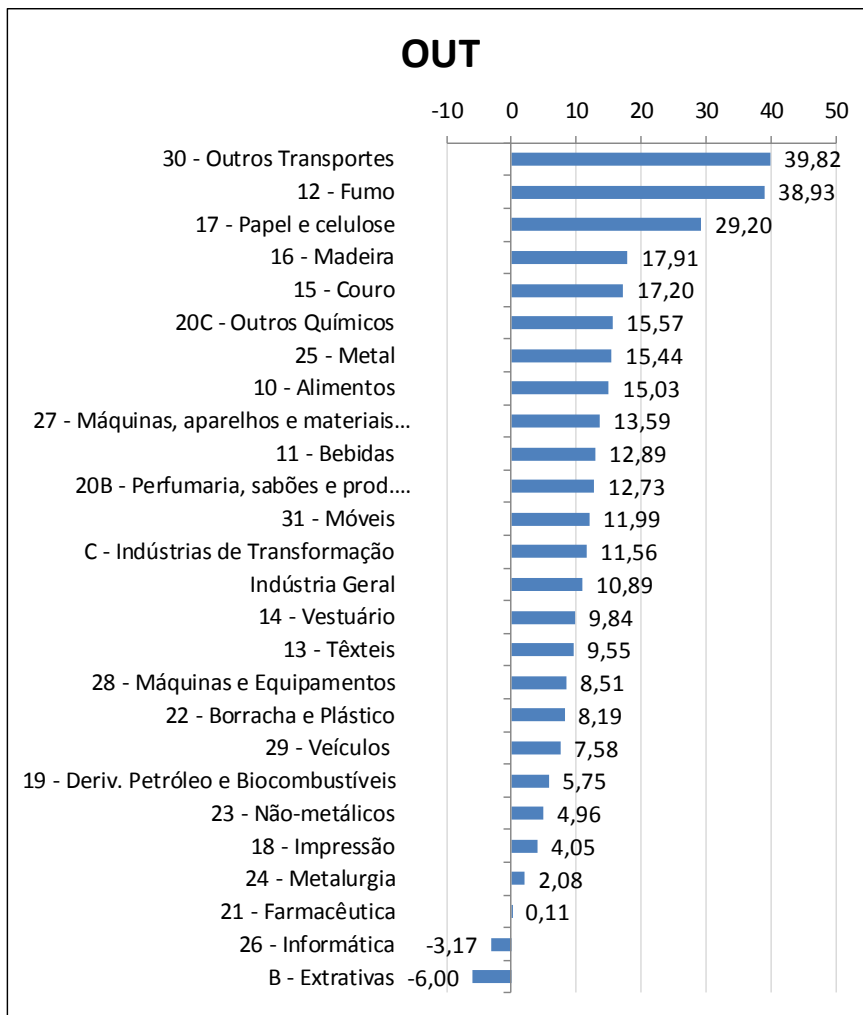
Setor	Produtos	Influência (p.p.)	Demais Produtos (p.p)	
<b>Alimentos</b>	Açúcar cristal	+		
	Resíduos da extração de soja	+		
	Sucos concentrados de laranja	+	<b>6,52</b>	<b>6,98</b>
	Óleo de soja refinado	+		
<b>Outros Químicos</b>	Aubos ou fertilizantes à base de NPK	+		
	Etileno (eteno) não-saturado	+		
	Propeno (propileno) não-saturado	-	<b>6,01</b>	<b>9,02</b>
	PEAD	+		
<b>Papel e Celulose</b>	Celulose	+		
	Papel escrita, impressão/usos gráf não revest mat inorg	+		
	Cadernos	+	<b>21,10</b>	<b>2,46</b>
	Papel higiênico	+		
<b>Outros Transportes</b>	Aviões de peso superior a 2.000 kg	+		
	Motocicletas com mais de 50cm3	+	<b>31,13</b>	<b>0,00</b>
	Fabricação ou manutenção de embarcações	+		



# Atividades Industriais

## Variação - M/M<sub>-12</sub> (%)

RESULTADOS





# Maiores Influências

## M / M<sub>-12</sub> (p.p.)

Atividades	OUT	NOV
10 - Alimentos	2,85	2,69
17 - Papel e celulose	0,96	0,87
20C - Outros Químicos	1,64	1,48
30 - Outros Transportes	0,81	0,71
Demais Setores	4,63	3,80
Total	10,89	9,55





# Maiores Influências - Produtos M / M-12 (p.p.)

Setor	Produtos	Influência (p.p.)	Demais Produtos (p.p)	
Alimentos	Açúcar cristal	+		
	Sucos concentrados de laranja	+		
	Resíduos da extração de soja	+	<b>6,78</b>	<b>7,41</b>
	Óleo de soja refinado	+		
Outros Químicos	Adbos ou fertilizantes à base de NPK	+		
	Etileno (eteno) não-saturado	+		
	Propeno (propileno) não-saturado	-	<b>5,39</b>	<b>8,75</b>
	PEAD	+		
Papel e Celulose	Celulose	+		
	Papel escrita, impressão/usos gráf não revest mat inorg	+		
	Cadernos	+	<b>23,51</b>	<b>2,71</b>
	Papel higiênico	+		
Outros Transportes	Aviões de peso superior a 2.000 kg	+		
	Motocicletas com mais de 50cm3	+	<b>34,05</b>	<b>0,00</b>
	Fabricação ou manutenção de embarcações	+		



**FIM**