


Índice de Preços ao Produtor

Indústrias Extrativas e de Transformação

Resultados de Fevereiro de 2020

27/03/2020

Diretoria de Pesquisas
Coordenação de Indústria



Índice de Preços ao Produtor Indústrias Extrativas e de Transformação

Resultados Fevereiro de 2020

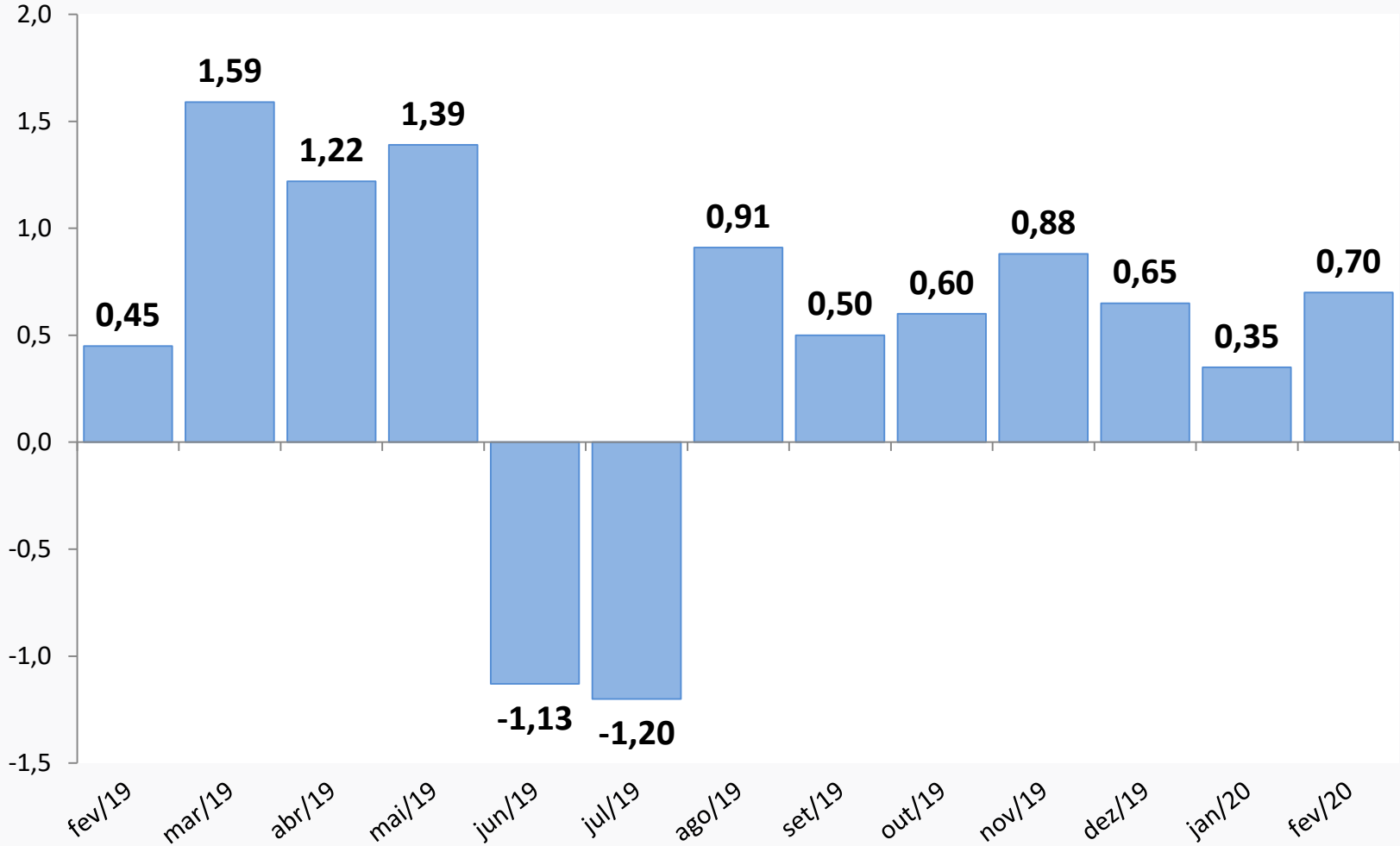
Indústria Geral

Principais Indicadores (%)

Indicador	DEZ	JAN	FEV
Variação Mensal (Mês / Mês anterior)	0,65	0,35	0,70
Variação Acumulada (Mês / Dez. do ano anterior)	5,19	0,35	1,05
Variação Acumulada nos Últimos 12 Meses (Mês / Mês do ano anterior)	5,19	6,36	6,62

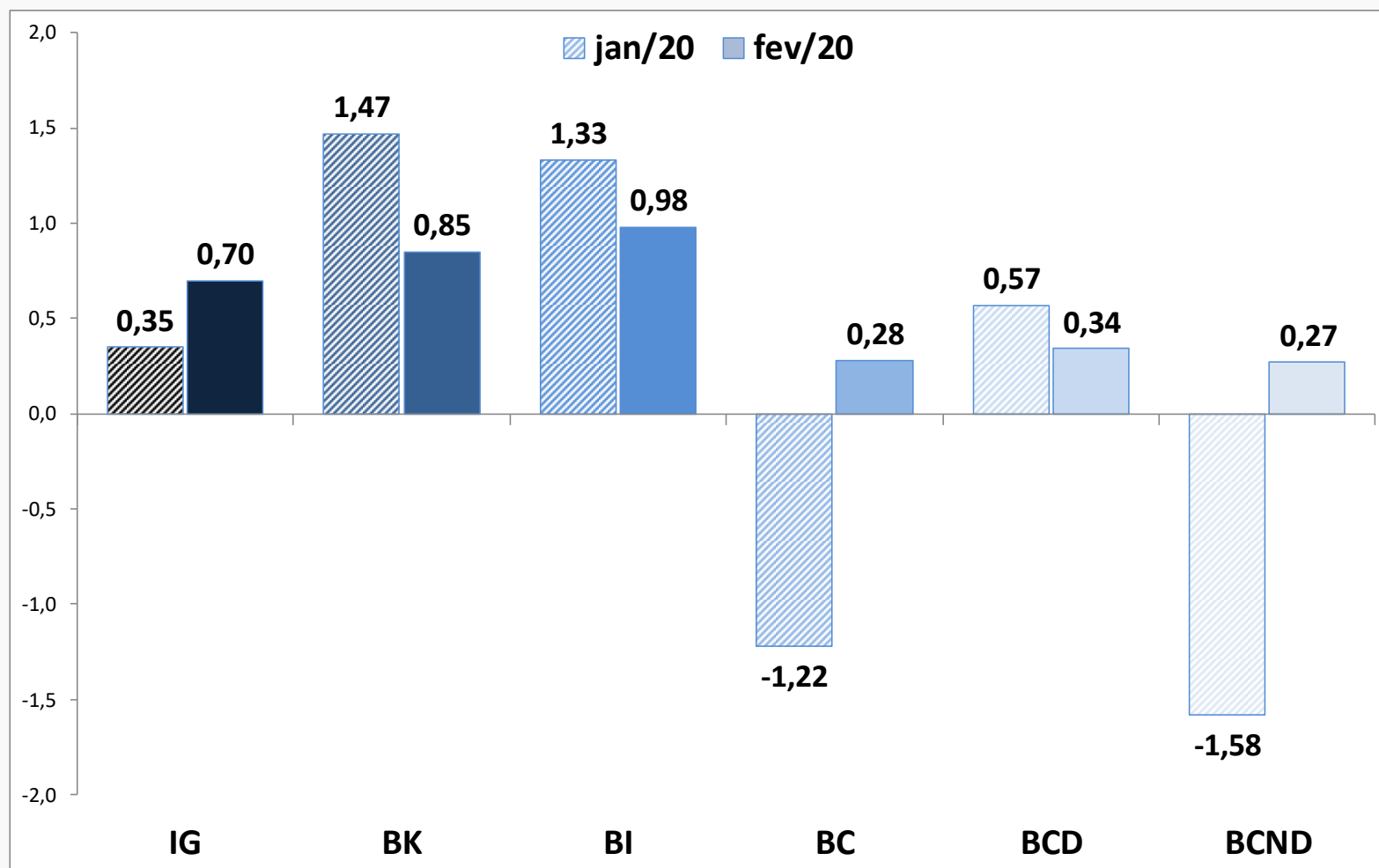
Indústria Geral

Variação Mensal: Mês / Mês anterior (%)



Grandes Categorias Econômicas

Variação Mensal: Mês / Mês anterior (%)



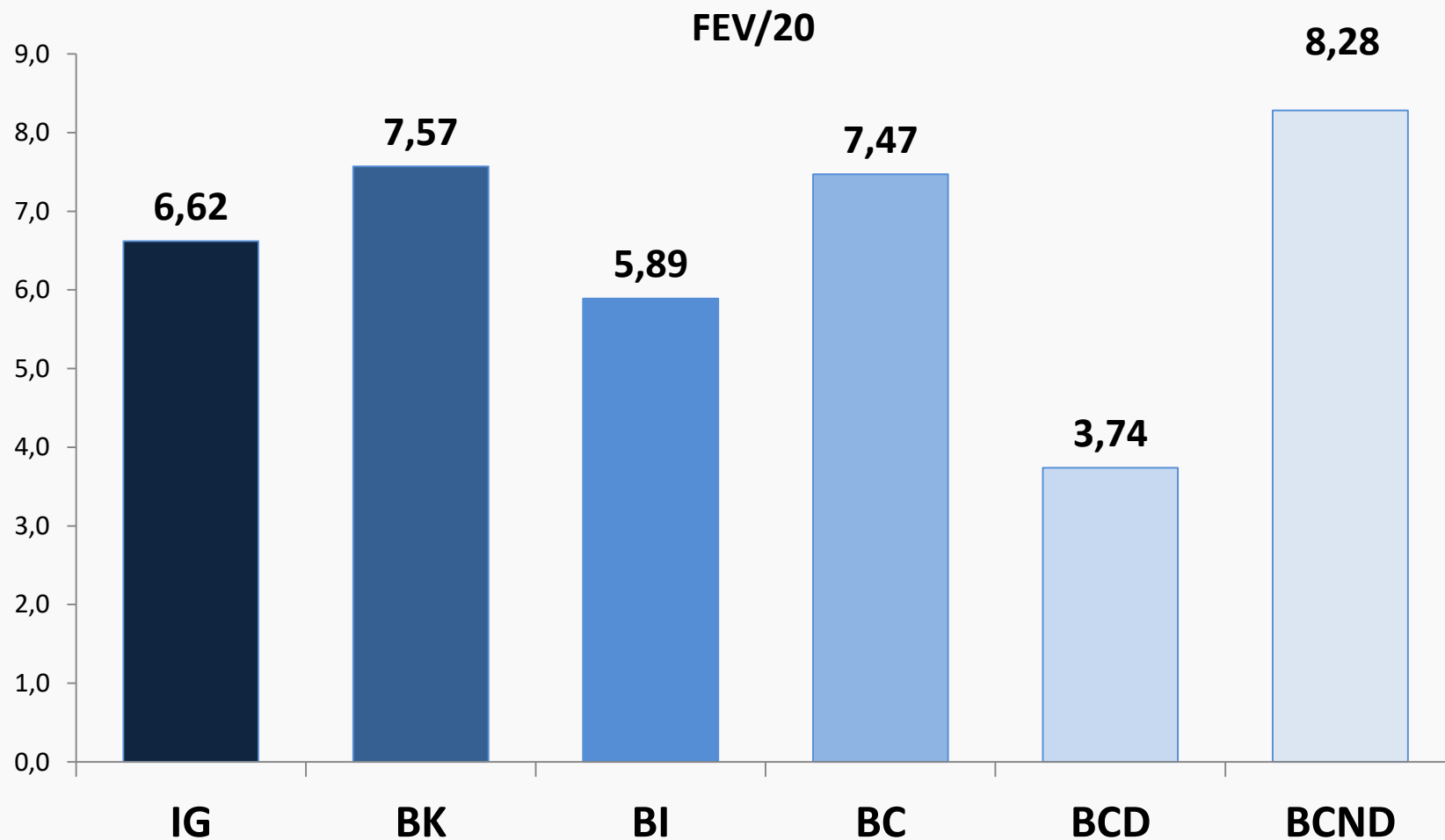
Grandes Categorias Econômicas

Influência Mensal (Mês / Mês anterior) & Ponderações

Grande Categoria	Influências (p.p.)		Ponderações (%)	
	JAN	FEV	JAN	FEV
Indústria Geral	0,35	0,70	100,00	100,00
Bens de Capital (BK)	0,11	0,06	7,56	7,57
Bens Intermediários (BI)	0,71	0,53	53,97	54,12
Bens de Consumo (BC)	-0,48	0,11	38,47	38,31
Bens de Cons. Duráveis (BCD)	0,04	0,02	17,26	17,27
Bens de Cons. Não Duráveis (BCND)	-0,51	0,08	82,74	82,73

Grandes Categorias Econômicas

Variação acumulada nos Últimos 12 Meses (%)



Grandes Categorias Econômicas

Produtos com maior influência: Mensal

	Produtos	Influência		Variação (%)
		Sinal	Valor (p.p.)	
Bens de Capital	Aviões de peso superior a 2.000 kg	+		
	Geradores de corrente contínua de outros tipos	+		
	Computadores pessoais portáteis	-		
	Caminhão-trator para reboques e semirreboques	+		
	Máquinas para colheita	-		
	PC desktops	-	0,68	0,85
	Bombas centrífugas	+		
	Refrigeradores/semelhantes para usos industrial e comercial	-		
	Máquinas p/ fabricação e acabamento de papel ou papel-cartão	-		
	Tratores agrícolas	+		
	Demais 52 produtos		0,17	

Grandes Categorias Econômicas

Produtos com maior influência: Mensal

	Produtos	Influência		Variação (%)
		Sinal	Valor (p.p.)	
Bens Intermediários	Óleo diesel	-		
	Minérios de ferro e seus concentrados, bruto ou beneficiado	+		
	Açúcar demerara, inclusive açúcar VHP	+		
	Óleos combustíveis, exceto diesel	-		
	Lingotes, blocos, tarugos ou placas de aços ao carbono	+		
	Açúcar cristal	+	0,13	0,98
	Ouro para usos não monetários	+		
	Celulose	+		
	PEAD	+		
	Resíduos da extração de soja	+		
	Demais 214 produtos		0,85	

Grandes Categorias Econômicas

Produtos com maior influência: Mensal

	Produtos	Influência		Variação (%)
		Sinal	Valor (p.p.)	
Bens de Consumo Duráveis	Televisores	+		
	Móveis de madeira para cozinhas, exceto embutidos	-		
	Ar condicionado exceto veículos	+		
	Automóveis passageiros, a gasolina, álcool ou bicomcombustível	-		
	Receptor-decodificador de sinais de vídeo codificados	+		
	Camas de madeira	+	0,30	0,34
	Refrigeradores ou congeladores para uso doméstico	+		
	Eleto-portáteis domésticos	+		
	Ventiladores ou circuladores para uso doméstico	+		
	Máquinas de lavar ou secar roupa para uso doméstico	+		
	Demais 12 produtos		0,04	

Grandes Categorias Econômicas

Produtos com maior influência: Mensal

	Produtos	Influência		Variação (%)
		Sinal	Valor (p.p.)	
Bens de Consumo Não Duráveis	Gasolina automotiva	-		
	Carnes de bovinos frescas ou refrigeradas	+		
	Carnes e miudezas de aves congeladas	-		
	Álcool etílico (anidro ou hidratado)	+		
	Telefones celulares	+		
	Prod embutidos ou de salami de suíno, integrado ao abate	+	-0,01	0,27
	Medicamentos à base de hormônios p/humano exc.contraceptivos	+		
	Calçados de couro feminino, exceto tênis	+		
	Camisetas, de malha	-		
	Margarina	-		
	Demais 98 produtos		0,28	

Grandes Categorias Econômicas

Produtos com maior influência: Acum. nos Últimos 12 Meses

	Produtos	Influência		Variação (%)
		Sinal	Valor (p.p.)	
Bens de Capital	Aviões de peso superior a 2.000 kg	+		
	Veículos p/mercadorias a gasolina/álcool capacidade menor 5t	+		
	Geradores de corrente contínua de outros tipos	+		
	Caminhão-trator para reboques e semirreboques	+		
	Caminhão diesel com capacidade superior a 5t	+		
	Máquinas para colheita	+	6,09	7,57
	Computadores pessoais portáteis	-		
	Motores elétricos	+		
	PC desktops	+		
	Motoniveladores	+		
	Demais 52 produtos			1,48

Grandes Categorias Econômicas

Produtos com maior influência: Acum. nos Últimos 12 Meses

	Produtos	Influência		Variação (%)
		Sinal	Valor (p.p.)	
Bens Intermediários	Minérios de ferro e seus concentrados, bruto ou beneficiado	+		
	Açúcar demerara, inclusive açúcar VHP	+		
	Celulose	-		
	Resíduos da extração de soja	+		
	Carnes de suínos congeladas	+		
	Azubos ou fertilizantes à base de NPK	-	3,28	5,89
	Ouro para usos não monetários	+		
	Óleo de soja em bruto, mesmo degomado	+		
	Óleos brutos de petróleo	+		
	Açúcar cristal	+		
	Demais 214 produtos		2,61	

Grandes Categorias Econômicas

Produtos com maior influência: Acum. nos Últimos 12 Meses

	Produtos	Influência		Variação (%)
		Sinal	Valor (p.p.)	
Bens de Consumo Duráveis	Automóveis passageiros, a gasolina, álcool ou bicombustível	+		
	Motocicletas com mais de 50cm ³	+		
	Armários modulados de madeira para quartos	+		
	Ar condicionado exceto veículos	+		
	Fogões de cozinha, para uso doméstico	-		
	Televisores	+	3,54	3,74
	Máquinas de lavar ou secar roupa para uso doméstico	+		
	Armários modulados de madeira para cozinhas	+		
	Camas de madeira	+		
	Receptor-decodificador de sinais de vídeo codificados	+		
	Demais 12 produtos		0,20	

Grandes Categorias Econômicas

Produtos com maior influência: Acum. nos Últimos 12 Meses

	Produtos	Influência		Variação (%)
		Sinal	Valor (p.p.)	
Bens de Consumo Não Duráveis	Carnes de bovinos frescas ou refrigeradas	+		
	Álcool etílico (anidro ou hidratado)	+		
	Carnes de bovinos congeladas	+		
	Gasolina automotiva	+		
	Telefones celulares	+		
	Carnes e miudezas de aves congeladas	+	6,82	8,28
	Heterocíclicos exc. de nitrogênio ou inibidores bomba próton	+		
	Prod embutidos ou de salamaria de suino, integrado ao abate	+		
	Arroz descascado branqueado, parbolizado ou não	+		
	Carnes bovinas secas, salgadas ou defumadas	+		
	Demais 98 produtos		1,46	

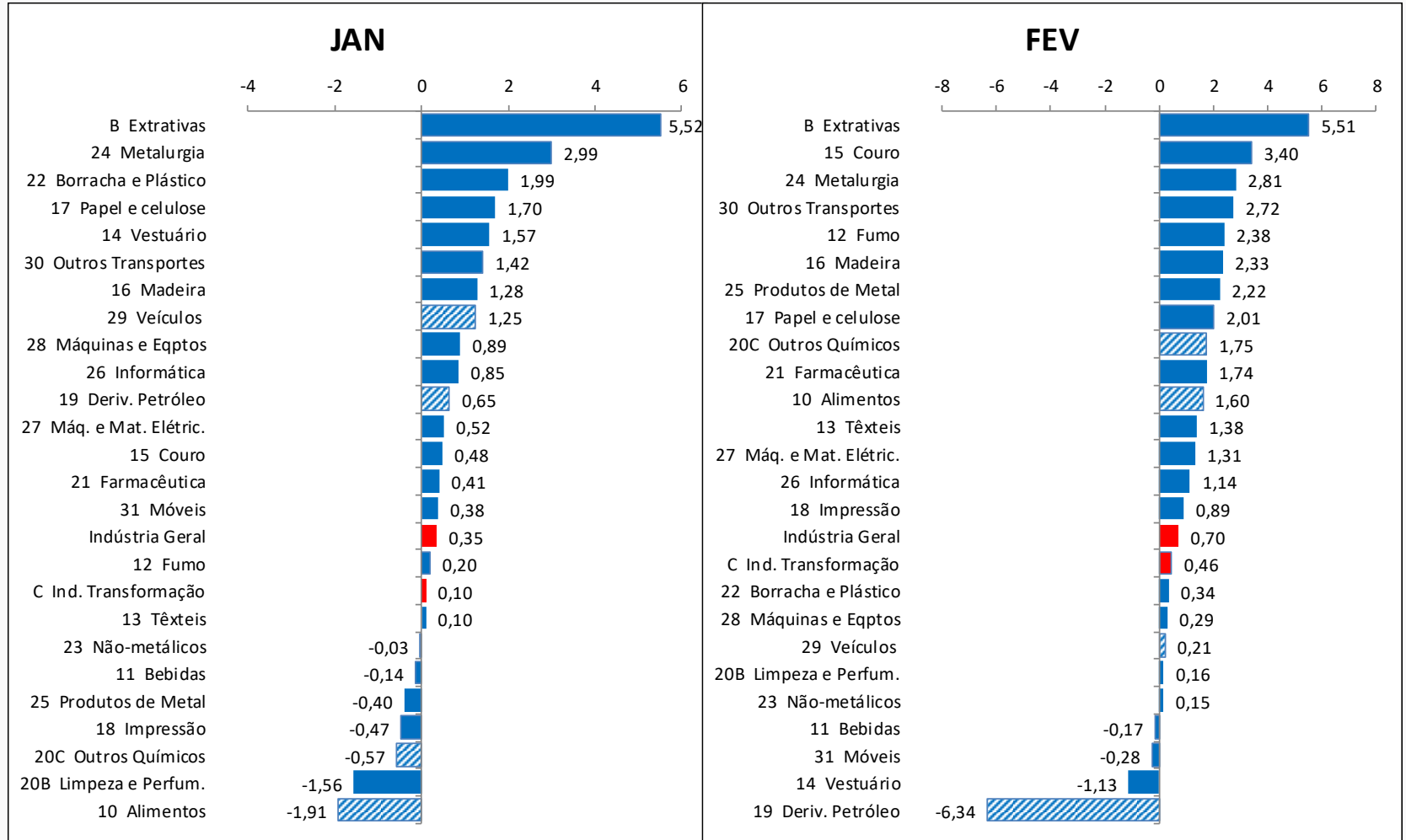
Atividades Industriais

Ponderações (%)

Atividade	Ponderações (%)	
	JAN	FEV
10 - Alimentos	24,13	24,41
19 - Deriv. Petróleo e Biocombustíveis	11,22	10,46
29 - Veículos	8,54	8,52
20C - Outros Químicos	8,04	8,15
24 - Metalurgia	6,26	6,40
B - Extrativas	4,74	4,96
Demais setores	37,07	37,10

Atividades Industriais

Variação Mensal (%)



Atividades com maiores pesos na seleção da amostra

Atividades Industriais

Maiores Influências: Mensal (p.p.)

Atividade	JAN	FEV
10 - Alimentos	-0,45	0,37
19 - Deriv. Petróleo e Biocombustíveis		-0,68
24 - Metalurgia	0,17	0,17
29 - Veículos	0,10	
B - Extrativas	0,25	0,26
Demais Setores	0,28	0,58
Total	0,35	0,70

Produtos com maior Influência: Mensal (p.p.)

Atividades Industriais

Atividade	Produtos	Influência		Demais Produtos (p.p.)
		Sinal	Valor (p.p.)	
Deriv. Petróleo e Biocombustíveis	Óleo diesel	-		
	Gasolina automotiva	-		
	Óleos combustíveis, exceto diesel	-	-6,14	-0,20
	Álcool etílico (anidro ou hidratado)	+		
Alimentos	Carnes de bovinos frescas ou refrigeradas	+		
	Açúcar demerara, inclusive açúcar VHP	+		
	Carnes e miudezas de aves congeladas	-	1,16	0,44
	Açúcar cristal	+		
Extrativas	Minérios de ferro e seus concentrados, bruto ou beneficiado	+		
	Minérios de ferro pelletizados ou sinterizados	+		
	Óleos brutos de petróleo	+	5,30	0,21
	Minérios de cobre em bruto ou beneficiados	+		
Metalurgia	Lingotes, blocos, tarugos ou placas de aços ao carbono	+		
	Ouro para usos não monetários	+		
	Óxido de alumínio (alumina calcinada)	+	2,00	0,81
	Bobinas ou chapas de aços inoxidáveis, inclusive tiras	-		

Grupos Econômicos

Produtos com maior influência & Grupos Econômicos correspondentes: Mensal

	Produto	Grupo Econômico Correspondente
	Variação do produto (sinal)	Variação do Grupo (%)
Alimentos	Carnes de bovinos frescas ou refrigeradas	Abate e fabricação de produtos de carne
	+	1,32
	Açúcar demerara, inclusive açúcar VHP	Fabricação e refino de açúcar
	+	5,79
	Carnes e miudezas de aves congeladas	Abate e fabricação de produtos de carne
-	1,32	
Açúcar cristal	Fabricação e refino de açúcar	
+	5,79	
Variação Total da Atividade = 1,6%		

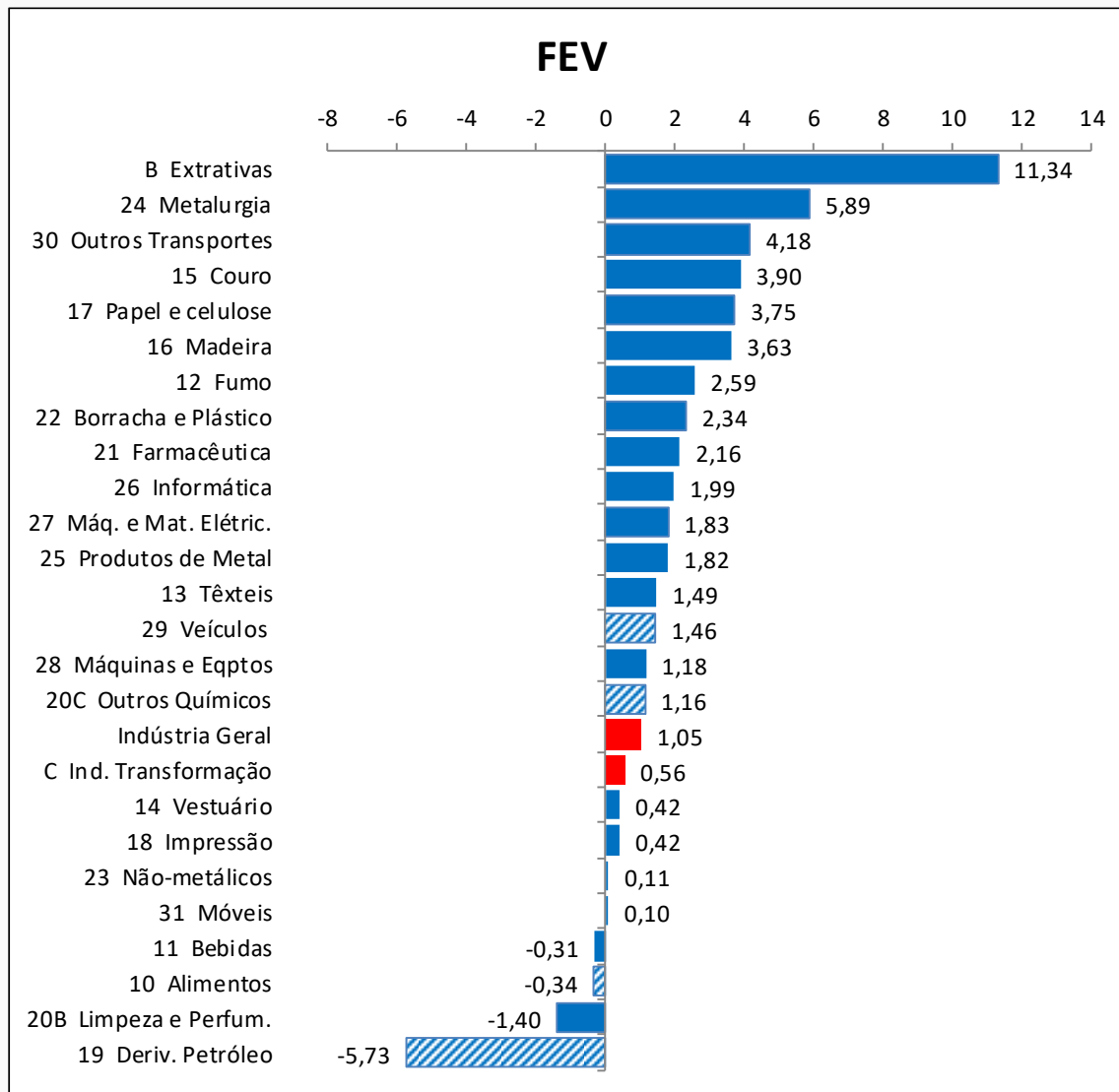
Grupos Econômicos

Produtos com maior influência & Grupos Econômicos correspondentes: Mensal

	Produto	Grupo Econômico Correspondente
	Varição do produto (sinal)	Varição do Grupo (%)
Metalurgia	Lingotes, blocos, tarugos ou placas de aços ao carbono +	Siderurgia 2,15
	Ouro para usos não monetários +	[Grupo Não Divulgado]
	Óxido de alumínio (alumina calcinada) +	[Grupo Não Divulgado]
	Bobinas ou chapas de aços inoxidáveis, inclusive tiras -	Siderurgia 2,15
	Varição Total da Atividade = 2,81%	

Atividades Industriais

Variação Acumulada no Ano (%)



Atividades com maiores pesos na seleção da amostra

Atividades Industriais

Maiores Influências: **Acumulado no Ano (p.p.)**

Atividade	JAN	FEV
10 - Alimentos	-0,45	
19 - Deriv. Petróleo e Biocombustíveis		-0,61
24 - Metalurgia	0,17	0,34
29 - Veículos	0,10	0,12
B - Extrativas	0,25	0,51
Demais Setores	0,28	0,69
Total	0,35	1,05

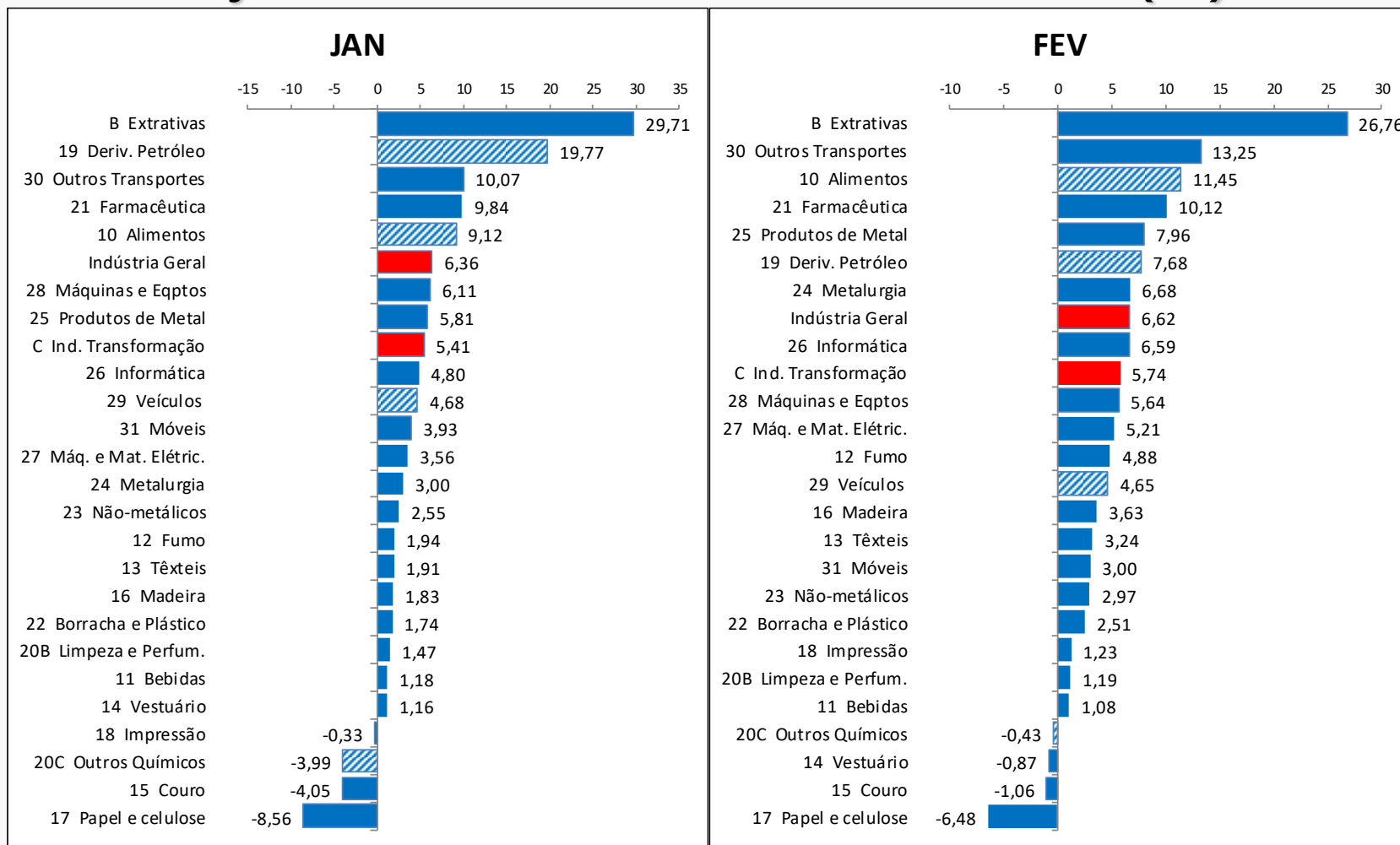
Atividades Industriais

Produtos com maior Influência: Acumulado no ano (p.p.)

Atividade	Produtos	Influência		Demais Produtos (p.p.)
		Sinal	Valor (p.p.)	
Deriv. Petróleo e Biocombustíveis	Óleo diesel	-		
	Gasolina automotiva	-	-5,47	-0,26
	Álcool etílico (anidro ou hidratado)	+		
	Querosenes de aviação	+		
Extrativas	Minérios de ferro e seus concentrados, bruto ou beneficiado	+		
	Minérios de ferro pelletizados ou sinterizados	+		
	Óleos brutos de petróleo	-	11,53	-0,19
	Minérios de cobre em bruto ou beneficiados	+		
Metalurgia	Lingotes, blocos, tarugos ou placas de aços ao carbono	+		
	Ouro para usos não monetários	+	4,21	1,68
	Óxido de alumínio (alumina calcinada)	+		
	Bobinas a quente de aços ao carbono, não revestidos	+		
Veículos	Automóveis passageiros, a gasolina, álcool ou bicombustível	+		
	Veículos p/mercadorias a gasolina/álcool capacidade menor 5t	+	1,03	0,43
	Caminhão diesel com capacidade superior a 5t	+		
	Caminhão-trator para reboques e semirreboques	+		

Atividades Industriais

Variação Acumulada nos Últimos 12 Meses (%)



Atividades com maiores pesos na seleção da amostra

Atividades Industriais

Maiores Influências: Acum. nos Últimos 12 meses (p.p.)

Atividade	JAN	FEV
10 - Alimentos	2,04	2,54
19 - Deriv. Petróleo e Biocombustíveis	1,88	0,76
24 - Metalurgia		0,41
29 - Veículos	0,39	
B - Extrativas	1,15	1,12
Demais Setores	0,90	1,79
Total	6,36	6,62

**Produtos com maior Influência:
Acum. Últimos 12 Meses (p.p.)**

Atividades Industriais

Atividade	Produtos	Influência		Demais Produtos (p.p.)
		Sinal	Valor (p.p.)	
Alimentos	Carnes de bovinos frescas ou refrigeradas	+		
	Açúcar demerara, inclusive açúcar VHP	+	6,10	5,35
	Carnes de bovinos congeladas	+		
	Resíduos da extração de soja	+		
Extrativas	Minérios de ferro e seus concentrados, bruto ou beneficiado	+		
	Óleos brutos de petróleo	+		
	Minérios de ferro pelletizados ou sinterizados	+		
	Minérios de cobre em bruto ou beneficiados	+		
Deriv. Petróleo e Biocombustíveis	Álcool etílico (anidro ou hidratado)	+	7,17	0,51
	Gasolina automotiva	+		
	Querosenes de aviação	+		
	Óleos combustíveis, exceto diesel	+		
Metalurgia	Ouro para usos não monetários	+	5,39	1,29
	Chapas e tiras, de alumínio, de espessura superior a 0,2mm	+		
	Ferronióbio	+		
	Bobinas a quente de aços ao carbono, não revestidos	+		

Grupos Econômicos

Produtos com maior influência & Grupos Econômicos correspondentes: **Acum. nos Últimos 12 meses**

	Produto	Grupo Econômico Correspondente
	Varição do produto (sinal)	Varição do Grupo (%)
Alimentos	Carnes de bovinos frescas ou refrigeradas	Abate e fabricação de produtos de carne
	+	20,02
	Açúcar demerara, inclusive açúcar VHP	Fabricação e refino de açúcar
	+	13,96
	Carnes de bovinos congeladas	Abate e fabricação de produtos de carne
+	20,02	
	Resíduos da extração de soja	Fabricação de óleos e gorduras vegetais e animais
	+	12,21
Varição Total da Atividade = 11,45%		

Grupos Econômicos

Produtos com maior influência & Grupos Econômicos correspondentes: **Acum. nos Últimos 12 meses**

	Produto	Grupo Econômico Correspondente
	Varição do produto (sinal)	Varição do Grupo (%)
Metalurgia	Ouro para usos não monetários +	[Grupo Não Divulgado]
	Chapas e tiras, de alumínio, de espessura superior a 0,2mm +	[Grupo Não Divulgado]
	Ferronióbio +	[Grupo Não Divulgado]
	Bobinas a quente de aços ao carbono, não revestidos +	Siderurgia 2,18
	Variação Total da Atividade = 6,68%	

FIM