

# ***PIM-PF REGIONAL***

---

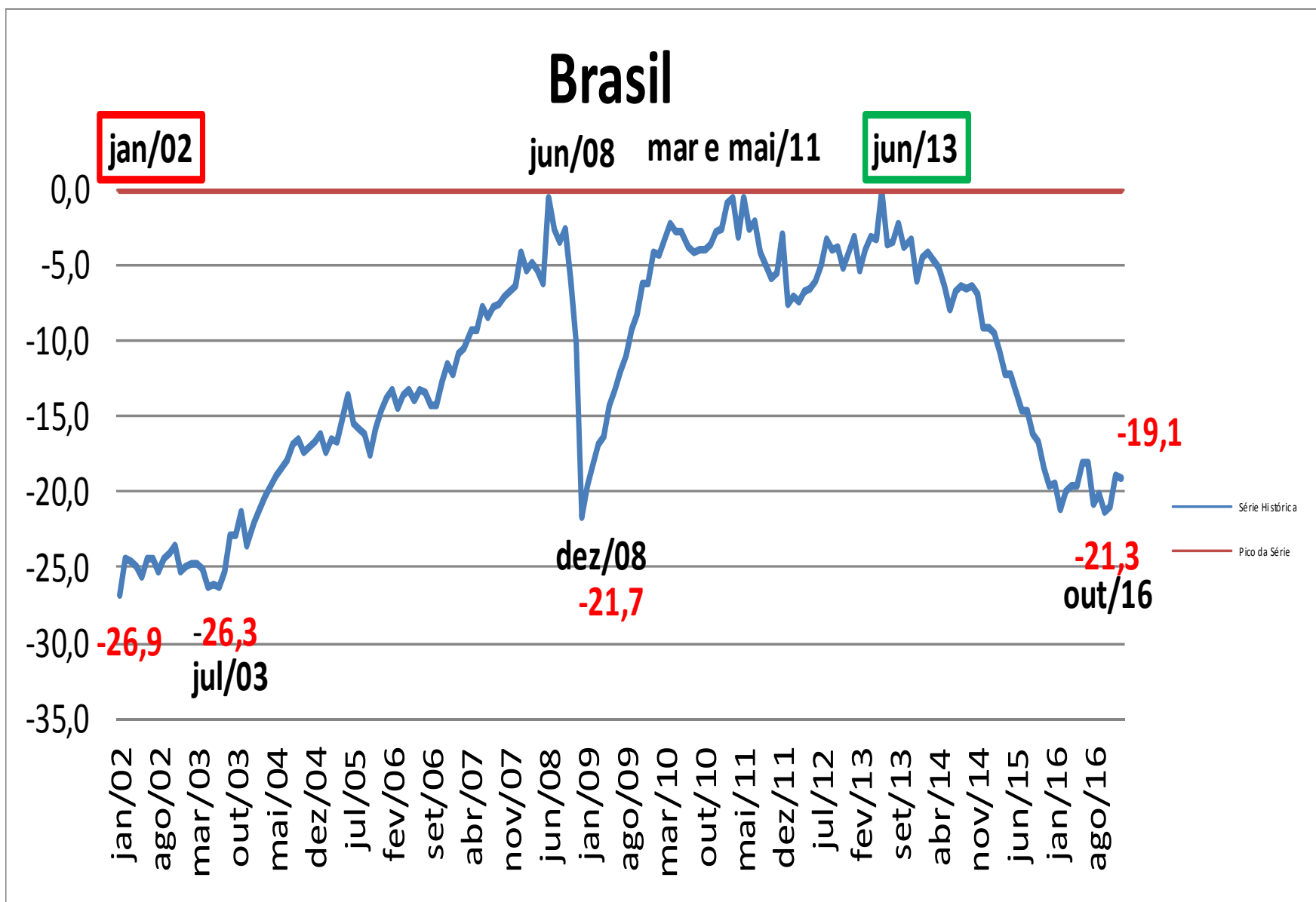
**Resultados de Janeiro de 2017**

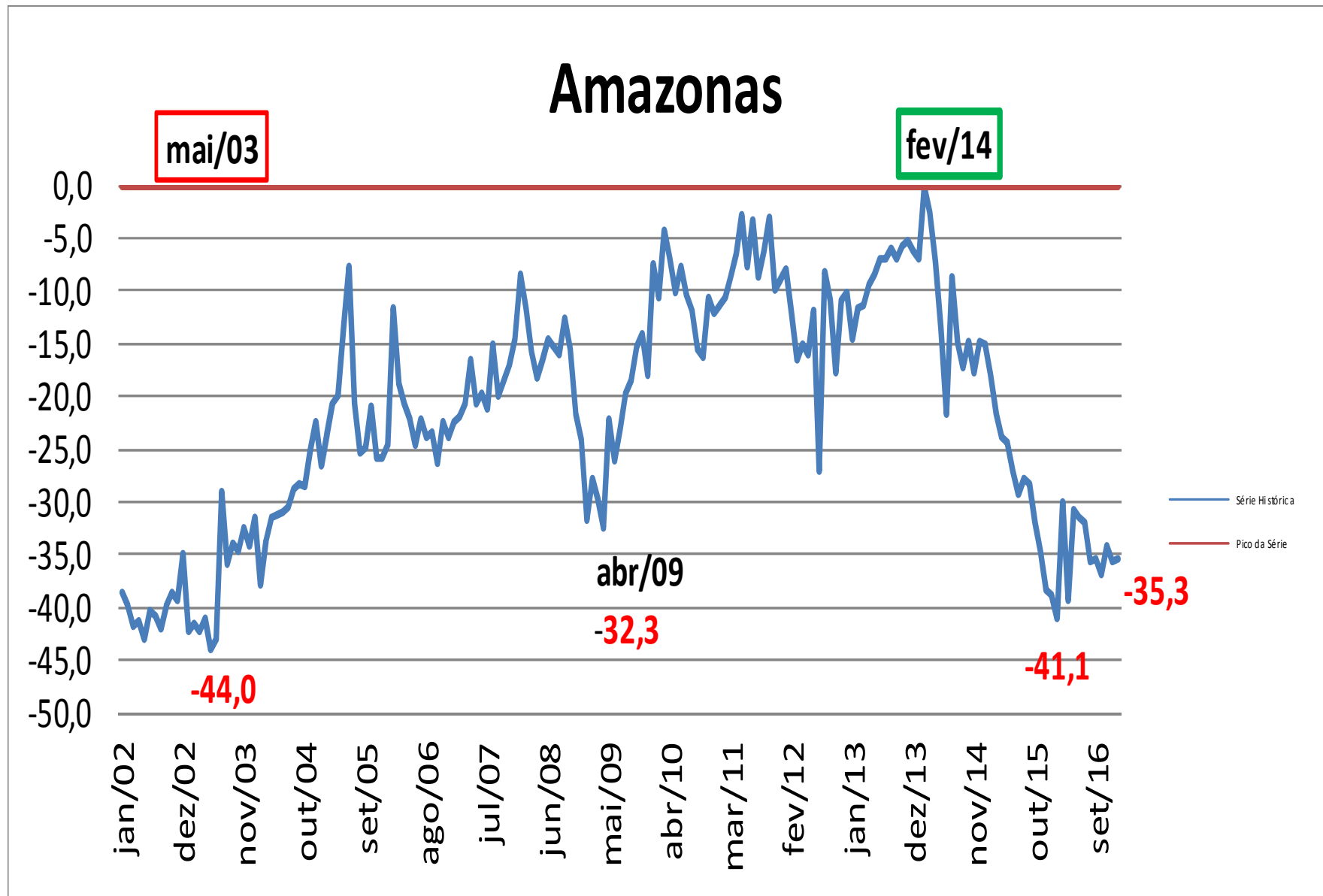
Data: 14/03/2017

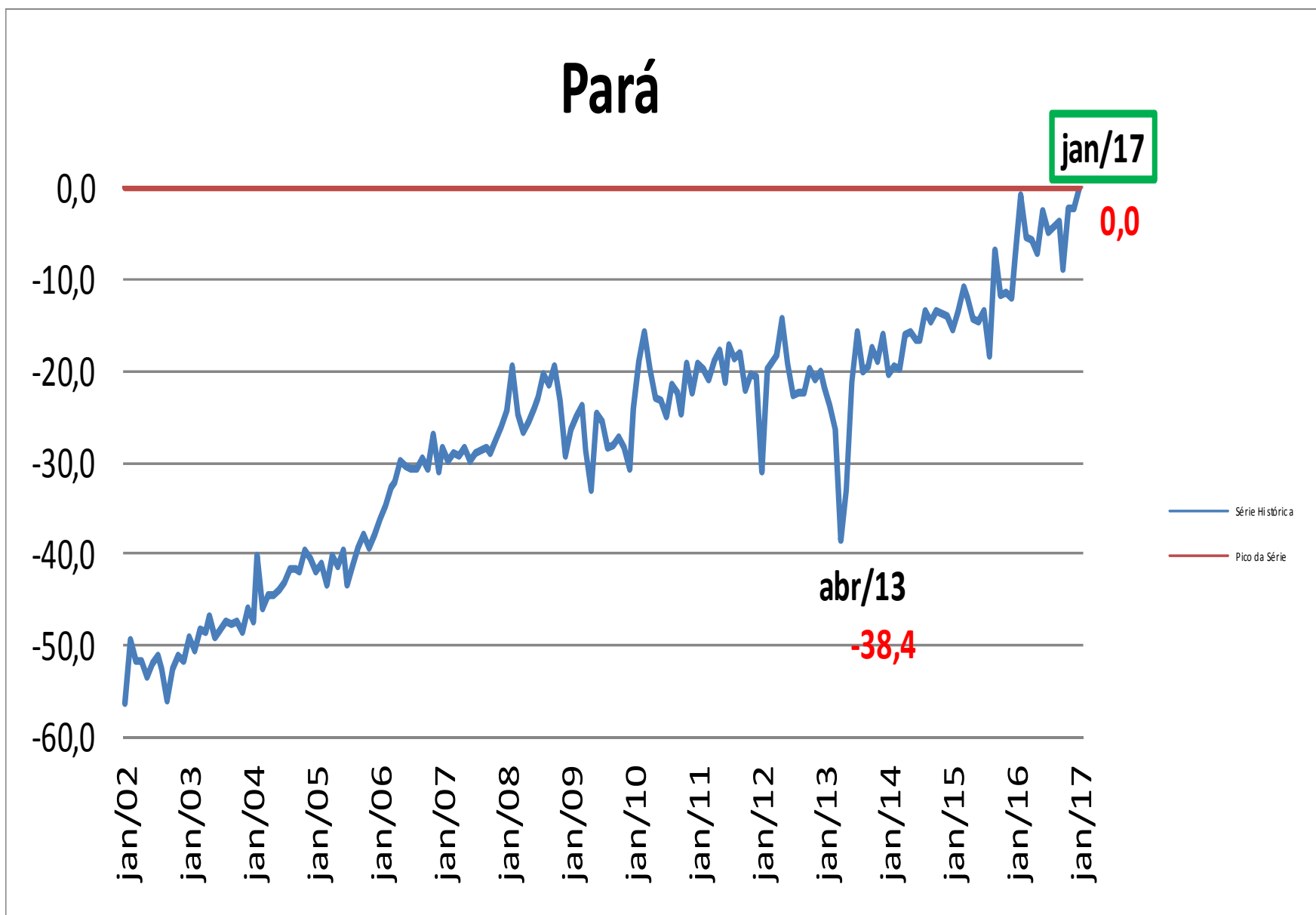


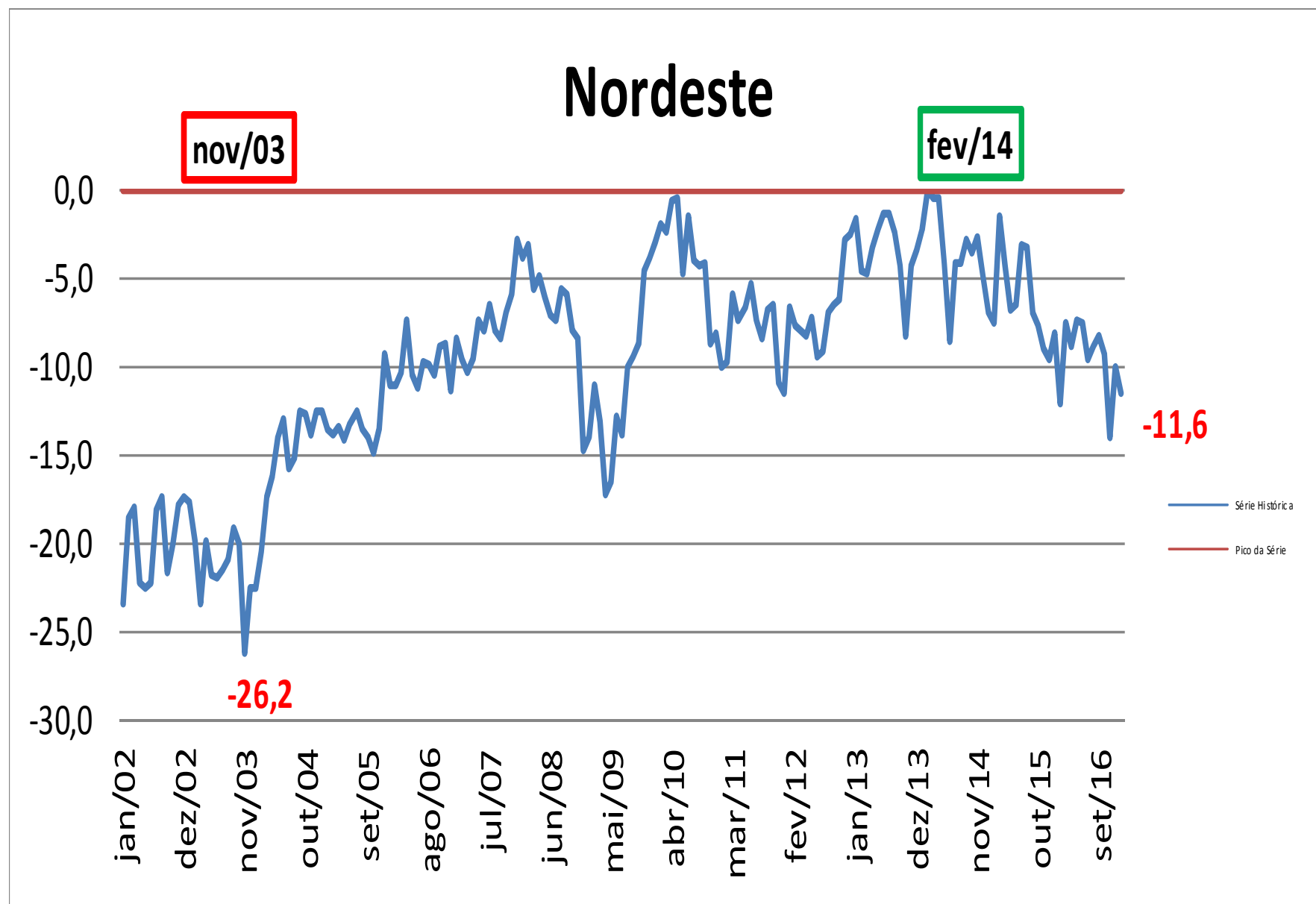
## RESUMO – Distâncias dos picos históricos

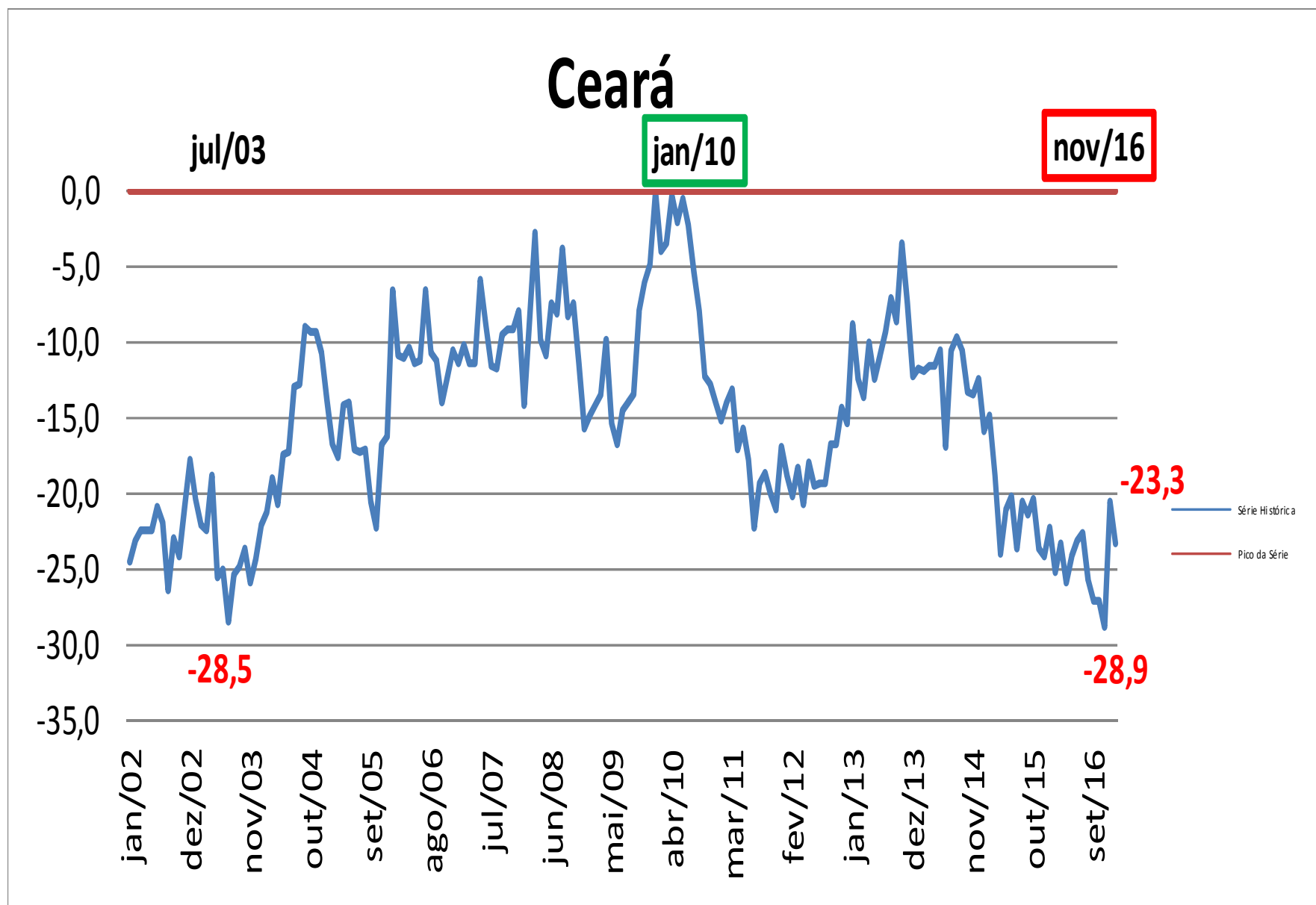
	Brasil	AM	PA	NE	CE	PE	BA	MG	ES	RJ	SP	PR	SC	RS	GO
<b>IBFMáximo</b>	105,7	115,7	125,9	107,2	121,9	110,1	111,4	105,4	115,0	111,2	107,3	120,6	112,7	111,8	117,4
<b>Max data</b>	jun/13	fev/14	jan/17	fev/14	jan/10	jan/15	jun/13	jul/08	mar/11	fev/11	mar/11	dez/11	dez/10	out/13	jul/15
<b>jan/17</b>	-0,1	0,5	2,4	-1,8	-3,4	2,1	-4,3	0,7	4,1	0,3	1,0	-0,8	0,6	-3,1	2,4
<b>IBFjan/17</b>	85,5	74,9	125,9	94,8	93,5	90,3	84,9	86,6	94,4	87,0	80,8	87,3	90,5	87,9	104,5
<b>Dist. Pico (%)</b>	<b>-19,1</b>	<b>-35,3</b>	<b>0,0</b>	<b>-11,6</b>	<b>-23,3</b>	<b>-18,0</b>	<b>-23,8</b>	<b>-17,8</b>	<b>-17,9</b>	<b>-21,8</b>	<b>-24,7</b>	<b>-27,6</b>	<b>-19,7</b>	<b>-21,4</b>	<b>-11,0</b>
<b>min/max</b>	-26,9	-44,0	-56,4	-26,2	-28,9	-37,3	-37,3	-31,5	-43,7	-25,2	-31,8	-49,6	-25,3	-24,4	-49,7
<b>IBFmínimo</b>	77,30	64,80	54,90	79,10	86,70	69,00	69,80	72,20	64,80	83,20	73,20	60,80	84,20	84,50	59,00
<b>Mín data</b>	jan/02	mai/03	jan/02	nov/03	nov/16	jan/02	nov/03	dez/08	mar/02	fev/16	jul/03	jan/02	dez/15	abr/16	jan/02
<b>Dist. Mín (%)</b>	<b>10,6</b>	<b>15,6</b>	<b>129,3</b>	<b>19,8</b>	<b>7,8</b>	<b>30,9</b>	<b>21,6</b>	<b>19,9</b>	<b>45,7</b>	<b>4,6</b>	<b>10,4</b>	<b>43,6</b>	<b>7,5</b>	<b>4,0</b>	<b>77,1</b>











## Pernambuco

