

Índice de Preços ao Produtor

Indústrias Extrativas e de Transformação

Resultados de janeiro de 2024

05/03/2024

Diretoria de Pesquisas
Coordenação de Estatísticas Conjunturais em Empresas



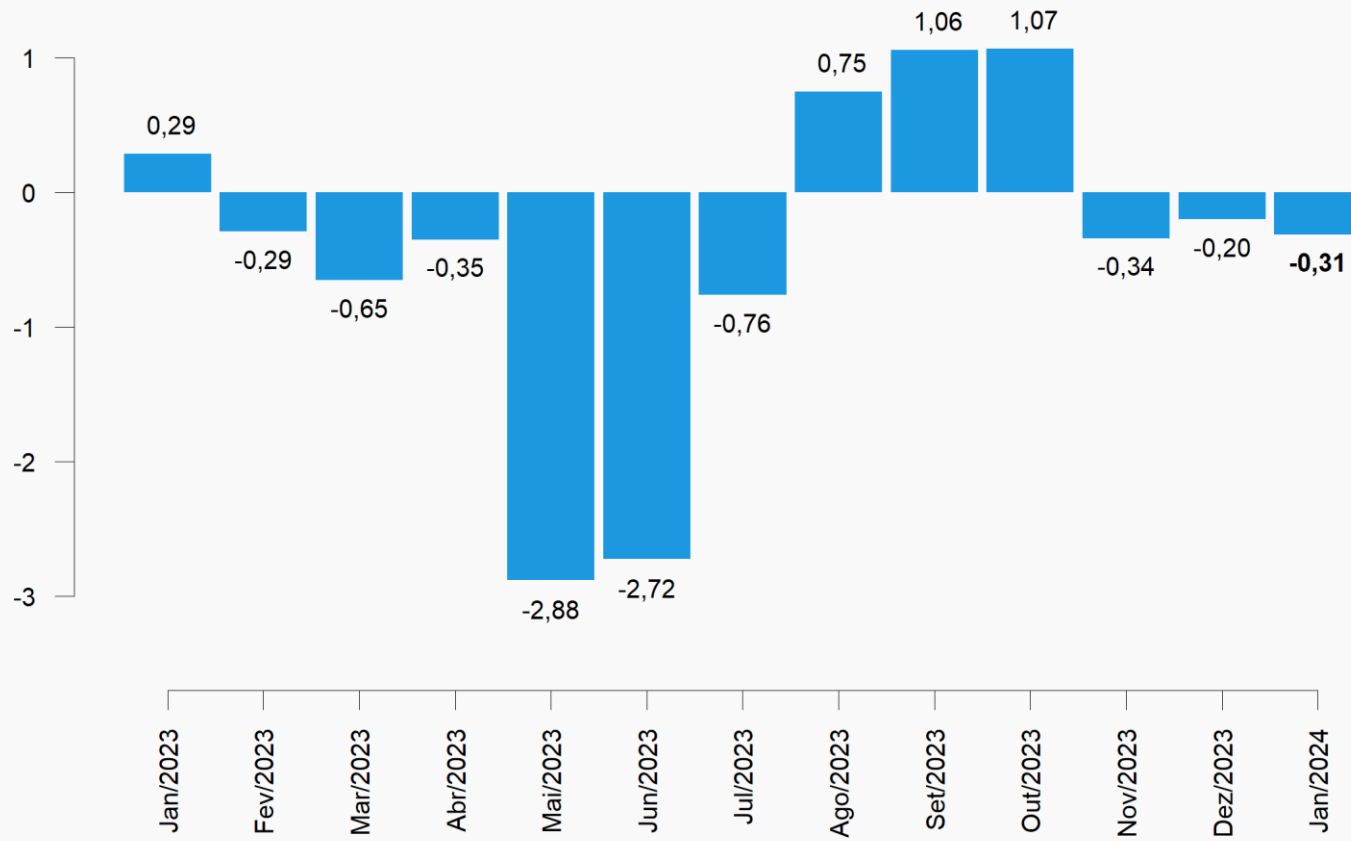
Índice de Preços ao Produtor Indústrias Extrativas e de Transformação

Resultados Janeiro de 2024

Principais Indicadores (%)

Indicador	NOV	DEZ	JAN
Variação Mensal (M/M ₋₁ : mês / mês anterior)	-0,34	-0,20	-0,31
Variação Acumulada no Ano (mês / Dez. do ano anterior)	-4,80	-4,99	-0,31
Variação Acumulada nos Últimos 12 Meses (M/M ₋₁₂ : mês / mesmo mês do ano anterior)	-6,01	-4,99	-5,56

Variação Mensal (%)



Grandes Categorias Econômicas

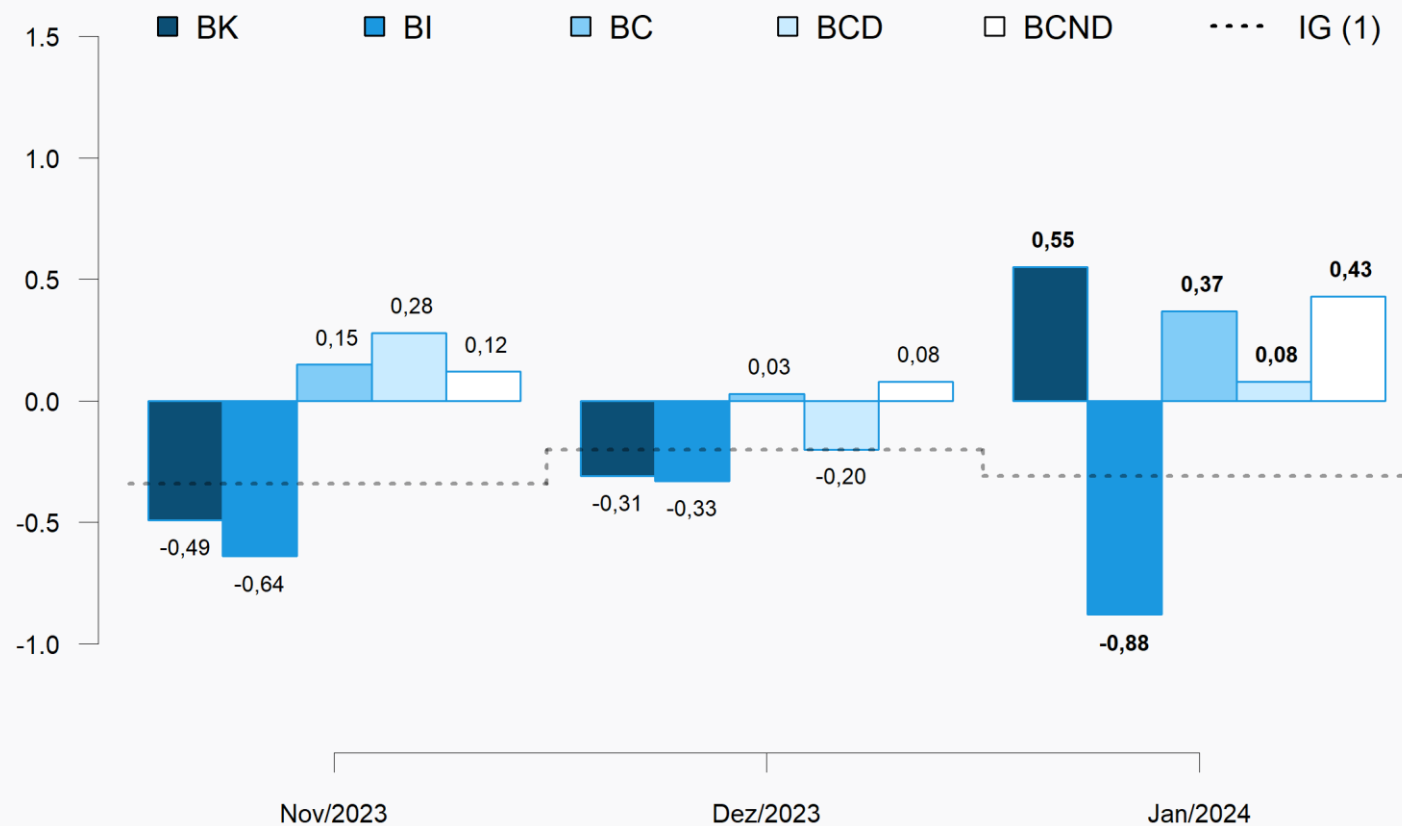
Peso no cálculo do índice* (%)

Grandes Categorias	DEZ	JAN
Bens de Capital (BK)	7,71	7,78
Bens Intermediários (BI)	55,73	55,41
Bens de Consumo (BC)	36,55	36,81
<i>Bens de Cons. Duráveis (BCD)</i>	17,02	16,97
<i>Bens de Cons. Não Duráveis (BCND)</i>	82,98	83,03
Total	100,00	100,00

*Peso amostral atualizado pelo deslocamento do IBF

Grandes Categorias Econômicas

Variação Mensal (%)



(1) IG: Nov/2023: -0,34%; Dez/2023: -0,20%; Jan/2024: -0,31%.

Grandes Categorias Econômicas

Influência **Mensal** (p.p.)

Grandes Categorias	DEZ	JAN
Bens de Capital (BK)	-0,02	0,04
Bens Intermediários (BI)	-0,19	-0,49
Bens de Consumo (BC)	0,01	0,14
<i>Bens de Cons. Duráveis (BCD)</i>	-0,01	0,00
<i>Bens de Cons. Não Duráveis (BCND)</i>	0,02	0,13
Total	-0,20	-0,31

Grandes Categorias Econômicas

Produtos com maior influência: Mensal

Produtos	Influência		Variação (%)
	Sinal	Valor (p.p.)	
Máquinas para colheita	+		0,55
Tratores agrícolas	+		
Computadores pessoais portáteis	+		
Transformadores de dielétrico líquido	-		
Aviões de peso superior a 2.000 kg	+	0,38	
Fabricação de embarcações	-		
Bombas centrífugas	+		
PC desktops	-		
Silos metálicos para cereais	+		
Carregadoras-transportadoras	-		
Demais 52 produtos		0,17	

Bens de Capital

Grandes Categorias Econômicas

Produtos com maior influência: Mensal

Produtos	Influência		Variação (%)
	Sinal	Valor (p.p.)	
Óleo diesel	-		
Açúcar VHP (very high polarization)	-		
Min. ferro e seus concentrados, exc. pelletizado/sinterizado	+		
Resíduos da extração de soja	-		
Querosenes de aviação	-		
Óleos brutos de petróleo	+	-0,90	-0,88
Lingotes, blocos, tarugos ou placas de aços ao carbono	+		
Açúcar cristal	-		
Pasta química madeira, à soda/sulfato, exc. pasta dissolução	-		
Cimentos Portland, exceto brancos	+		
Demais 214 produtos		0,02	

Bens Intermediários

Grandes Categorias Econômicas

Produtos com maior influência: Mensal

Produtos	Influência		Variação (%)
	Sinal	Valor (p.p.)	
Automóvel passageiro, a gasolina ou bicombustível	+		
Refrigeradores ou congeladores para uso doméstico	-		
Motocicletas com mais de 50cm ³	+		
Máquinas de lavar ou secar roupa para uso doméstico	-		
Fogões de cozinha para uso doméstico	-		
Televisores (receptores de televisão)	+	0,08	0,08
Ventiladores ou circuladores para uso doméstico	-		
Fornos de microondas	+		
Armário madeira, residencial, exc. cozinha/embutido/modulado	-		
Armário madeira embutido/modulado residencial, exc. cozinha	-		
Demais 12 produtos		0,00	

Bens de Consumo Duráveis

Grandes Categorias Econômicas

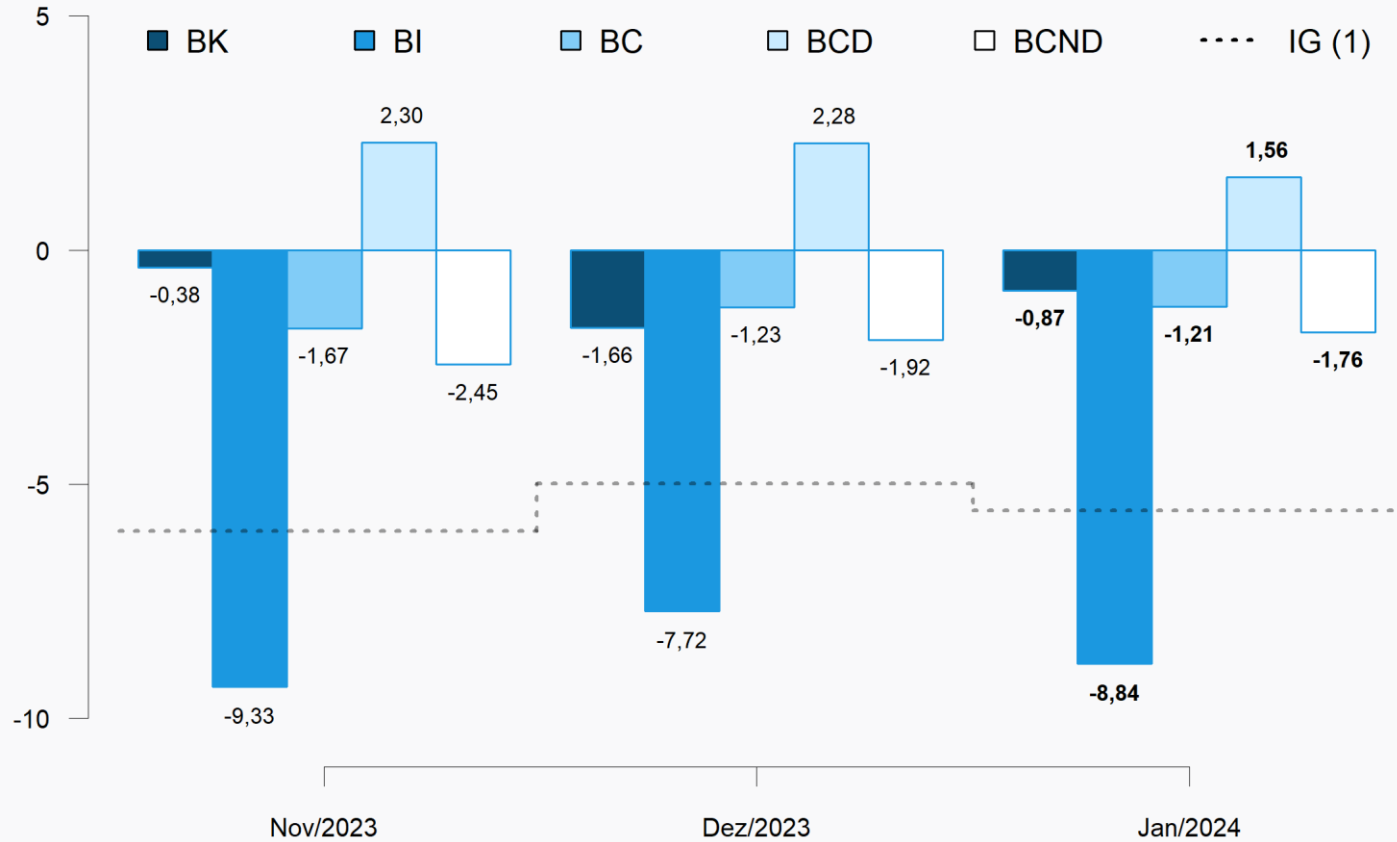
Produtos com maior influência: Mensal

Produtos	Influência		Variação (%)
	Sinal	Valor (p.p.)	
Carnes e miudezas de aves congeladas	+		0,43
Leite esterilizado / UHT / Longa Vida	+		
Álcool etílico (anidro ou hidratado)	-		
Margarina	-		
Café torrado e moído	+	0,17	
Sabão/detergente em pó, flocos ou formas semelhantes	-		
Carnes de bovinos congeladas	-		
Medicamento base hormônio, uso humano, exc. contraceptivo	+		
Gasolina, exceto para aviação	+		
Vestidos de malha	+		
Demais 98 produtos		0,26	

Bens de Consumo Não Duráveis

Grandes Categorias Econômicas

Variação acumulada nos **Últimos 12 Meses** (%)



(1) IG: Nov/2023: -6,01%; Dez/2023: -4,99%; Jan/2024: -5,56%.

Grandes Categorias Econômicas

Influência **Acum. nos Últimos 12 Meses** (p.p.)

Grandes Categorias	DEZ	JAN
Bens de Capital (BK)	-0,12	-0,06
Bens Intermediários (BI)	-4,43	-5,07
Bens de Consumo (BC)	-0,43	-0,43
<i>Bens de Cons. Duráveis (BCD)</i>	<i>0,13</i>	<i>0,09</i>
<i>Bens de Cons. Não Duráveis (BCND)</i>	<i>-0,56</i>	<i>-0,52</i>
Total	-4,99	-5,56

Grandes Categorias Econômicas

Produtos com maior influência: Acum. Últimos 12 Meses

Produtos	Influência		Variação (%)
	Sinal	Valor (p.p.)	
Aviões de peso superior a 2.000 kg	-		
Computadores pessoais portáteis	-		
Silos metálicos para cereais	-		
Máquinas para fabricação e acabamento papel/papel-cartão	+		
Veículos para mercadorias a diesel capacidade menor de 5t	+		
Máquinas para colheita	+	-1,20	-0,87
PC desktops	-		
Fabricação de embarcações	-		
Aparelho filtrar/depurar líquido motor de combustão interna	+		
Secador prod. agrícola uso nas ind. de alimento/bebida/fumo	-		
Demais 52 produtos		0,33	

Bens de Capital

Grandes Categorias Econômicas

Produtos com maior influência: Acum. Últimos 12 Meses

Produtos	Influência		Variação (%)
	Sinal	Valor (p.p.)	
Óleo diesel	-		
Aubos ou fertilizantes à base de NPK	-		
Resíduos da extração de soja	-		
Óleo de soja em bruto, mesmo degomado	-		
Min. ferro e seus concentrados, exc. pelletizado/sinterizado	+		
Pasta química madeira, à soda/sulfato, exc. pasta dissolução	-	-4,88	-8,84
Açúcar cristal	+		
Açúcar VHP (very high polarization)	+		
Aubos ou fertilizantes minerais ou químicos, fosfatados	-		
Óleos brutos de petróleo	-		
Demais 214 produtos		-3,96	

Bens Intermediários

Grandes Categorias Econômicas

Produtos com maior influência: Acum. Últimos 12 Meses

Produtos	Influência		Variação (%)
	Sinal	Valor (p.p.)	
Automóvel passageiro, a gasolina ou bicombustível	+		1,56
Motocicletas com mais de 50cm3	+		
Refrigeradores ou congeladores para uso doméstico	-		
Televisores (receptores de televisão)	-		
Máquinas de lavar ou secar roupa para uso doméstico	-		
Móveis de madeira embutidos ou modulados para cozinhas	+	1,73	
Fornos de microondas	-		
Eletro-portáteis domésticos	-		
Aparelho de ar condicionado de parede/janela/transportável	+		
Estantes e racks de madeira para uso residencial	-		
Demais 12 produtos		-0,17	

Bens de Consumo Duráveis

Grandes Categorias Econômicas

Produtos com maior influência: Acum. Últimos 12 Meses

Produtos	Influência		Variação (%)
	Sinal	Valor (p.p.)	
Álcool etílico (anidro ou hidratado)	-		
Arroz semibranqueado ou branqueado, mesmo polido ou brunido	+		
Gasolina, exceto para aviação	-		
Carnes e miudezas de aves congeladas	+		
Carnes de bovinos frescas ou refrigeradas	-		
Carnes de bovinos congeladas	-	-2,20	-1,76
Margarina	-		
Sucos concentrados de laranja	+		
Leite esterilizado / UHT / Longa Vida	-		
Embutidos/salamaria de suino, exc. pratos prontos	-		
Demais 98 produtos		0,44	

Bens de Consumo Não Duráveis

Atividades Industriais

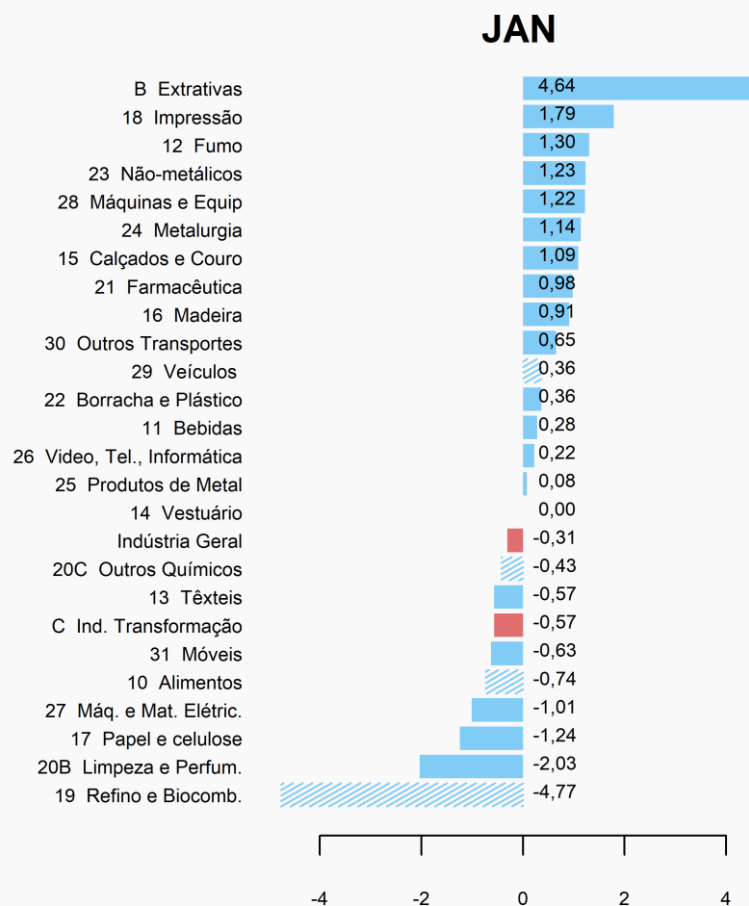
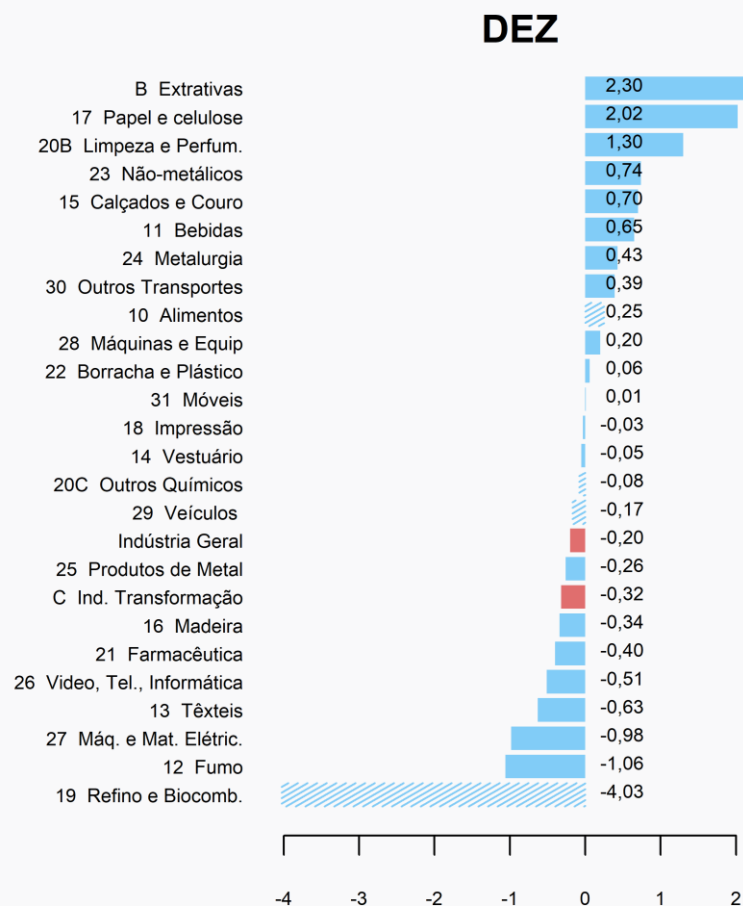
Peso no cálculo do índice* (%)

Atividades	DEZ	JAN
10 - Alimentos	24,72	24,61
19 - Refino de petróleo e biocombustíveis	10,67	10,19
29 - Veículos automotores	7,70	7,75
20C - Outros produtos químicos	7,70	7,69
24 - Metalurgia	5,84	5,93
B - Indústrias extrativas	5,00	5,24
Demais setores	38,37	38,59
Total	100,00	100,00

*Peso amostral atualizado pelo deslocamento do IBF

Atividades Industriais

Variação Mensal (%)



Atividades com maior peso atual no mês

Atividades Industriais

Maiores Influências: **Mensal** (p.p.)

Atividades	DEZ	JAN
19 - Refino de petróleo e biocombustíveis	-0,45	-0,51
B - Indústrias extrativas	0,11	0,23
10 - Alimentos	0,06	-0,18
24 - Metalurgia		0,07
17 - Papel e celulose	0,06	
Demais setores	0,02	0,08
Total	-0,20	-0,31

Atividades Industriais

Produtos com maior influência: Mensal

Produtos	Influência		Demais produtos (p.p.)	
	Sinal	Valor (p.p.)		
Óleo diesel	-			Refino e Biocomb.
Álcool etílico (anidro ou hidratado)	-		0,18	
Querosenes de aviação	-	-4,95		
Biodiesel	-			
Min. ferro e seus concentrados, exc. pelletizado/sinterizado	+			Extrativas
Óleos brutos de petróleo	+			
Minérios de ferro pelletizados ou sinterizados	+	4,64	0,00	
Minérios de cobre e seus concentrados, bruto ou beneficiado	+			
Gás natural, liquefeito ou no estado gasoso	+			
Açúcar VHP (very high polarization)	-			Alimentos
Resíduos da extração de soja	-		-0,14	
Carnes e miudezas de aves congeladas	+	-0,60		
Leite esterilizado / UHT / Longa Vida	+			
Lingotes, blocos, tarugos ou placas de aços ao carbono	+			Metalurgia
Bobinas a frio de aços ao carbono, não revestidos	+			
Bobinas ou chapas de aços galvanizadas, zincadas ou cromadas	+	0,91	0,23	
Chapas e tiras, de alumínio, de espessura superior a 0,2mm	-			

Grupos Econômicos

Produtos com maior influência & **Grupos Econômicos**
correspondentes: **Mensal**

Produto	Grupo Correspondente
Variação (sinal)	Variação (%)
Açúcar VHP (very high polarization)	Fabricação e refino de açúcar
-	-4,45
Resíduos da extração de soja	Fabricação de óleos e gorduras vegetais e animais
-	-2,92
Carnes e miudezas de aves congeladas	Abate e fabricação de produtos de carne
+	0,37
Leite esterilizado / UHT / Longa Vida	Laticínios
+	3,01
Variação Total da Atividade = -0,74%	

Alimentos

Grupos Econômicos

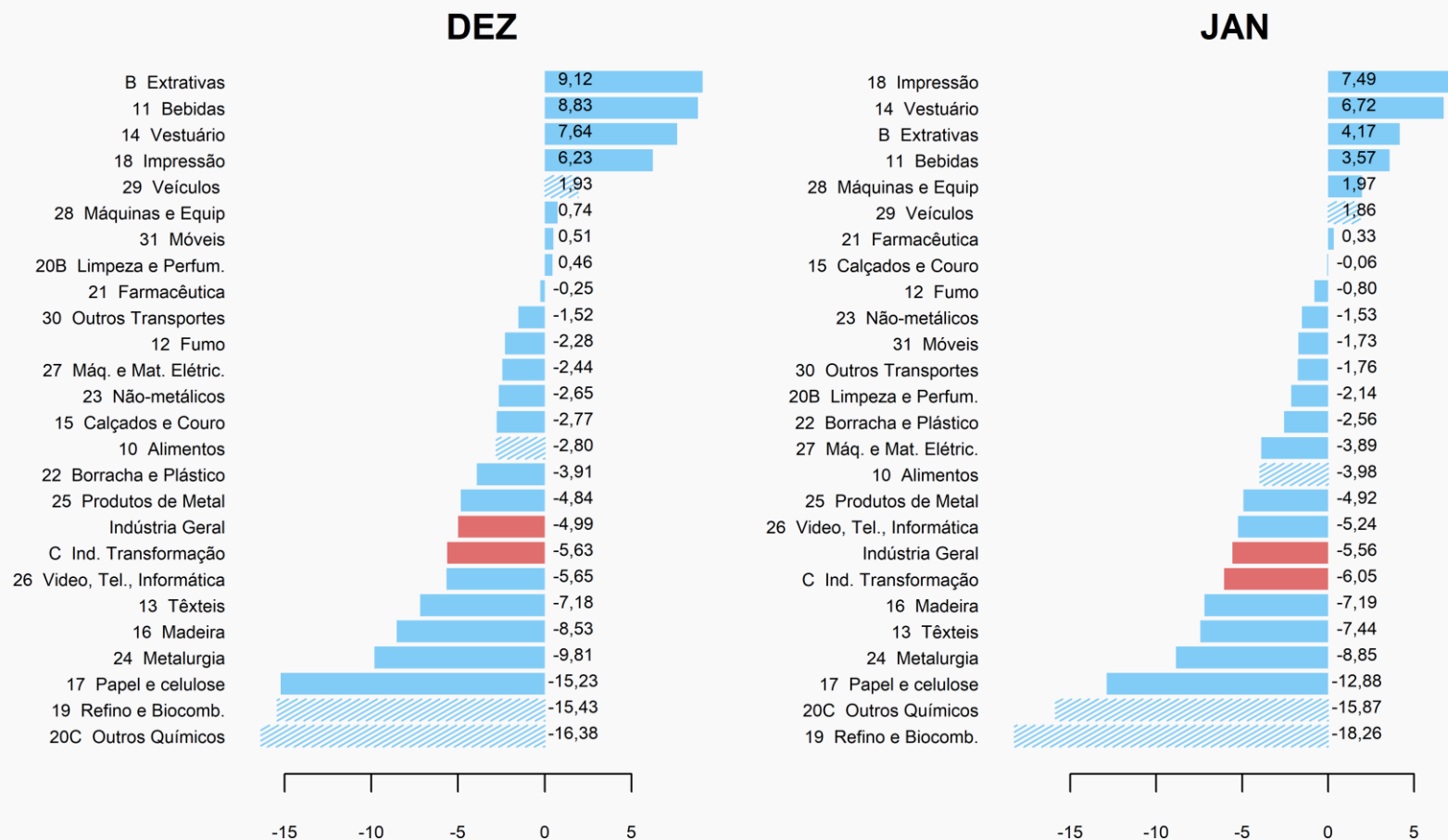
Produtos com maior influência & **Grupos Econômicos**
correspondentes: **Mensal**

Produto	Grupo Correspondente
Variação (sinal)	Variação (%)
Lingotes, blocos, tarugos ou placas de aço ao carbono	Siderurgia
+	2,08
Bobinas a frio de aço ao carbono, não revestidos	Siderurgia
+	2,08
Bobinas ou chapas de aço galvanizadas, zincadas ou cromadas	Siderurgia
+	2,08
Chapas e tiras, de alumínio, de espessura superior a 0,2mm	[grupo não divulgado]
-	
Variação Total da Atividade = 1,14%	

Metalurgia

Atividades Industriais

Variação Acumulada nos Últimos 12 Meses (%)



Atividades com maior peso atual no mês

Atividades Industriais

Maiores Influências: **Acum. Últimos 12 meses** (p.p.)

Atividades	DEZ	JAN
19 - Refino de petróleo e biocombustíveis	-1,85	-2,15
20C - Outros produtos químicos	-1,43	-1,37
10 - Alimentos	-0,68	-0,96
24 - Metalurgia	-0,60	-0,54
Demais setores	-0,43	-0,54
Total	-4,99	-5,56

Atividades Industriais

Produtos com maior influência: **Acum. Últimos 12 Meses**

Produtos	Influência		Demais produtos (p.p.)	
	Sinal	Valor (p.p.)		
Óleo diesel	-			Refino e Biocomb.
Álcool etílico (anidro ou hidratado)	-			
Gasolina, exceto para aviação	-	-16,85	-1,41	
Gás liquefeito de petróleo (GLP)	-			
Alubos ou fertilizantes à base de NPK	-			Outros Químicos
Alubos ou fertilizantes minerais ou químicos, fosfatados	-			
Herbicidas para uso na agricultura	-	-11,96	-3,91	
Fungicidas para uso na agricultura	-			
Resíduos da extração de soja	-			Alimentos
Óleo de soja em bruto, mesmo degomado	-			
Arroz semibranqueado ou branqueado, mesmo polido ou brunido	+	-2,14	-1,84	
Carnes e miudezas de aves congeladas	+			
Chapas e tiras, de alumínio, de espessura superior a 0,2mm	-			Metalurgia
Bobinas a quente de aços ao carbono, não revestidos	-			
Lingotes, blocos, tarugos ou placas de aços ao carbono	+	-2,36	-6,49	
Fio-máquina de aços ao carbono	-			

Grupos Econômicos

Produtos com maior influência & **Grupos Econômicos**
correspondentes: **Acum. Últimos 12 meses**

Produto	Grupo Correspondente
Variação (sinal)	Variação (%)
Aubos ou fertilizantes à base de NPK	Fabricação de produtos químicos inorgânicos
-	-28,69
Aubos ou fertilizantes minerais ou químicos, fosfatados	Fabricação de produtos químicos inorgânicos
-	-28,69
Herbicidas para uso na agricultura	Fabricação de defensivos agrícolas e desinfestantes domissanitários
-	-17,13
Fungicidas para uso na agricultura	Fabricação de defensivos agrícolas e desinfestantes domissanitários
-	-17,13
Variação Total da Atividade = -15,87%	

Outros Químicos

Grupos Econômicos

Produtos com maior influência & **Grupos Econômicos** correspondentes: **Acum. Últimos 12 meses**

Produto	Grupo Correspondente	
Variação (sinal)	Variação (%)	
Resíduos da extração de soja	Fabricação de óleos e gorduras vegetais e animais	-23,96
-		
Óleo de soja em bruto, mesmo degomado	Fabricação de óleos e gorduras vegetais e animais	-23,96
-		
Arroz semibranqueado ou branqueado, mesmo polido ou brunido	Moagem, fabricação de produtos amiláceos e de alimentos para animais	4,69
+		
Carnes e miudezas de aves congeladas	Abate e fabricação de produtos de carne	-3,57
+		
Variação Total da Atividade = -3,98%		

Alimentos

Grupos Econômicos

Produtos com maior influência & Grupos Econômicos correspondentes: **Acum. Últimos 12 meses**

Produto	Grupo Correspondente
Variação (sinal)	Variação (%)
Chapas e tiras, de alumínio, de espessura superior a 0,2mm	[grupo não divulgado]
-	
Bobinas a quente de aço ao carbono, não revestidos	Siderurgia
-	-8,66
Lingotes, blocos, tarugos ou placas de aço ao carbono	Siderurgia
+	-8,66
Fio-máquina de aço ao carbono	Siderurgia
-	-8,66
Variação Total da Atividade = -8,85%	

Metalurgia

FIM