


Índice de Preços ao Produtor

Indústrias Extrativas e de Transformação

Resultados de agosto de 2023

28/09/2023

Diretoria de Pesquisas
Coordenação de Estatísticas Conjunturais em Empresas



Índice de Preços ao Produtor Indústrias Extrativas e de Transformação

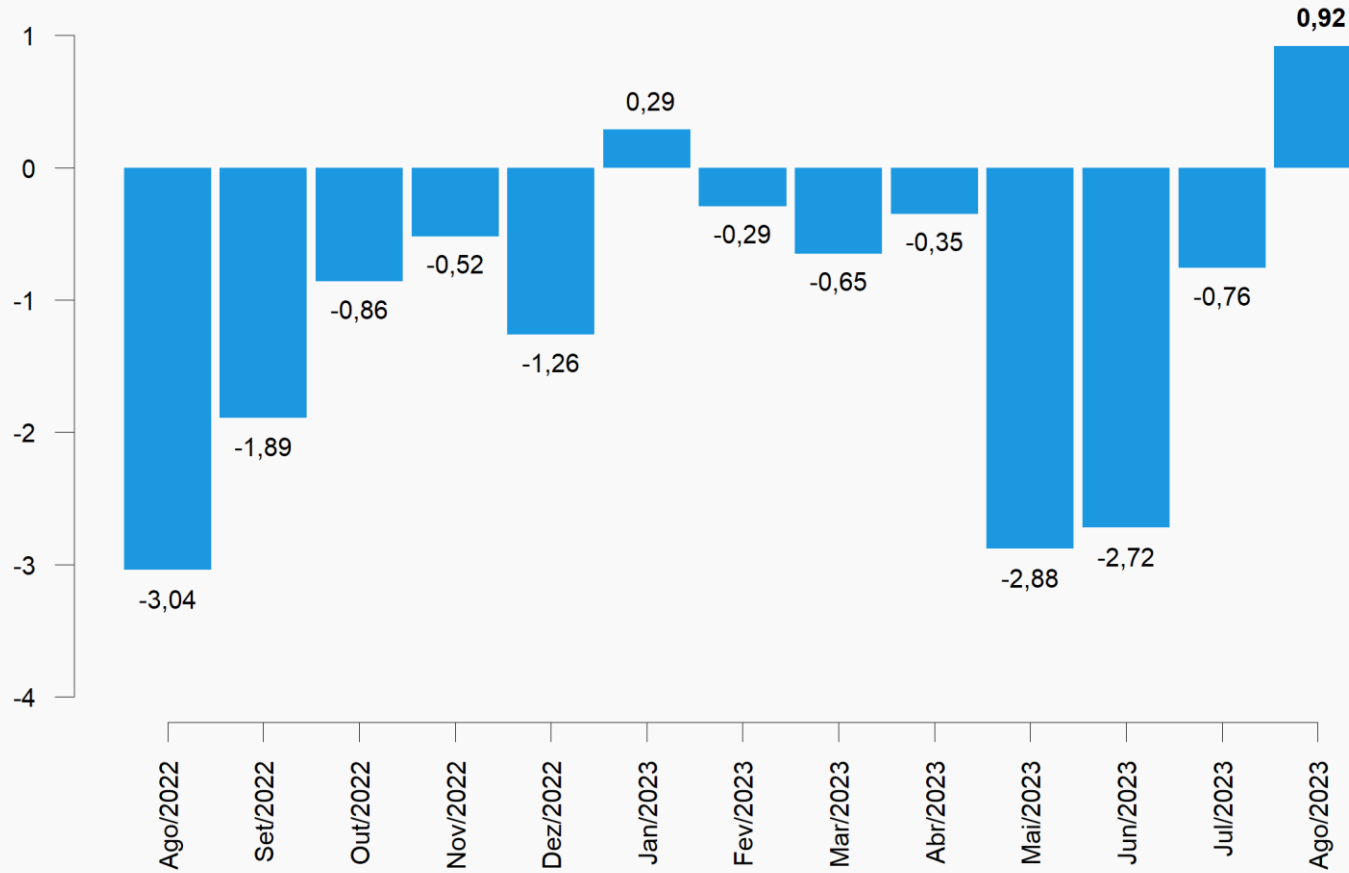
Resultados Agosto de 2023

Indústria Geral

Principais Indicadores (%)

| Indicador | JUN | JUL | AGO |
|--|--------|--------|--------|
| Variação Mensal (M/M ₋₁ : mês / mês anterior) | -2,72 | -0,76 | 0,92 |
| Variação Acumulada no Ano (mês / Dez. do ano anterior) | -6,46 | -7,17 | -6,32 |
| Variação Acumulada nos Últimos 12 Meses (M/M ₋₁₂ : mês / mesmo mês do ano anterior) | -12,37 | -14,02 | -10,51 |

Variação Mensal (%)



Grandes Categorias Econômicas

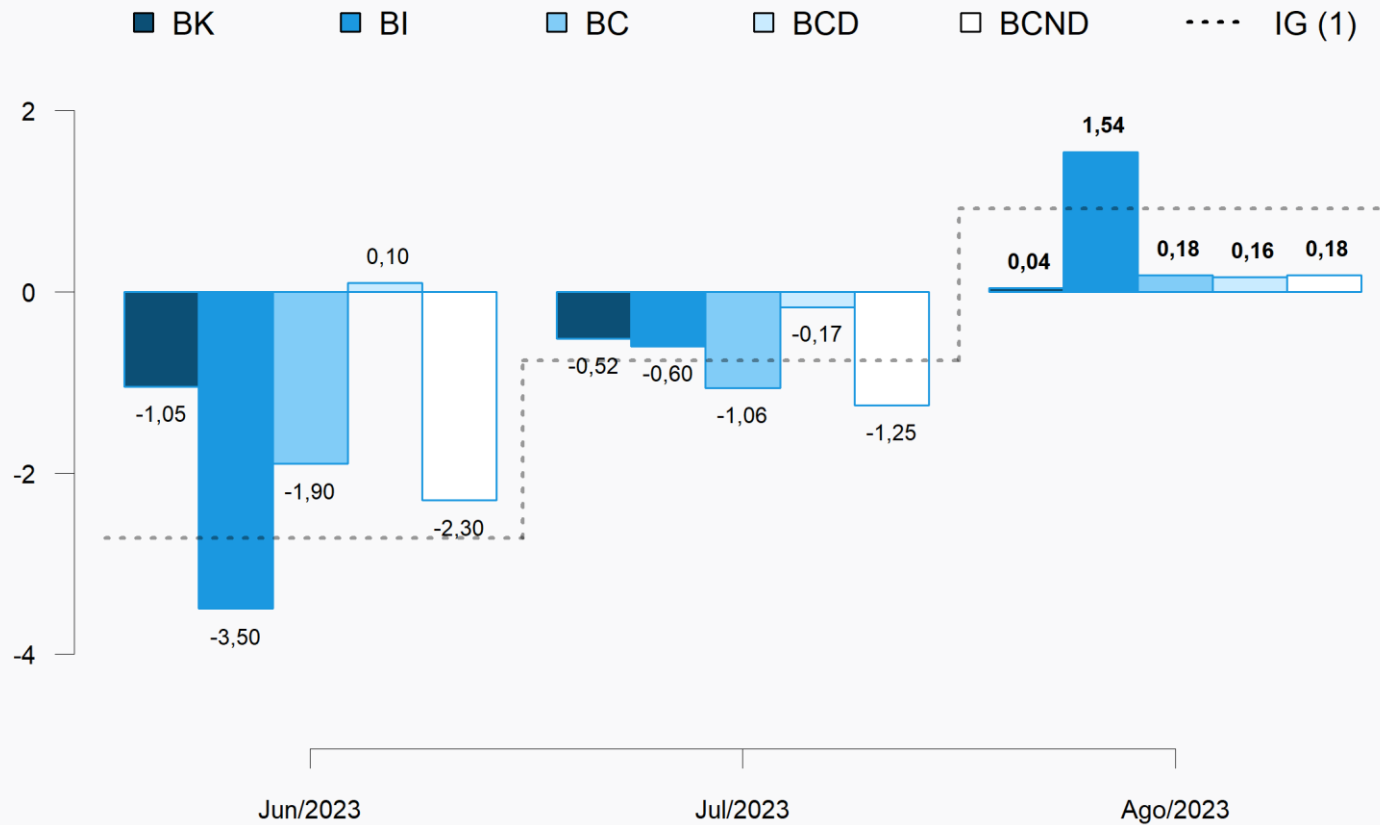
Peso no cálculo do índice* (%)

| Grandes Categorias | JUL | AGO |
|--|---------------|---------------|
| Bens de Capital (BK) | 7,88 | 7,82 |
| Bens Intermediários (BI) | 55,14 | 55,48 |
| Bens de Consumo (BC) | 36,98 | 36,71 |
| <i>Bens de Cons. Duráveis (BCD)</i> | <i>17,11</i> | <i>17,10</i> |
| <i>Bens de Cons. Não Duráveis (BCND)</i> | <i>82,89</i> | <i>82,90</i> |
| Total | 100,00 | 100,00 |

*Peso amostral atualizado pelo deslocamento do IBF

Grandes Categorias Econômicas

Variação Mensal (%)



(1) IG: Jun/2023: -2,72%; Jul/2023: -0,76%; Ago/2023: 0,92%.

Grandes Categorias Econômicas

Influência **Mensal** (p.p.)

| Grandes Categorias | JUL | AGO |
|--|--------------|-------------|
| Bens de Capital (BK) | -0,04 | 0,00 |
| Bens Intermediários (BI) | -0,33 | 0,85 |
| Bens de Consumo (BC) | -0,39 | 0,07 |
| <i>Bens de Cons. Duráveis (BCD)</i> | -0,01 | <i>0,01</i> |
| <i>Bens de Cons. Não Duráveis (BCND)</i> | -0,38 | <i>0,06</i> |
| Total | -0,76 | 0,92 |

Grandes Categorias Econômicas

Produtos com maior influência: Mensal

| Produtos | Influência | | Variação (%) |
|---|------------|--------------|--------------|
| | Sinal | Valor (p.p.) | |
| Geradores de corrente contínua de outros tipos | + | | 0,04 |
| Aviões de peso superior a 2.000 kg | + | | |
| Máquinas para colheita | + | | |
| PC desktops | - | | |
| Transformadores de dielétrico líquido | - | | |
| Veículos para mercadorias a diesel capacidade menor de 5t | - | -0,10 | |
| Computadores pessoais portáteis | - | | |
| Tratores agrícolas | - | | |
| Silos metálicos para cereais | - | | |
| Reboques e semirreboques, exceto para uso agrícola | - | | |
| Demais 52 produtos | | 0,14 | |

Bens de Capital

Grandes Categorias Econômicas

Produtos com maior influência: Mensal

| Produtos | Influência | | Variação (%) |
|--|------------|--------------|--------------|
| | Sinal | Valor (p.p.) | |
| Óleo diesel | + | | |
| Óleos brutos de petróleo | + | | |
| Min. ferro e seus concentrados, exc. pelletizado/sinterizado | + | | |
| Óleos combustíveis, exceto diesel | + | | |
| Lingotes, blocos, tarugos ou placas de aços ao carbono | - | | |
| Aubos ou fertilizantes à base de NPK | + | 1,90 | 1,54 |
| Açúcar cristal | + | | |
| Óleo de soja em bruto, mesmo degomado | + | | |
| Açúcar VHP (very high polarization) | + | | |
| Esquadrias de ferro e aço | + | | |
| Demais 214 produtos | | -0,36 | |

Bens Intermediários

Grandes Categorias Econômicas

Produtos com maior influência: Mensal

| Produtos | Influência | | Variação (%) |
|--|------------|--------------|--------------|
| | Sinal | Valor (p.p.) | |
| Automóvel passageiro, a gasolina ou bicombustível | + | | |
| Motocicletas com mais de 50cm3 | + | | |
| Televisores (receptores de televisão) | + | | |
| Aparelho de ar condicionado de parede/janela/transportável | - | | |
| Assentos de metal, exceto para escritório | - | | |
| Armário madeira, residencial, exc. cozinha/embutido/modulado | - | 0,18 | 0,16 |
| Eletro-portáteis domésticos | + | | |
| Camas, beliches e outros tipos de camas de madeira | + | | |
| Ventiladores ou circuladores para uso doméstico | - | | |
| Receptor-decodificador de sinais de vídeo codificados | + | | |
| Demais 12 produtos | | -0,02 | |

Bens de Consumo Duráveis

Grandes Categorias Econômicas

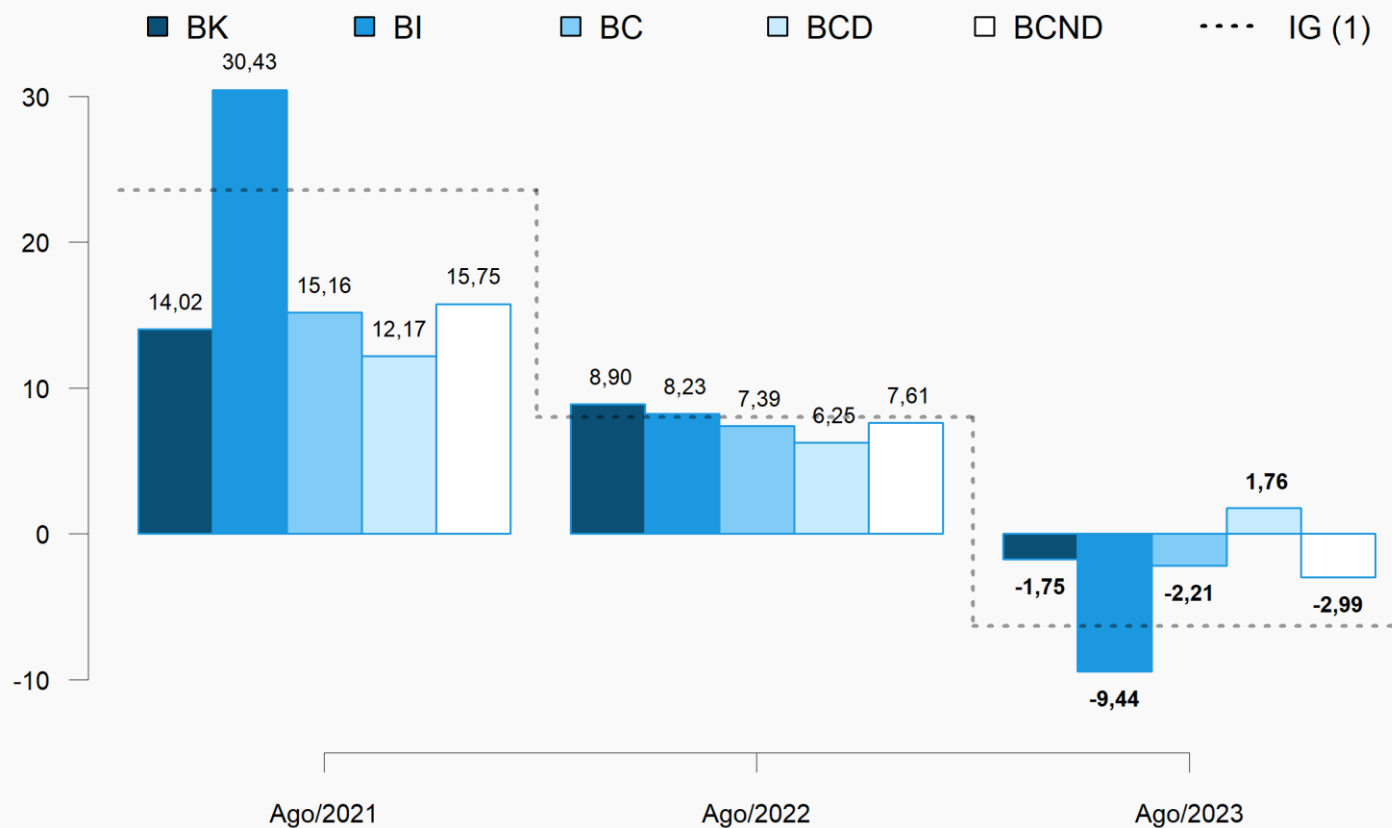
Produtos com maior influência: Mensal

| Produtos | Influência | | Variação (%) |
|---|------------|--------------|--------------|
| | Sinal | Valor (p.p.) | |
| Gasolina, exceto para aviação | + | | 0,18 |
| Álcool etílico (anidro ou hidratado) | - | | |
| Carnes e miudezas de aves congeladas | + | | |
| Camisetas ("T-Shirts") e camisetas interiores | + | | |
| Carnes de bovinos congeladas | - | 0,38 | |
| Carnes de bovinos frescas ou refrigeradas | - | | |
| Telefones celulares | - | | |
| Sucos concentrados de laranja | + | | |
| Arroz semibranqueado ou branqueado, mesmo polido ou brunido | + | | |
| Margarina | - | | |
| Demais 98 produtos | | -0,20 | |

Bens de Consumo Não Duráveis

Grandes Categorias Econômicas

Variação Acumulada no ano (%)



(1) IG: Ago/2021: 23,58%; Ago/2022: 7,99%; Ago/2023: -6,32%.

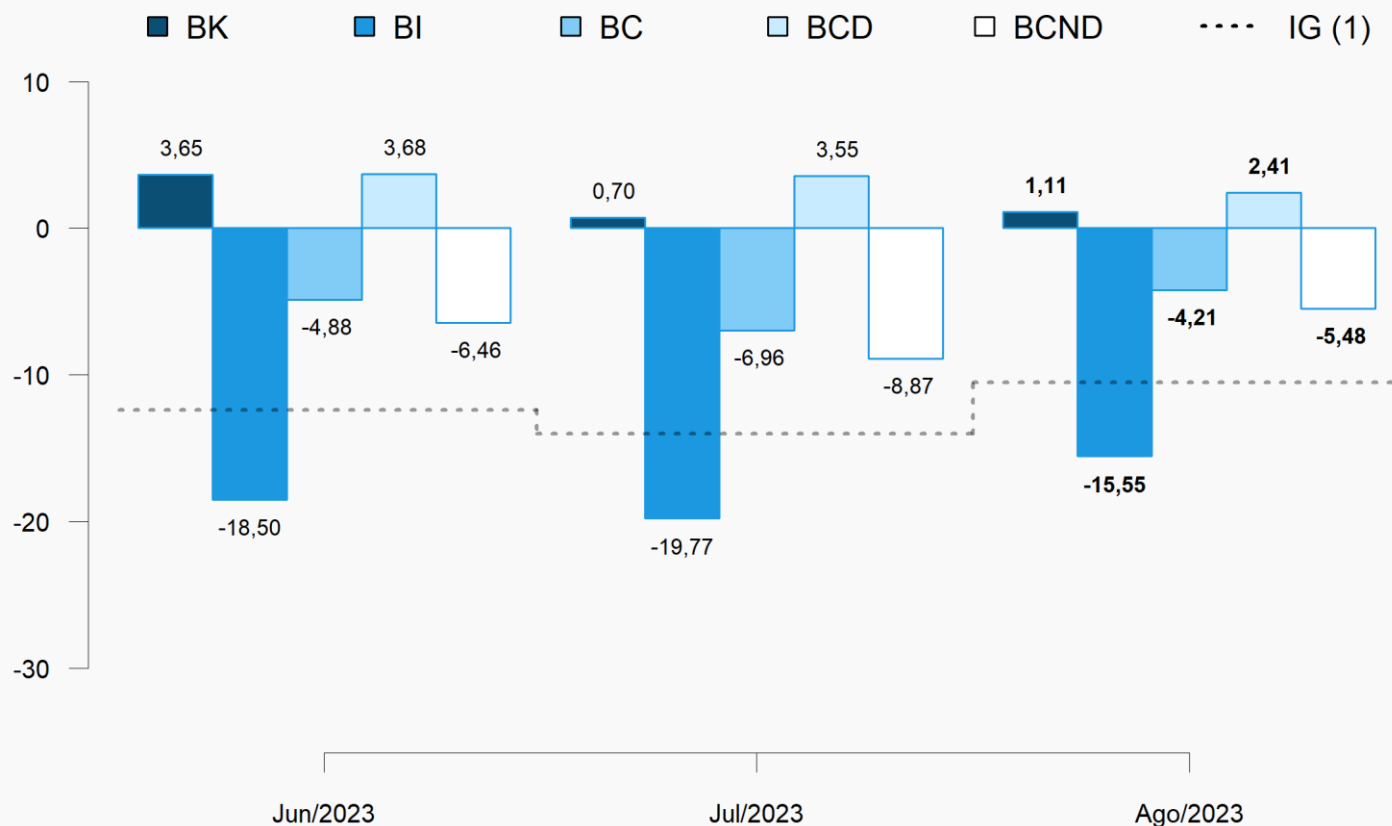
Grandes Categorias Econômicas

Influência **Acumulada no ano** (p.p.)

| Grandes Categorias | AGO 2022 | AGO 2023 |
|--|---------------------|---------------------|
| Bens de Capital (BK) | 0,61 | -0,13 |
| Bens Intermediários (BI) | 4,83 | -5,42 |
| Bens de Consumo (BC) | 2,55 | -0,78 |
| <i>Bens de Cons. Duráveis (BCD)</i> | 0,35 | 0,10 |
| <i>Bens de Cons. Não Duráveis (BCND)</i> | 2,20 | -0,88 |
| Total | 7,99 | -6,32 |

Grandes Categorias Econômicas

Variação acumulada nos **Últimos 12 Meses** (%)



(1) IG: Jun/2023: -12,37%; Jul/2023: -14,02%; Ago/2023: -10,51%.

Grandes Categorias Econômicas

Influência **Acum. nos Últimos 12 Meses** (p.p.)

| Grandes Categorias | JUL | AGO |
|--|---------------|---------------|
| Bens de Capital (BK) | 0,05 | 0,08 |
| Bens Intermediários (BI) | -11,68 | -9,14 |
| Bens de Consumo (BC) | -2,38 | -1,45 |
| <i>Bens de Cons. Duráveis (BCD)</i> | 0,19 | 0,13 |
| <i>Bens de Cons. Não Duráveis (BCND)</i> | -2,57 | -1,58 |
| Total | -14,02 | -10,51 |

Grandes Categorias Econômicas

Produtos com maior influência: Acum. Últimos 12 Meses

| Produtos | Influência | | Variação (%) |
|--|------------|--------------|--------------|
| | Sinal | Valor (p.p.) | |
| Computadores pessoais portáteis | - | | |
| Caminhão-trator, para reboques e semirreboques | + | | |
| Aviões de peso superior a 2.000 kg | - | | |
| Máquinas para colheita | + | | |
| Caminhão diesel com capacidade superior a 5t | + | | |
| Silos metálicos para cereais | - | 0,12 | 1,11 |
| Motoniveladores | + | | |
| Bombas para líquidos, combustíveis e lubrificantes | + | | |
| Geradores de corrente contínua de outros tipos | + | | |
| Transformadores de dielétrico líquido | - | | |
| Demais 52 produtos | | 0,99 | |

Bens de Capital

Grandes Categorias Econômicas

Produtos com maior influência: Acum. Últimos 12 Meses

| Produtos | Influência | | Variação (%) |
|--|------------|--------------|---------------|
| | Sinal | Valor (p.p.) | |
| Óleo diesel | - | | |
| Aubos ou fertilizantes à base de NPK | - | | |
| Óleo de soja em bruto, mesmo degomado | - | | |
| Pasta química madeira, à soda/sulfato, exc. pasta dissolução | - | | |
| Aubos ou fertilizantes minerais ou químicos, fosfatados | - | | |
| Açúcar VHP (very high polarization) | + | -8,97 | -15,55 |
| Óleos brutos de petróleo | - | | |
| Herbicidas para uso na agricultura | - | | |
| Resíduos da extração de soja | - | | |
| Querosenes de aviação | - | | |
| Demais 214 produtos | | -6,58 | |

Bens Intermediários

Grandes Categorias Econômicas

Produtos com maior influência: Acum. Últimos 12 Meses

| Produtos | Influência | | Variação (%) |
|---|------------|--------------|--------------|
| | Sinal | Valor (p.p.) | |
| Automóvel passageiro, a gasolina ou bicomustível | + | | 2,41 |
| Motocicletas com mais de 50cm3 | + | | |
| Móveis de madeira embutidos ou modulados para cozinhas | + | | |
| Armários metálicos de uso residencial | - | | |
| Eleto-portáteis domésticos | - | 2,49 | |
| Televisores (receptores de televisão) | - | | |
| Armário madeira embutido/modulado residencial, exc. cozinha | + | | |
| Aparelho de ar condicionado de parede/janela/transportável | + | | |
| Máquinas de lavar ou secar roupa para uso doméstico | - | | |
| Camas, beliches e outros tipos de camas de madeira | + | | |
| Demais 12 produtos | | -0,08 | |

Bens de Consumo Duráveis

Grandes Categorias Econômicas

Produtos com maior influência: Acum. Últimos 12 Meses

| Produtos | Influência | | Variação (%) |
|---|------------|--------------|--------------|
| | Sinal | Valor (p.p.) | |
| Gasolina, exceto para aviação | - | | |
| Carnes de bovinos frescas ou refrigeradas | - | | |
| Carnes e miudezas de aves congeladas | - | | |
| Álcool etílico (anidro ou hidratado) | - | | |
| Carnes de bovinos congeladas | - | | |
| Leite esterilizado / UHT / Longa Vida | - | -6,39 | -5,48 |
| Camisetas ("T-Shirts") e camisetas interiores | + | | |
| Arroz semibranqueado ou branqueado, mesmo polido ou brunido | + | | |
| Cervejas e chope | + | | |
| Queijos frescos (não curados): mussarela exc. queijo minas | - | | |
| Demais 98 produtos | | 0,91 | |

Bens de Consumo Não Duráveis

Atividades Industriais

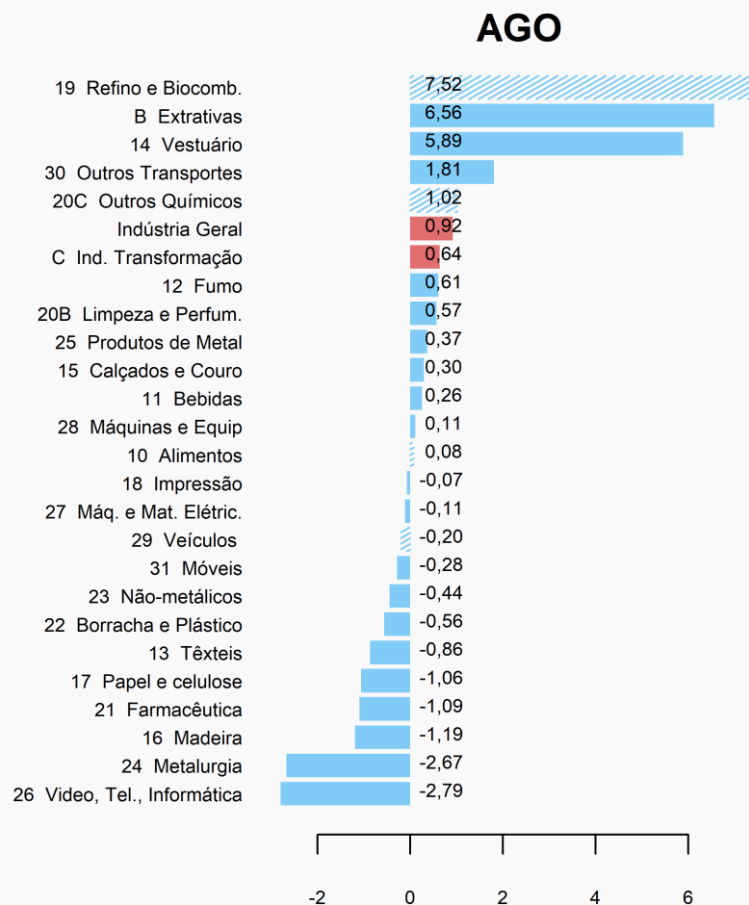
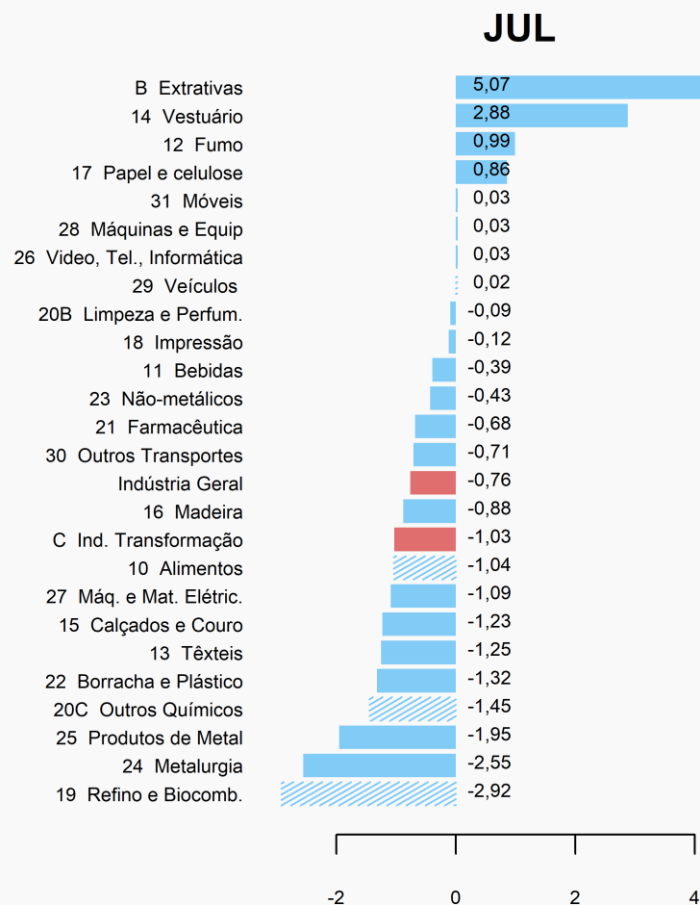
Peso no cálculo do índice* (%)

| Atividades | JUL | AGO |
|---|---------------|---------------|
| 10 - Alimentos | 24,47 | 24,27 |
| 19 - Refino de petróleo e biocombustíveis | 9,61 | 10,24 |
| 29 - Veículos automotores | 7,85 | 7,76 |
| 20C - Outros produtos químicos | 7,71 | 7,72 |
| 24 - Metalurgia | 6,30 | 6,08 |
| B - Indústrias extrativas | 4,62 | 4,88 |
| Demais setores | 39,44 | 39,05 |
| Total | 100,00 | 100,00 |

*Peso amostral atualizado pelo deslocamento do IBF

Atividades Industriais

Variação Mensal (%)



Atividades com maior peso atual no mês

Atividades Industriais

Maiores Influências: **Mensal** (p.p.)

| Atividades | JUL | AGO |
|---|--------------|-------------|
| 19 - Refino de petróleo e biocombustíveis | -0,29 | 0,72 |
| B - Indústrias extrativas | 0,22 | 0,30 |
| 24 - Metalurgia | -0,16 | -0,17 |
| 14 - Vestuário | | 0,10 |
| 10 - Alimentos | -0,26 | |
| Demais setores | -0,27 | -0,03 |
| Total | -0,76 | 0,92 |

Atividades Industriais

Produtos com maior influência: Mensal

| Produtos | Influência | | Demais produtos (p.p.) | |
|--|------------|--------------|------------------------|-------------------|
| | Sinal | Valor (p.p.) | | |
| Óleo diesel | + | | | Refino e Biocomb. |
| Gasolina, exceto para aviação | + | 7,36 | 0,16 | |
| Álcool etílico (anidro ou hidratado) | - | | | |
| Óleos combustíveis, exceto diesel | + | | | |
| Óleos brutos de petróleo | + | | | Extrativas |
| Min. ferro e seus concentrados, exc. pelletizado/sinterizado | + | | | |
| Gás natural, liquefeito ou no estado gasoso | - | 6,56 | 0,00 | |
| Minérios de ferro pelletizados ou sinterizados | + | | | |
| Minérios de cobre e seus concentrados, bruto ou beneficiado | + | | | Metalurgia |
| Lingotes, blocos, tarugos ou placas de aço ao carbono | - | | | |
| Bobinas ou chapas de aço galvanizadas, zincadas ou cromadas | - | -1,89 | -0,78 | |
| Ferro-gusa | - | | | |
| Bobinas a quente de aço ao carbono, não revestidos | - | | | Vestuário |
| Camisetas ("T-Shirts") e camisetas interiores | + | | | |
| Camisas e semelhantes masculinas, exceto de malha | + | 6,19 | -0,30 | |
| Bermudas, shorts e semelhantes masculinas, exceto de malha | + | | | |
| Blusas, camisas e semelhantes, de malha, de uso feminino | + | | | |

Grupos Econômicos

Produtos com maior influência & Grupos Econômicos correspondentes: Mensal

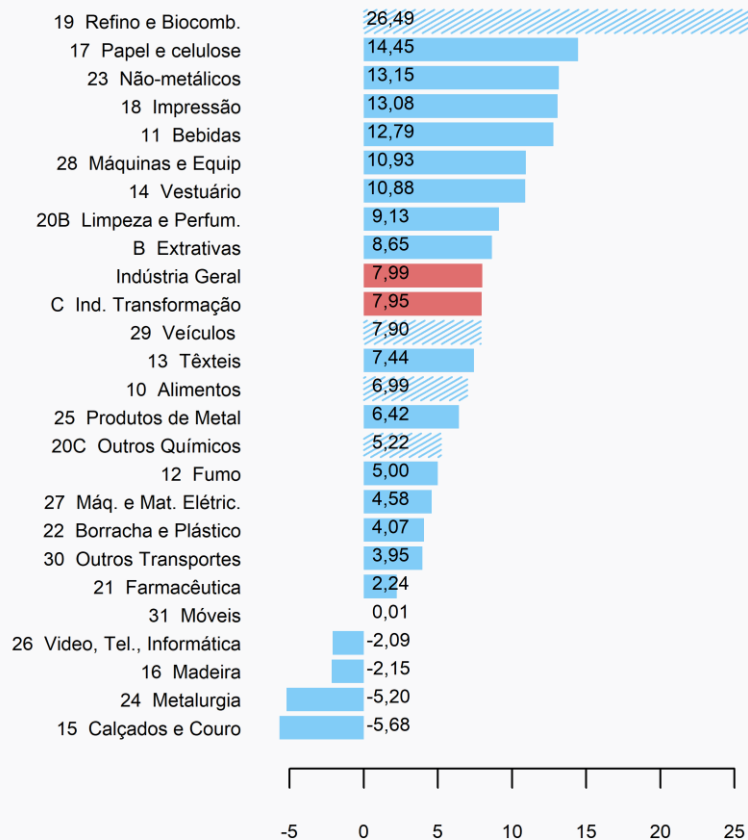
| Produto | Grupo Correspondente |
|---|-----------------------|
| Varição (sinal) | Varição (%) |
| Lingotes, blocos, tarugos ou placas de aço ao carbono | Siderurgia |
| - | -3,82 |
| Bobinas ou chapas de aço galvanizadas, zincadas ou cromadas | Siderurgia |
| - | -3,82 |
| Ferro-gusa | [grupo não divulgado] |
| - | |
| Bobinas a quente de aço ao carbono, não revestidos | Siderurgia |
| - | -3,82 |
| Variação Total da Atividade = -2,67% | |

Metalurgia

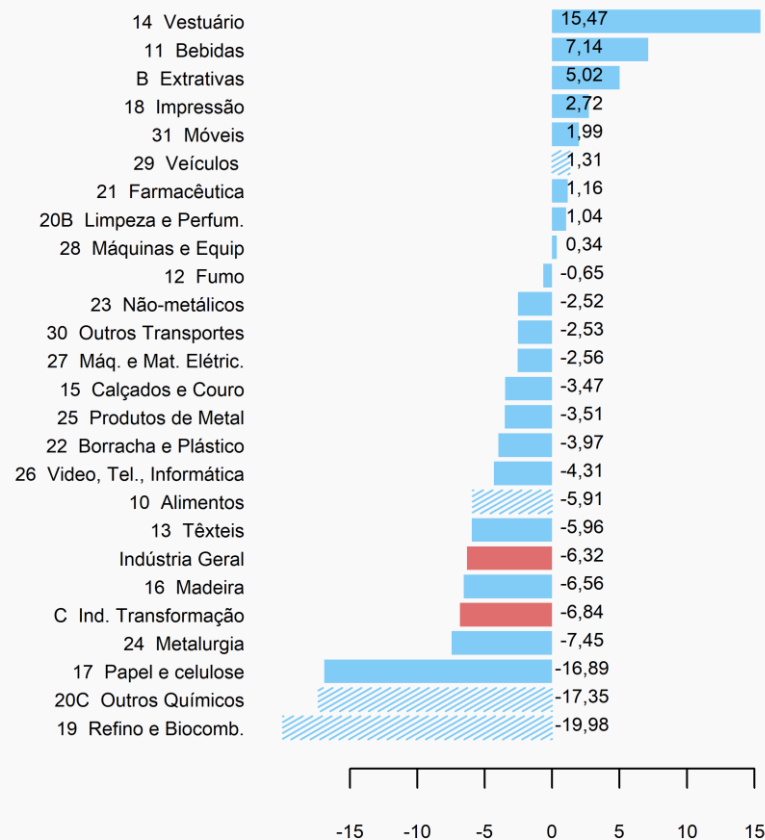
Atividades Industriais

Variação Acumulada no Ano (%)

AGO/2022



AGO/2023



Atividades com maior peso atual no mês

Atividades Industriais

Maiores Influências: **Acumulado no Ano** (p.p.)

| Atividades | AGO 2022 | AGO 2023 |
|---|-------------|--------------|
| 19 - Refino de petróleo e biocombustíveis | 2,95 | -2,39 |
| 20C - Outros produtos químicos | 0,53 | -1,52 |
| 10 - Alimentos | 1,66 | -1,43 |
| 17 - Papel e celulose | | -0,57 |
| 29 - Veículos automotores | 0,53 | |
| Demais setores | 2,32 | -0,41 |
| Total | 7,99 | -6,32 |

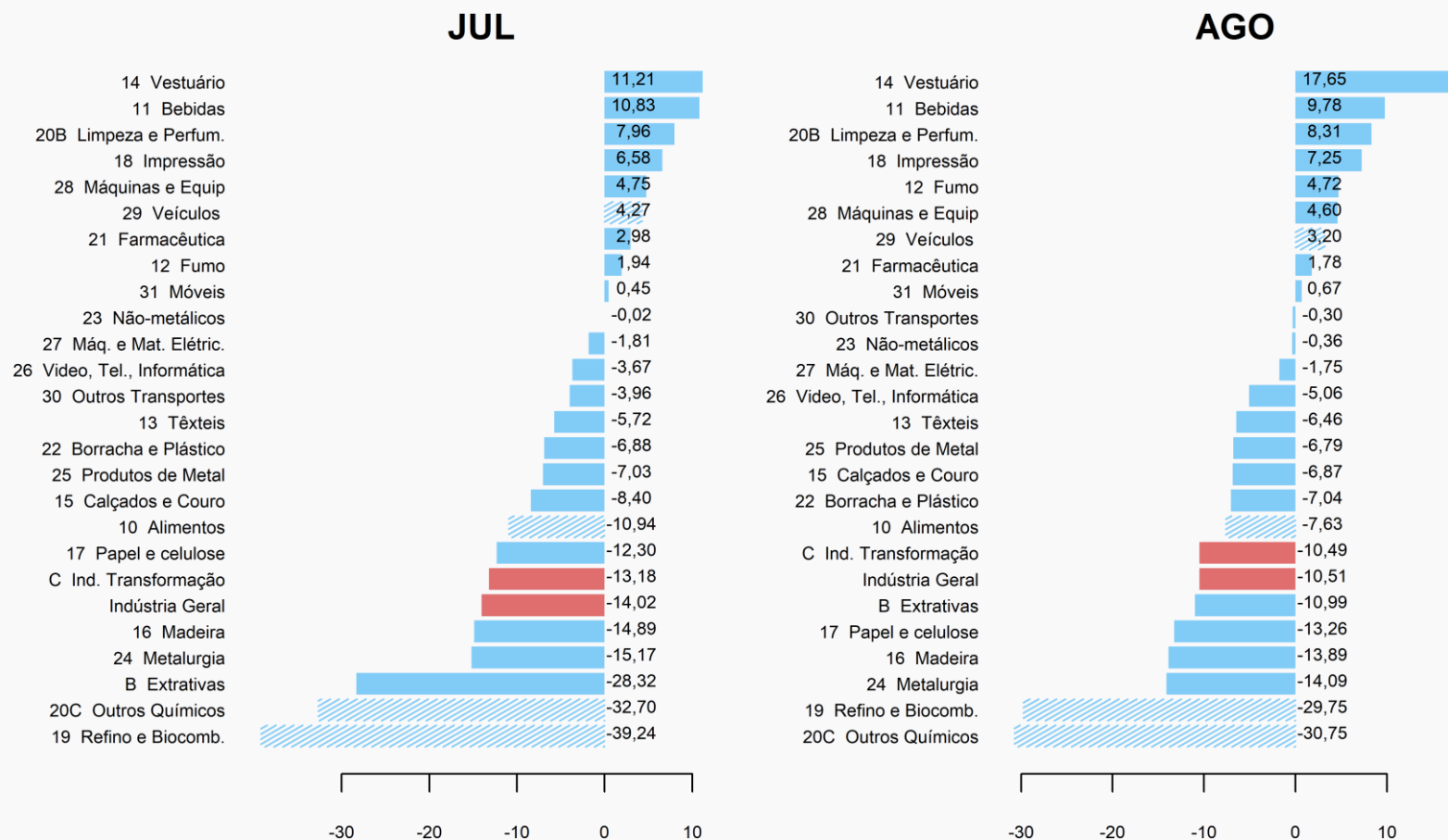
Atividades Industriais

Produtos com maior influência: **Acumulado no Ano**

| Produtos | Influência | | Demais produtos (p.p.) | |
|--|------------|---------------|------------------------|-------------------|
| | Sinal | Valor (p.p.) | | |
| Óleo diesel | - | | | Refino e Biocomb. |
| Gasolina, exceto para aviação | - | -18,25 | -1,73 | |
| Álcool etílico (anidro ou hidratado) | - | | | |
| Querosenes de aviação | - | | | |
| Adbos ou fertilizantes à base de NPK | - | | | Outros Químicos |
| Adbos ou fertilizantes minerais ou químicos, fosfatados | - | -10,95 | -6,40 | |
| Herbicidas para uso na agricultura | - | | | |
| Fungicidas para uso na agricultura | - | | | |
| Resíduos da extração de soja | - | | | Alimentos |
| Carnes de bovinos frescas ou refrigeradas | - | | | |
| Óleo de soja em bruto, mesmo degomado | - | -4,24 | -1,67 | |
| Açúcar VHP (very high polarization) | + | | | Papel e celulose |
| Pasta química madeira, à soda/sulfato, exc. pasta dissolução | - | | | |
| Papel escrita, impressão, outros fins gráficos não revestido | - | -17,38 | 0,49 | |
| Papel kraft para embalagem não revestido | - | | | |
| Papel-cartão/cartolina não revest. ou revest.subst. inorg. | + | | | |

Atividades Industriais

Variação Acumulada nos Últimos 12 Meses (%)



Atividades com maior peso atual no mês

Atividades Industriais

Maiores Influências: **Acum. Últimos 12 meses** (p.p.)

| Atividades | JUL | AGO |
|---|---------------|---------------|
| 19 - Refino de petróleo e biocombustíveis | -5,33 | -3,88 |
| 20C - Outros produtos químicos | -3,22 | -3,07 |
| 10 - Alimentos | -2,59 | -1,80 |
| 24 - Metalurgia | | -0,89 |
| B - Indústrias extrativas | -1,57 | |
| Demais setores | -1,31 | -0,87 |
| Total | -14,02 | -10,51 |

Atividades Industriais

Produtos com maior influência: **Acum. Últimos 12 Meses**

| Produtos | Influência | | Demais produtos (p.p.) | |
|--|------------|---------------|------------------------|-------------------|
| | Sinal | Valor (p.p.) | | |
| Óleo diesel | - | | | Refino e Biocomb. |
| Gasolina, exceto para aviação | - | -26,56 | -3,19 | |
| Álcool etílico (anidro ou hidratado) | - | | | |
| Querosenes de aviação | - | | | |
| Adbos ou fertilizantes à base de NPK | - | | | Outros Químicos |
| Adbos ou fertilizantes minerais ou químicos, fosfatados | - | -17,81 | -12,94 | |
| Herbicidas para uso na agricultura | - | | | |
| Benzeno | - | | | |
| Óleo de soja em bruto, mesmo degomado | - | | | Alimentos |
| Carnes de bovinos frescas ou refrigeradas | - | -3,65 | -3,98 | |
| Carnes e miudezas de aves congeladas | - | | | |
| Açúcar VHP (very high polarization) | + | | | |
| Chapas e tiras, de alumínio, de espessura superior a 0,2mm | - | | | Metalurgia |
| Ferro-gusa | - | -6,27 | -7,82 | |
| Lingotes, blocos, tarugos ou placas de aço ao carbono | - | | | |
| Bobinas a quente de aço ao carbono, não revestidos | - | | | |

Grupos Econômicos

Produtos com maior influência & **Grupos Econômicos**
correspondentes: **Acum. Últimos 12 meses**

| Produto Variação (sinal) | Grupo Correspondente Variação (%) |
|---|---|
| Aubos ou fertilizantes à base de NPK - | Fabricação de produtos químicos inorgânicos -38,43 |
| Aubos ou fertilizantes minerais ou químicos, fosfatados - | Fabricação de produtos químicos inorgânicos -38,43 |
| Herbicidas para uso na agricultura - | Fabricação de defensivos agrícolas e desinfestantes domissanitários -24,05 |
| Benzeno - | [grupo não divulgado] |
| Variação Total da Atividade = -30,75% | |

Outros Químicos

Grupos Econômicos

Produtos com maior influência & **Grupos Econômicos**
correspondentes: **Acum. Últimos 12 meses**

| Produto | Grupo Correspondente |
|---|---|
| Variação (sinal) | Variação (%) |
| Óleo de soja em bruto, mesmo degomado | Fabricação de óleos e gorduras vegetais e animais |
| - | -18,04 |
| Carnes de bovinos frescas ou refrigeradas | Abate e fabricação de produtos de carne |
| - | -16,07 |
| Carnes e miudezas de aves congeladas | Abate e fabricação de produtos de carne |
| - | -16,07 |
| Açúcar VHP (very high polarization) | Fabricação e refino de açúcar |
| + | 15,04 |
| Variação Total da Atividade = -7,63% | |

Alimentos

Grupos Econômicos

Produtos com maior influência & **Grupos Econômicos**
correspondentes: **Acum. Últimos 12 meses**

| Produto | Grupo Correspondente |
|---|-----------------------------|
| Variação (sinal) | Variação (%) |
| Chapas e tiras, de alumínio, de espessura superior a 0,2mm - | [grupo não divulgado] |
| Ferro-gusa - | [grupo não divulgado] |
| Lingotes, blocos, tarugos ou placas de aço ao carbono - | Siderurgia -14,63 |
| Bobinas a quente de aço ao carbono, não revestidos - | Siderurgia -14,63 |
| Variação Total da Atividade = -14,09% | |

Metalurgia

FIM